

Rehacer, transformar

Tras la DANA: Propuestas para el futuro



Marzo 2025

OBJETIVOS, ELABORACIÓN, GRUPOS DE TRABAJO

CONOCER, ANALIZAR y EVALUAR LO OCURRIDO

DISPONER DE UNA PERSPECTIVA COMPLETA, MULTIDISCIPLINAR

GARANTIZAR QUE LA MAGNITUD REGISTRADA NO VUELVA A DARSE

MÁS ALLÁ DE LA RECONSTRUCCIÓN, ELABORAR PROPUESTAS DE ACTUACIONES PARA EL FUTURO DE LAS ZONAS AFECTADAS

SERVIR DE BASE PARA EL DEBATE y el NECESARIO ACUERDO GENERAL

GRUPOS DE TRABAJO: PROFESIONALES, EXPERTOS, CEV. DIVERSIDAD

ELABORAR POSTERIORMENTE IGUAL VISIÓN y TRABAJO TODA la CV

ESTRUCTURA DEL INFORME, VISIÓN AMPLIA DE LOS PROBLEMAS

I. LA DANA

- La DANA en la vertiente mediterránea española
- Áreas de inundación, riesgos y peligrosidad
- La DANA del 29 de octubre de 2024

II. LOS DAÑOS

- Evaluación general de los efectos
- Daños en infraestructuras hidráulicas energéticas
- Daños en infraestructuras energéticas
- Daños en infraestructuras de transporte y la movilidad
- Daños al patrimonio natural

III. EL FUTURO

- El punto de partida: la infrafinanciación y la falta de inversiones en la CV
- La necesidad de una iniciativa territorial estratégica para la regeneración del Área o Región Metropolitana de Valencia
- Recomendaciones técnicas, económicas y de gestión
- Necesidades de actuaciones de carácter estratégico
- Necesidades socioculturales y de gobernanza ante emergencias y catástrofes

CONCLUSIONES

BLOQUE I.

La DANA de OCTUBRE de 2024 y LA CATÁSTROFE REGISTRADA

Tras la DANA

**Rehacer,
transformar**

Propuestas para el futuro

CEV  CONFEDERACIÓN
EMPRESARIAL
COMUNITAT
VALENCIANA

DANA, EL FENÓMENO METEOROLÓGICO Y SU SINGULARIDAD

INTENSIDAD EXTRAORDINARIA, RECURRENTE, MEDITERRÁNEO

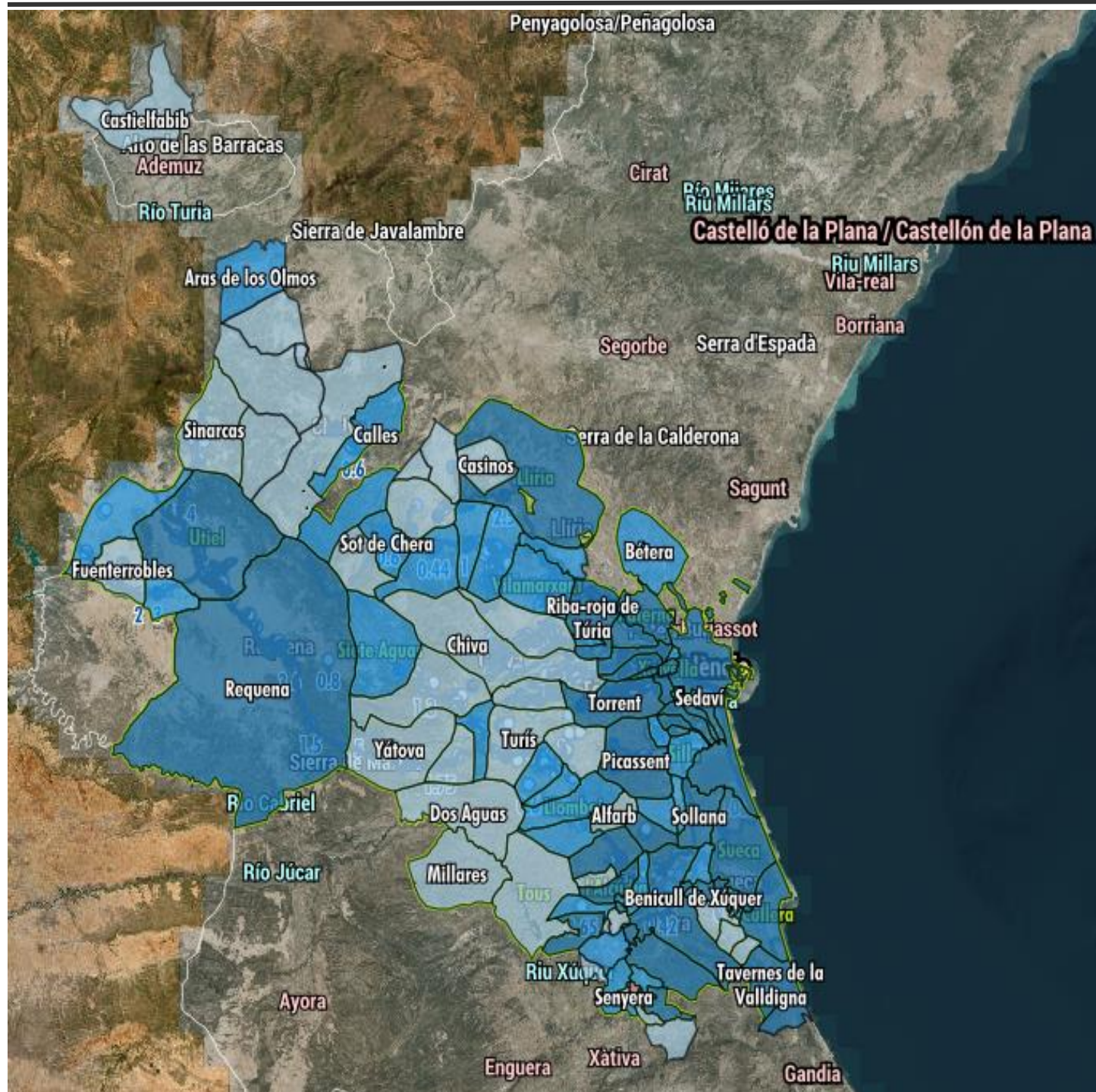
RELACIÓN CON EL CAMBIO CLIMÁTICO, TEMPERATURA MAR

RELACIÓN CON LA TRANSFORMACIÓN DEL TERRITORIO VALENCIANO

COMO MUCHAS OTRAS CATÁSTROFES, ésta también ha sido el resultado de una COMBINACIÓN de factores. En este caso: de las PRECIPITACIONES EXTRAORDINARIAS habidas, de la GEOMORFOLOGÍA del área, de la OCUPACIÓN DEL TERRITORIO -en concreto, del grado de urbanización y la alta densidad demográfica y edificatoria-, de la FALTA DE ACTUACIONES para la laminación de avenidas y en evitación de las fuertes erosiones en la parte alta y media de la cuenca, y de una INADECUADA GESTIÓN de los sistemas de prevención, alarma y actuación.

BLOQUE II.

DAÑOS CATÁSTROFE, VÍCTIMAS, AFECTADOS



227 fallecidos, 1 des.
en la Comunitat Valenciana

1,1 millón personas
Población afectada directa

32,3%
del PIB provincial

34,4% empresas
de la provincia

35,6% afiliados
de la provincia

ANALIZAR LOS DAÑOS: POR QUÉ, CÓMO, DIFICULTADES

**FUNDAMENTAL: APRENDER, PARA MEJORAR
GRAVES CONSECUENCIAS ECONÓMICAS, EMPLEO
MAGNITUD DAÑOS EXTRAORDINARIA
COMPAÑÍAS, ADMINISTRACIONES
DISPONIBILIDAD, DISPARIDAD INFORMACIÓN**

TEJIDO PRODUCTIVO

DAÑOS INFRAESTRUCTURAS HIDRÁULICAS: 679 M€

DAÑOS SUMINISTROS ELÉCTRICOS: 96 M€

DAÑOS INF. VIARIAS: 456 M€

DAÑOS INF. FERROVIARIAS: +284,7 M€

DAÑOS PATRIMONIO NATURAL: 361 M€

**63 áreas
INDUSTRIALES AFECTADAS**

71.334 locales com,
34,9 % de los de la provincia

66.682 empresas
34.337 p. fís., 26.652 p. jur.

- Industria: 7,9 %

- Construcción: 12,3 %

- Servicios: 79,3%
de las que el 37 % son del
Comercio, Transporte y Hostelería



TOTAL DAÑOS SECTORES PRODUCTIVOS: 13.705 M€

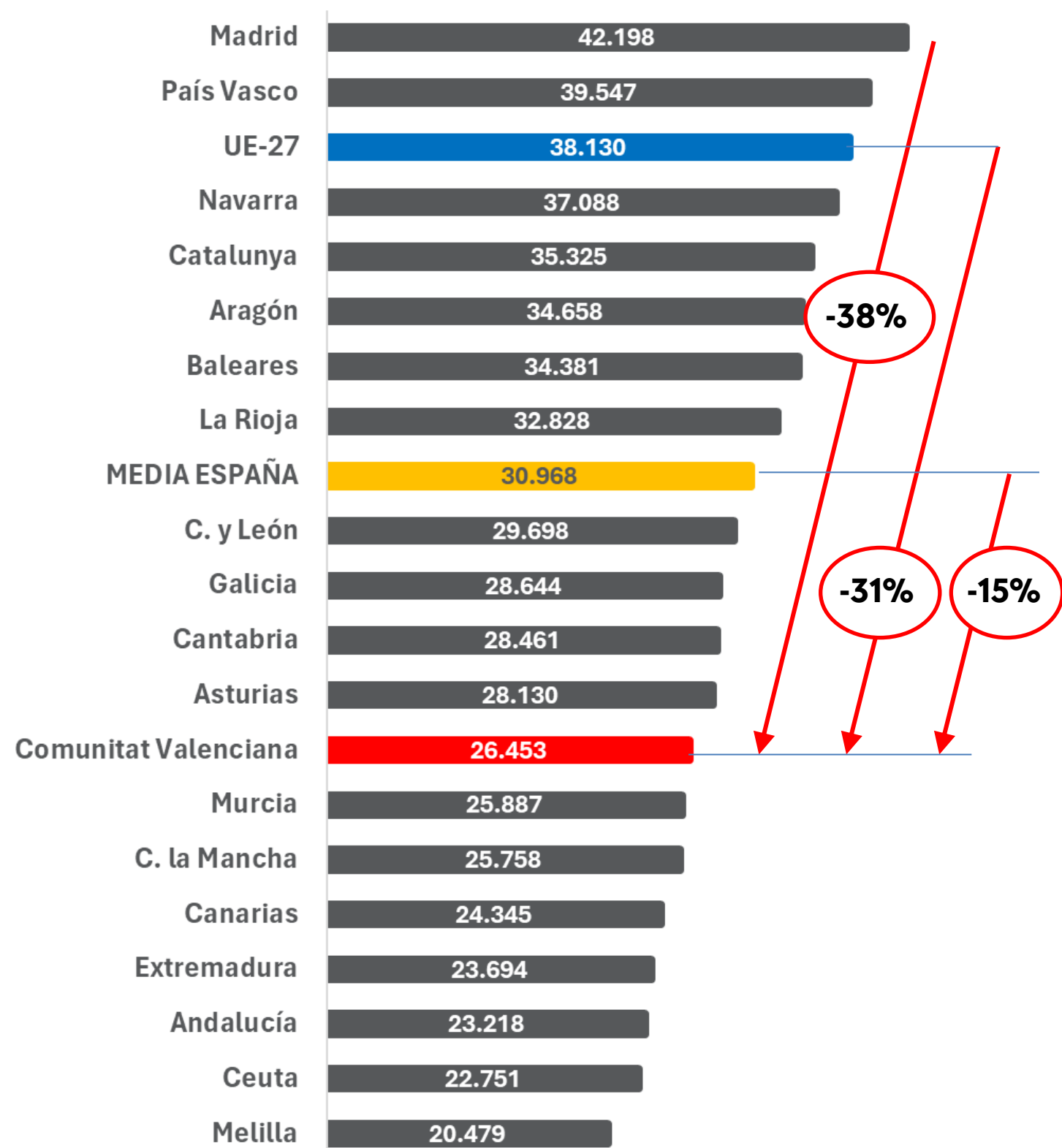
BLOQUE III. EL FUTURO, PROPUESTAS

- I. UN MAL PUNTO de PARTIDA**
- II. LA NECESIDAD de UNA INICIATIVA ESTRATÉGICA TERRITORIAL**
- III. RECOMENDACIONES TÉCNICAS, ECONÓMICAS y DE GESTIÓN**
- IV. NECESIDADES de ACTUACIONES DE CARÁCTER ESTRATÉGICO**
- V. NECESIDADES SOCIOCULTURALES y DE GOBERNANZA ANTE
EMERGENCIAS y CATÁSTROFES**

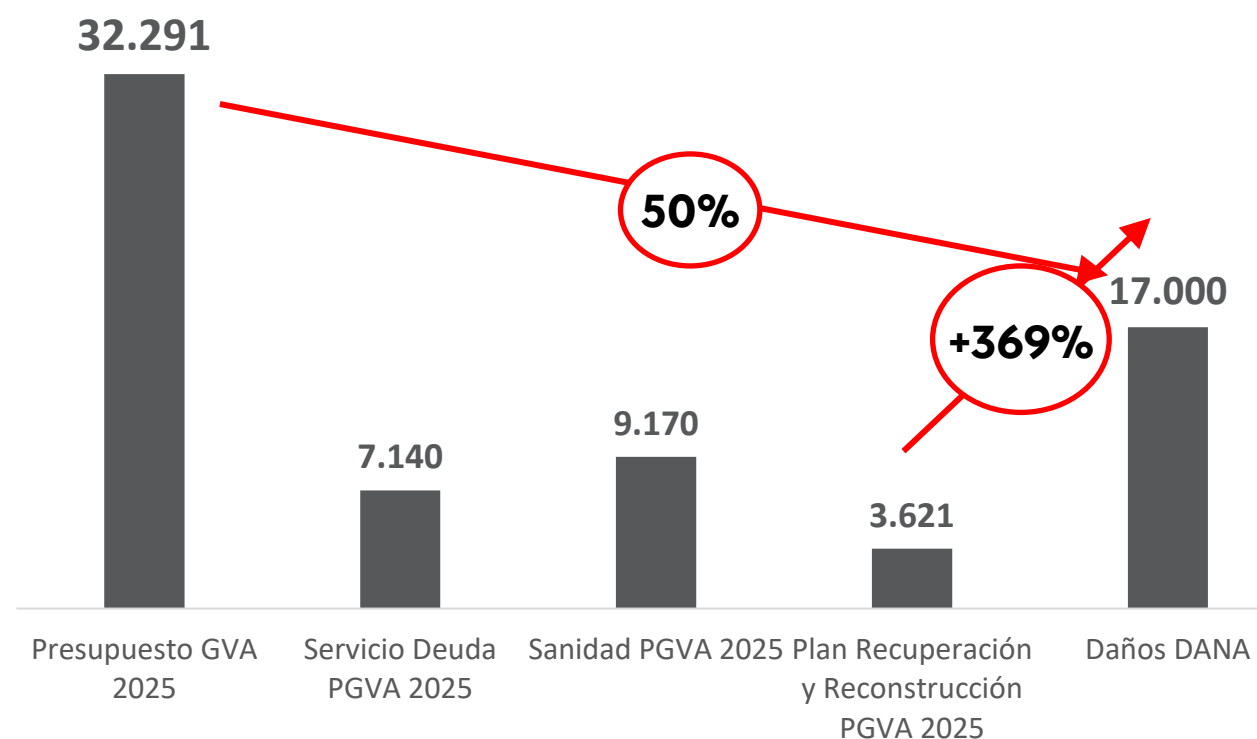
I. UN MAL PUNTO de PARTIDA

COMUNITAT VALENCIANA, INFRAFINANCIACIÓN, FALTA DE INVERSIONES

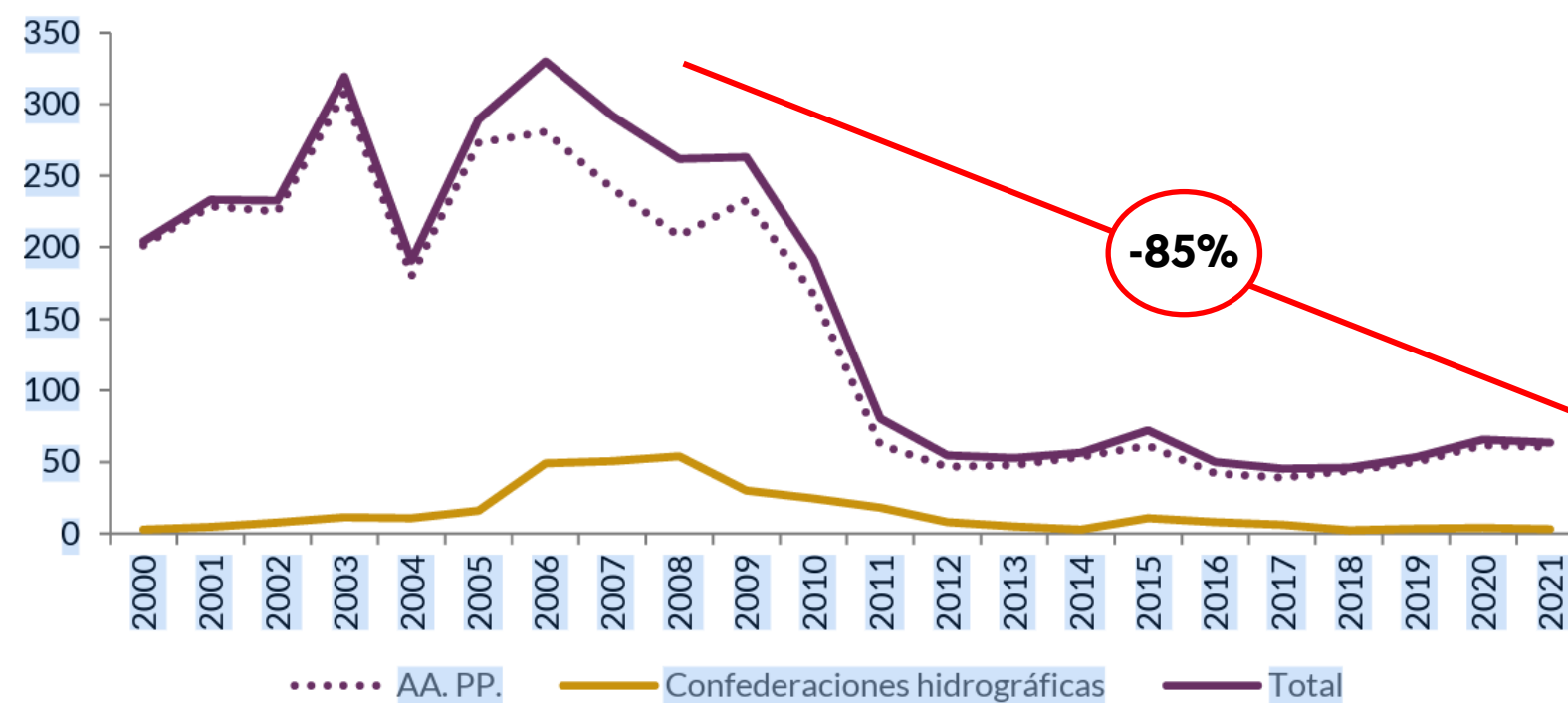
PIB per cápita CCAA, 2023 (INE)



Partidas presupuestarias GVA (2025) vs. daños estimados (IVIE)



Evolución inversión infraestructuras hidráulicas, 2025 (IVIE, Fund. BBVA)



REVERTIR LA INFRAFINANCIACIÓN, CARENCIAS EN ACTUACIONES, FUTURO CV

-60%
en términos reales

Caída del esfuerzo inversor de las AAPP en la CV

Según IVIE (2025)

-53,6% vs -12,6%
Comunitat Valenciana Estado

Clara disminución de las actuaciones en comparación con el resto del Estado en período 2023-2024

56,5% - 697 M€

Ejecución presupuestaria real por parte de la AGE en la CV

3,6% vs 5,5%

Inversiones públicas inferiores al peso demográfico provincia

II. LA NECESIDAD de UNA INICIATIVA ESTRATÉGICA TERRITORIAL, LA REGENERACIÓN DEL ÁREA O REGIÓN METROPOLITANA DE VALENCIA

- 1** Los entornos metropolitanos, áreas socioeconómicas funcionales a nivel mundial
Europa, América, Asia
- 2** Áreas Metropolitanas, realidad general y marco actuación en la CV
Alicante-Elche, Castellón, Valencia
- 3** Nuevo modelo de planificación, actuación y gestión política y técnica
Protección inundaciones, Movilidad, Políticas de creación de suelo, Gestión, Equipamientos
- 4** Mejora de la movilidad en el Área o Región Metropolitana de Valencia
Transporte público, Carencias FGV, Cercanías, Autobuses, Viarias, Gestión digital

III. RECOMENDACIONES TÉCNICAS, ECONÓMICAS y DE GESTIÓN

- 1 Recuperación de la actividad económica y transformación del modelo económico**
Plan extraordinario, Recuperación, Ayudas, Transformación, Regeneración, Acuerdos, Coordinación
- 2 Área Metropolitana Valencia, mejora de la coordinación institucional y la planificación**
Realidad funcional, Necesidad, Bases técnicas, Superación, Crecimiento, Escala, Integración, Gobernanza
- 3 Infraestructura resiliente: defensa frente eventos extremos, CC e inundaciones**
Soluciones, Rediseño, Resiliencia servicios, Reubicación, Planeamiento, Regulación, Mantenimiento, Equipamiento
- 4 Una nueva movilidad en el Área Metropolitana Valencia**
Transporte público, Necesidad de mejora, Oportunidad, Nueva movilidad, Gestión y sistemas de avisos
- 5 Población segura: educación, prevención, alerta temprana y actuación ante eventos**
Sistemas de alerta temprana, Protocolos, Riesgos, Prevención, Medidas, Formación, Buenas prácticas, Modelos

IV. NECESIDADES de ACTUACIONES DE CARÁCTER ESTRATÉGICO

DATOS de PARTIDA: Crecimiento poblacional de la provincia 6,2%; de la ciudad 5%, (período 2014-2024, *INE*),
Indicadores, Inversiones, Importancia socioeconómica, Plan Extraordinario

- ACTUACIONES en INGENIERÍA HIDRÁULICA : **1.763 M€**
- ACTUACIONES VIARIAS : **2.093 M€**
- ACTUACIONES FERROVIARIAS : **7.297 M€**
- ACTUACIONES en MOVILIDAD URBANA y AUTOBUSES : **185 M€**
- ACTUACIONES en PLANES y SISTEMAS : **43 M€**
- ACTUACIONES AEROPORTUARIAS : **400 M€**
- ACTUACIONES MEDIOAMBIENTALES : **342 M€**
- OTRAS (ELÉCTRICAS, TELECOMUNICACIONES, etc.) : **380 M€**

Total 12.503 M€

DETALLE de ACTUACIONES DE CARÁCTER ESTRATÉGICO

ACTUACIONES en INGENIERÍA HIDRÁULICA: 1.763 M€

<u>ACTUACIONES DE REGULACIÓN EN CUENCAS :</u>	195 M€
<u>ACTUACIONES DEFENSA INUNDACIONES :</u>	555 M€
<u>MEDIDAS EN CAUCES y LLANURAS INUNDACIÓN:</u>	420 M€
<u>SISTEMAS DE ALERTA Y ACTUACIÓN:</u>	100 M€
<u>RESILIENCIA DE ABASTECIMIENTOS:</u>	197 M€
<u>ACTUACIONES EN CUENCA RÍO MAGRO:</u>	163 M€
<u>ACTUACIONES EN BAJO TURIA-RIBERA JÚCAR :</u>	133 M€

DETALLE de ACTUACIONES DE CARÁCTER ESTRATÉGICO

ACTUACIONES FERROVIARIAS: 7.297 M€

METROVALENCIA : 890 M€ (12%)

183 M€ Mejora frecuencias

385 M€ Prolongación Líneas

82 M€ Remodelación línea en Horta Sud y Centro Control

PLATAFORMAS INTERMODALES : 142 M€ (2%)

ADIF y RENFE: 6.265 M€ (86%)

1.085 M€ Cercanías

2.650 M€ Túnel pasante, Estación Central y Canal de acceso

1.750 M€ Plataforma y mejoras Valencia-Castellón-Tarragona

530 M€ Corredor Cántabro- Mediterráneo

V. NEC. SOCIOCULTURALES y GOBERNANZA ANTE EMERGENCIAS y CATÁSTROFES

GRAVEDAD DE LOS IMPACTOS SOCIALES → CONSIDERACIÓN NECESARIA

CAPACIDAD DE CONTROL SITUACIÓN CATASTRÓFICA: PREVENCIÓN y PREPARACIÓN

- TENER EN CUENTA LOS MODOS DE VIDA SOCIOECONÓMICA
- ESTUDIAR PUNTOS CRÍTICOS
- CONOCER LOS MEDIOS, RECURSOS DISPONIBLES y PAUTAS A DESARROLLAR
- CONTAR CON PARTICIPACIÓN ACTIVA, EXTENSA e INTENSA DE LA POBLACIÓN
- PROCESO DE CORRECCIÓN y MEJORA

AHORA, PENDIENTE: CURAR EL TRAUMA

ASEGURAR LA ASISTENCIA y LOS SERVICIOS: Anticipación y Coordinación

**RECUPERAR CULTURA RIESGO, PROTOCOLOS, PLANES FORMACIÓN, INFORMACIÓN
GOBERNANZA, PARTICIPACIÓN, LIDERAZGO, RECUPERAR CONFIANZA INSTITUCIONAL
DESIGUALDADES, PRESTACIÓN SERVICIOS, NECESIDADES CULTURALES**

Plan Extraordinario, Escala, Inversión, Transformación y gestión territorial, Preparación

I

SOBRE LA DANA

- Fenómeno recurrente, altas precipitaciones, temperatura mar, c. climático
- Peligrosidad inundaciones, vulnerabilidad general toda la CV, planificación
- Impactos en cualquier zona CV
- Población con vulnerabilidad importante
- Reducir efectos

II

DAÑOS

- Importancia y magnitud
- 90 municipios afectados, daños muy importantes en activos
- Servicios y equipamientos afectados
- Combinación de: precipitaciones extraordinarias, geomorfología, urbanización, densidad demográfica, inadecuada gestión
- Recuperación, liderazgo, confianza, curar el trauma

III

EL FUTURO

- Plan Extraordinario
- 5 pilares recomendaciones: recuperación y transformación, escala metropolitana, resiliencia, nueva movilidad, seguridad.
- Punto de partida: infrafinanciación y ejecución parcial de inversiones
- Necesidades de actuaciones estratégicas, 12.503 M€
- Necesidades socioculturales y de gobernanza ante emergencias y catástrofes

Tras la DANA

Rehacer, transformar

Propuestas para el futuro