

## INFORME DE SITUACIÓN DE LAS ENFERMEDADES PROFESIONALES EN LA COMUNITAT VALENCIANA 2023

**Enero 2023 - Diciembre 2023**

La Confederación Empresarial de la Comunitat Valenciana, es beneficiaria de la subvención nominativa con línea número S0571 del presupuesto de la Generalitat Valenciana 2024 para la realización de acciones en materia de prevención de riesgos laborales con enfoque de género por parte de las entidades sindicales y empresariales representativas en el Consejo General del INVASSAT durante el ejercicio 2023, pone a disposición de las empresas y trabajadores de la Comunitat Valenciana la información correspondiente a la de situación de las enfermedades profesionales cerradas en el período enero-diciembre 2023.

El informe refleja los datos del período referenciado, haciéndose una valoración de los mismos con especial referencia al enfoque de género.

### ANÁLISIS TERRITORIAL Y SECTORIAL DE LAS ENFERMEDADES PROFESIONALES CERRADAS EN LA COMUNITAT VALENCIANA

Analizados los datos correspondientes a las enfermedades profesionales (EP) cerradas con y sin baja durante el período de enero-diciembre 2023, pasamos a detallar los resultados más relevantes de dicho período:

Partes Cerrados EPs	Agrario		Construcción		Industria		Servicios		Total general
	Mujeres	Varones	Mujeres	Varones	Mujeres	Varones	Mujeres	Varones	
<b>Ene-Dic2023</b>									
Alicante	12	14	6	111	138	172	483	180	1.116
Castellón	6	11	-	37	30	59	196	45	384
Valencia	7	11	-	102	118	197	411	130	976
<b>Com. Val.</b>	<b>25</b>	<b>36</b>	<b>6</b>	<b>250</b>	<b>286</b>	<b>428</b>	<b>1.090</b>	<b>355</b>	<b>2.476</b>

Índice Incidencia	Agrario		Construcción		Industria		Servicios		Total general
	Mujeres	Varones	Mujeres	Varones	Mujeres	Varones	Mujeres	Varones	
<b>Ene-Dic2023</b>									
Alicante	253,6	120,6	91,5	219,9	487,2	272,5	169,7	70,9	158,6
Castellón	355,7	139,6	-	232,7	260,3	156,4	206,4	62,0	157,3
Valencia	180,1	54,2	-	162,6	254,4	174,3	92,7	33,5	89,8
<b>Com. Val.</b>	<b>242,6</b>	<b>90,5</b>	<b>35,0</b>	<b>193,7</b>	<b>331,6</b>	<b>200,2</b>	<b>132,5</b>	<b>49,7</b>	<b>121,7</b>

Los partes de Enfermedades Profesionales cerrados en la Comunitat Valenciana, ascienden a 2.476, de los cuales 1.069 corresponden a varones lo que equivale a un 43,17% del total y 1.407 a mujeres un 56,83% del total.

### ANÁLISIS SECTORIAL. Ámbito Comunitat Valenciana

Según los sectores de actividad en el **sector agrario** de la Comunitat Valenciana en el período de referencia (**enero-diciembre2023**) se han cerrado 25 partes de Enfermedades Profesionales (en adelante EP) correspondientes a **mujeres** con un índice de incidencia de 242,6 y 36 partes de EP correspondientes a **varones** con un índice de incidencia del 90,5.

En el **sector de la construcción** se han cerrado 6 partes de EP correspondientes a **mujeres** con un índice de incidencia de 35 y 250 EP correspondientes a **varones** con un índice de incidencia del 193,7.

En el **sector de la Industria** se han cerrado 286 partes de EP correspondientes a **mujeres** con un índice de incidencia de 331,6 y 428 partes de EP correspondientes a **varones** con un índice de incidencia de 200,2.

En el **sector Servicios** se han cerrado 1.090 partes de EP correspondientes a mujeres con un índice de incidencia de 132,5 y 355 partes de EP correspondientes a **varones** con un índice de incidencia de 49,7.

El índice de incidencia total general de la Comunitat Valenciana asciende a 121,7 siendo el sector productivo con mayor incidencia el **sector de la Industria** y el colectivo más afectado el de **mujeres** con un índice de incidencia de 331,6.

El sector con menor incidencia es el **sector de la construcción** en el colectivo de mujeres con un índice de incidencia de 35.

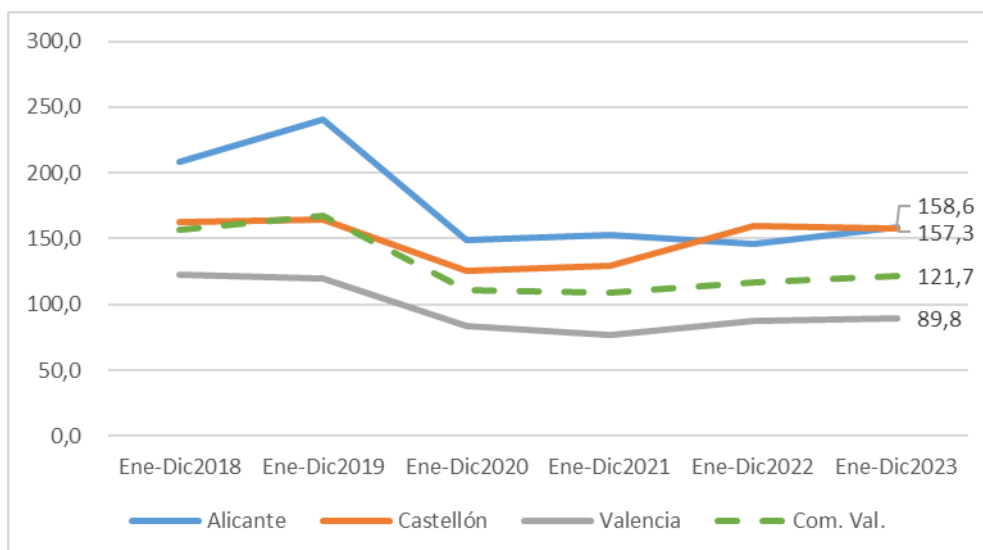


Ilustración 1: Índice Incidencia Enfermedades Profesionales. Partes cerrados por Territorio.

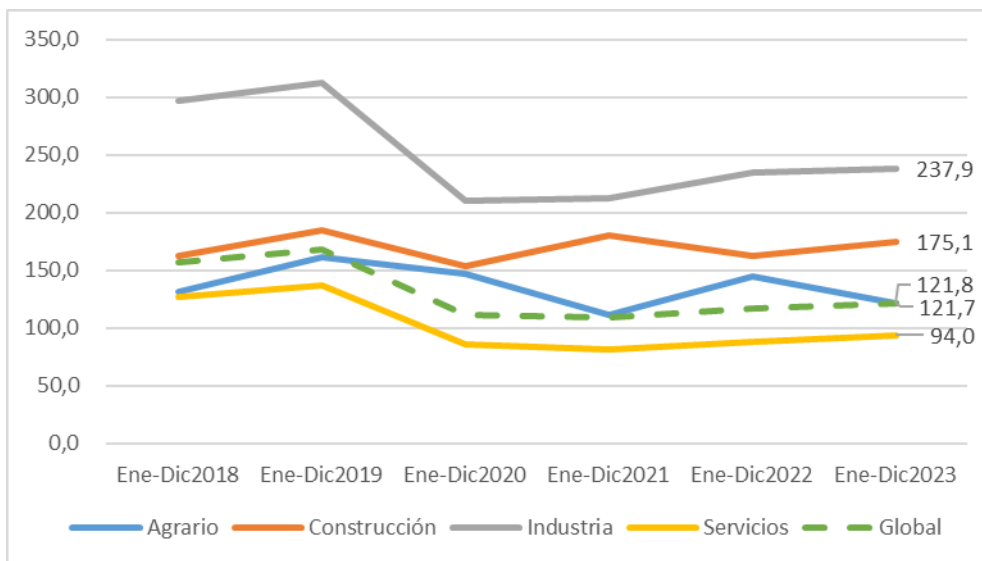
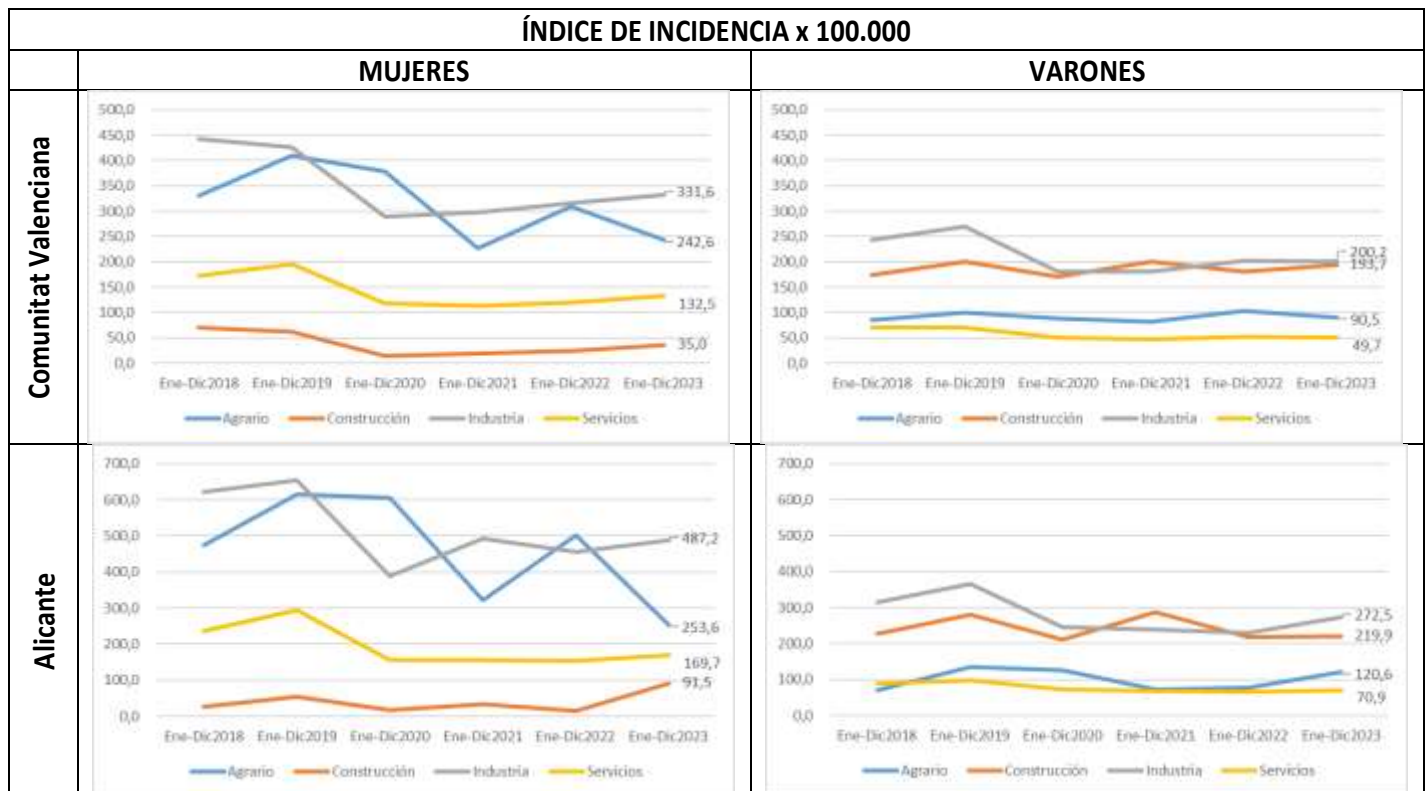


Ilustración 2: Índice Incidencia Enfermedades Profesionales. Partes cerrados por Sector

**Evolución Enfermedades Profesionales. Partes Totales Cerrados según Territorio, Sexo y Sector.**





### ANÁLISIS SECTORIAL. Provincia de Alicante

Según los sectores de actividad en el **sector agrario** de la provincia de Alicante en el período de referencia (**enero-diciembre2023**) se han cerrado 12 partes de Enfermedades Profesionales (en adelante EP) correspondientes a **mujeres** con un índice de incidencia de 253,6 y 14 partes de EP correspondientes a **varones** con un índice de incidencia del 120,6.

En el **sector de la construcción** se han cerrado 6 partes de EP correspondientes a **mujeres** con un índice de incidencia de 91,5 y 111 EP correspondientes a **varones** con un índice de incidencia del 219,9.

En el **sector de la Industria** se han cerrado 138 partes de EP correspondientes a **mujeres** con un índice de incidencia de 487,2 y 172 partes de EP correspondientes a **varones** con un índice de incidencia de 272,5.

En el **sector Servicios** se han cerrado 483 partes de EP correspondientes a mujeres con un índice de incidencia de 167,9 y 180 partes de EP correspondientes a **varones** con un índice de incidencia de 70,9.

El índice de incidencia total general de la provincia de Alicante asciende a 158,6 siendo el sector productivo con mayor incidencia el **sector de la Industria** y el colectivo más afectado el de **mujeres** con un índice de incidencia de 487,2.

El sector con menor incidencia es el **sector servicios** en el colectivo de varones con un índice de incidencia de 70,9.

## ANÁLISIS SECTORIAL. Provincia de Castellón

Según los sectores de actividad en el **sector agrario** de la provincia de Castellón en el período de referencia **(enero-diciembre2023)** se han cerrado 6 partes de Enfermedades Profesionales (en adelante EP) correspondientes a **mujeres** con un índice de incidencia de 355,7 y 11 partes de EP correspondientes a **varones** con un índice de incidencia del 139,6.

En el **sector de la construcción** en el colectivo de **mujeres** no se han cerrado partes de EP, habiéndose cerrado en el colectivo de **varones** un total de 37 partes con un índice de incidencia del 232,7.

En el **sector de la Industria** se han cerrado 30 partes de EP correspondientes a **mujeres** con un índice de incidencia de 260,3 y 59 partes de EP correspondientes a **varones** con un índice de incidencia de 156,4.

En el **sector Servicios** se han cerrado 196 partes de EP correspondientes a mujeres con un índice de incidencia de 206,4 y 45 partes de EP correspondientes a **varones** con un índice de incidencia de 62.

El índice de incidencia total general de la provincia de Castellón asciende a 157,3 siendo el sector productivo con mayor incidencia el **sector agrario** y el colectivo más afectado el de **mujeres** con un índice de incidencia de 355,7.

El sector con menor incidencia es el **sector de la construcción** en el colectivo de mujeres donde no se han cerrado partes de EP en este período.

## ANÁLISIS SECTORIAL. Provincia de Valencia

Según los sectores de actividad en el **sector agrario** de la provincia de Valencia en el período de referencia **(enero-diciembre2023)** se han cerrado 7 partes de Enfermedades Profesionales (en adelante EP) correspondientes a **mujeres** con un índice de incidencia de 180,1 y 11 partes de EP correspondientes a **varones** con un índice de incidencia del 54,2.

En el **sector de la construcción** no se han cerrado partes de EP correspondientes a **mujeres** y en el colectivo de **varones** se han cerrado 102 partes de EP con un índice de incidencia del 162,6.

En el **sector de la Industria** se han cerrado 118 partes de EP correspondientes a **mujeres** con un índice de incidencia de 254,4 y 197 partes de EP correspondientes a **varones** con un índice de incidencia de 174,3.

En el **sector Servicios** se han cerrado 411 partes de EP correspondientes a mujeres con un índice de incidencia de 92,7 y 130 partes de EP correspondientes a **varones** con un índice de incidencia de 33,5.

El índice de incidencia total general de la provincia de Valencia asciende a 89,8 siendo el sector productivo con mayor incidencia el **sector de la Industria** y el colectivo más afectado el de **mujeres** con un índice de incidencia de 254,4.

El sector con menor incidencia es el **sector de la construcción** en el colectivo de **mujeres** con un índice de incidencia de 0.

### Anexo1: Histórico Enfermedades Profesionales. Partes Cerrados en la Comunitat Valenciana 2018-2023

Enfermedades Profesionales	Agrario		Construcción		Industria		Servicios		Total general
	Mujeres	Varones	Mujeres	Varones	Mujeres	Varones	Mujeres	Varones	
<b>Ene-Dic2018</b>									
Alicante	22	9	1	64	151	175	509	164	1.095
Castellón	5	6	2	21	46	49	151	38	318
Valencia	9	24	4	45	112	230	428	155	1.007
Com. Val.	36	39	7	130	309	454	1.088	357	2.420
<b>Ene-Dic2019</b>									
Alicante	30	18	3	124	176	227	756	233	1.567
Castellón	10	7	2	24	36	57	201	41	378
Valencia	9	23	4	78	122	271	498	188	1.193
Com. Val.	49	48	9	226	334	555	1.455	462	3.138
<b>Ene-Dic2020</b>									
Alicante	28	15	1	92	95	143	391	167	932
Castellón	7	10	-	24	28	41	138	36	284
Valencia	7	14	1	77	96	181	327	121	824
Com. Val.	42	39	2	193	219	365	856	324	2.040
<b>Ene-Dic2021</b>									
Alicante	15	9	2	130	127	144	403	159	989
Castellón	5	11	-	28	29	66	135	31	305
Valencia	5	16	1	79	80	166	310	118	775
Com. Val.	25	36	3	237	236	376	848	308	2.069
<b>Ene-Dic2022</b>									
Alicante	23	9	1	105	128	145	423	165	999
Castellón	6	11	2	33	26	77	178	54	387
Valencia	3	22	1	86	112	211	345	139	919
Com. Val.	32	42	4	224	266	433	946	358	2.305
<b>Ene-Dic2023</b>									
Alicante	12	14	6	111	138	172	483	180	1.116
Castellón	6	11	-	37	30	59	196	45	384
Valencia	7	11	-	102	118	197	411	130	976
Com. Val.	25	36	6	250	286	428	1.090	355	2.476

## Anexo2: Histórico Índice Incidencia Enfermedades Profesionales. Partes Cerrados en la Comunitat Valenciana 2018-2023

Índice Incidencia	Agrario		Construcción		Industria		Servicios		Total general
	Mujeres	Varones	Mujeres	Varones	Mujeres	Varones	Mujeres	Varones	
<b>Ene-Dic2018</b>									
Alicante	474,3	69,6	26,6	226,5	622,5	314,8	237,0	89,9	208,0
Castellón	296,6	66,5	190,3	223,3	459,0	141,4	201,9	69,3	162,7
Valencia	196,3	98,6	78,4	121,3	315,1	237,6	126,4	55,9	122,9
Com. Val.	330,0	84,3	70,6	173,9	442,6	242,7	173,2	69,4	157,0
<b>Ene-Dic2019</b>									
Alicante	615,5	135,0	54,2	281,1	654,5	365,7	294,0	98,7	241,1
Castellón	541,4	77,6	131,3	175,6	327,8	154,4	230,1	59,8	164,4
Valencia	172,3	89,1	54,6	141,9	300,3	252,2	124,9	53,0	119,9
Com. Val.	410,2	99,6	62,6	200,4	425,5	268,9	195,8	70,1	167,4
<b>Ene-Dic2020</b>									
Alicante	605,3	125,7	18,3	210,4	390,0	245,4	156,8	73,2	148,9
Castellón	387,8	111,8	-	173,8	259,4	112,0	161,3	54,1	125,9
Valencia	150,0	59,9	13,5	139,4	236,6	169,4	82,9	34,5	83,8
Com. Val.	378,4	88,2	13,9	171,1	289,2	181,0	117,4	50,2	111,2
<b>Ene-Dic2021</b>									
Alicante	321,8	73,9	34,9	286,9	492,2	238,3	156,4	68,0	153,2
Castellón	282,2	124,3	-	192,0	259,1	172,8	151,1	44,4	129,6
Valencia	109,0	70,2	12,7	135,2	188,4	151,6	76,3	32,7	76,6
Com. Val.	226,8	82,1	19,7	200,3	297,1	180,7	112,6	46,4	109,3
<b>Ene-Dic2022</b>									
Alicante	501,1	78,4	16,1	218,9	455,6	229,2	154,3	66,8	146,3
Castellón	354,6	134,7	114,7	215,2	224,1	197,7	190,9	75,0	159,4
Valencia	73,8	104,3	12,0	142,1	250,4	189,2	80,7	36,8	87,1
Com. Val.	309,3	103,1	24,6	180,9	315,1	202,6	119,0	51,4	116,4
<b>Ene-Dic2023</b>									
Alicante	253,6	120,6	91,5	219,9	487,2	272,5	169,7	70,9	158,6
Castellón	355,7	139,6	-	232,7	260,3	156,4	206,4	62,0	157,3
Valencia	180,1	54,2	-	162,6	254,4	174,3	92,7	33,5	89,8
Com. Val.	242,6	90,5	35,0	193,7	331,6	200,2	132,5	49,7	121,7