

INFORMES DE SITUACIÓN DE LAS ENFERMEDADES PROFESIONALES COMUNICADAS Y CERRADAS ENERO-SEPTIEMBRE 2022.

La Confederación Empresarial de la Comunitat Valenciana, en el marco de la subvención nominativa con número de expediente TRNOMI/2022/S0359/1 de la Conselleria de Economía Sostenible, Sectores productivos, comercio y trabajo, para la realización de acciones en materia de prevención de riesgos laborales con enfoque de género por parte de las entidades sindicales y empresariales representativas en el Consejo General del INVASSAT durante el ejercicio 2022, pone a disposición de las empresas y trabajadores de la Comunitat Valenciana la información correspondiente a la de situación de las enfermedades profesionales comunicadas y cerradas en el período enero-septiembre 2022.

Enero-Septiembre 2022

Seguimiento de la situación de las enfermedades profesionales a nivel estatal, autonómico y provincial según datos oficiales de la Dirección General de Estadística y Análisis Sociolaboral del Ministerio de Trabajo, Migraciones y Seguridad Social. El informe refleja los datos del período referenciado, haciéndose una valoración de los mismos con especial referencia al enfoque de género.

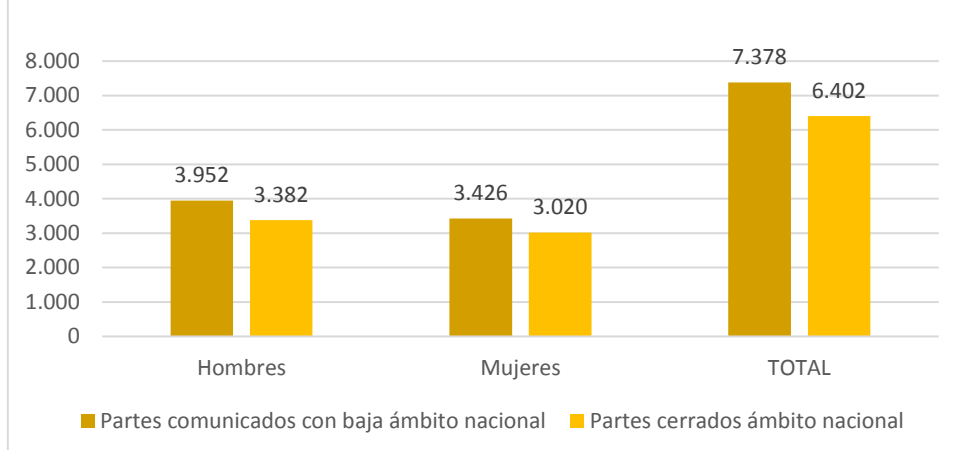
Analizados los datos correspondientes a las enfermedades profesionales (EP) comunicadas y cerradas durante el período de enero a septiembre de 2022, pasamos a detallar los resultados más relevantes de dicho período:

A **nivel nacional**, el total de partes de EP comunicados han sido 16.911 de los cuales el 43,62% corresponden a partes con baja (7.378). De estos, el 53,56% corresponden a hombres (3.952) y el 46,43% corresponden a partes de EP comunicados de mujeres (3.426).

De los partes de EP con baja comunicados (7.378), 6.402 son partes cerrados con una duración media de 104,73. De estos corresponden a hombres 3.382 y a mujeres 3.020.

Con la financiación de

Parte EP Comunicados y Cerrados con baja Enero-Septiembre 2022. Ámbito Nacional



Valores Absolutos		
	Partes comunicados con baja ámbito nacional	Partes cerrados ámbito nacional
Hombres	3.952	3.382
Mujeres	3.426	3.020
TOTAL	7.378	6.402

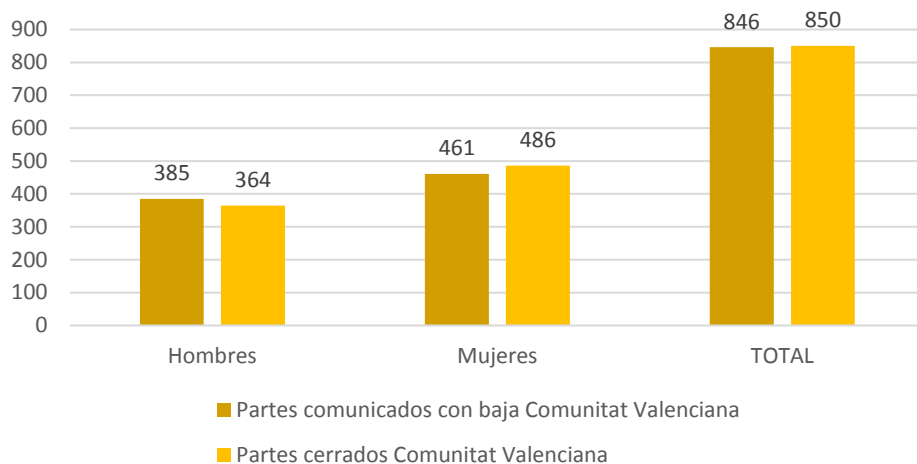
A nivel de Comunitat Valenciana, el total de partes de EP comunicados han sido 3.827 de los cuales el 22,10% corresponden a partes con baja (846). De estos, el 45,50% corresponden a hombres (385) y el 54,49% a partes de EP comunicados de mujeres (461).

De los partes de EP con baja comunicados (846), 850 son partes cerrados, con una duración media de 124,39. De estos partes cerrados, 364 corresponden a hombres y 486 a mujeres.

**Según datos del ministerio en la provincia de Comunitat Valenciana se comunican 846 partes con Baja y se cierran 850, entendemos que el desfase es debido a que se cierran partes de periodos anteriores*

Con la financiación de

Partes EP comunicados y cerrados con baja Enero-Septiembre 2022. Ámbito Comunitat Valenciana



Valores Absolutos		
	Partes comunicados con baja Comunitat Valenciana	Partes cerrados Comunitat Valenciana
Hombres	385	364
Mujeres	461	486
TOTAL	846	850

Por provincias los datos serían los siguientes:

Castellón: El total de partes de EP comunicados han sido 501 de los cuales el 28,14% corresponden a partes con baja (141). De estos, el 50,06% corresponden a hombres (72) y el 48,93% a partes de EP comunicados de mujeres (69).

De los partes de EP con baja comunicados (141), 149 son partes cerrados, de los cuales 77 son hombres con una duración media de 94,31 y 72 mujeres con una duración media de 101,97.

**Según datos del ministerio en la provincia de Castellón se comunican 141 partes con Baja y se cierran 149, entendemos que el desfase es debido a que se cierran partes de períodos anteriores.*

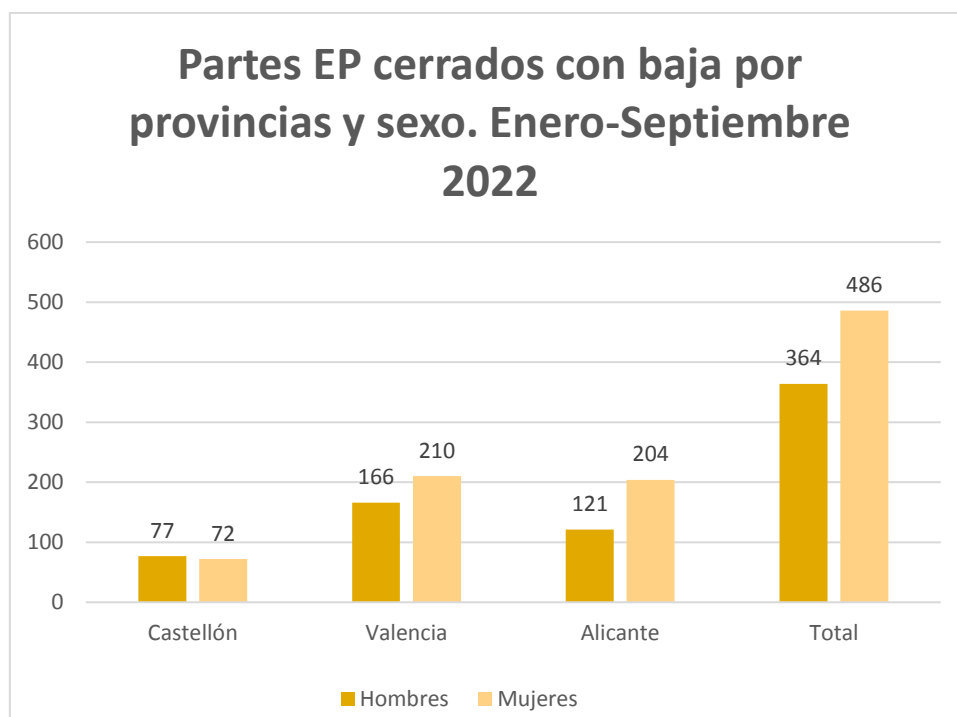
Valencia: El total de partes de EP comunicados han sido 1.600 de los cuales el 23,68% corresponden a partes con baja (379). De estos, el 46,17% corresponden a hombres (175) y el 53,82% a partes de EP comunicados de mujeres (204).

Con la financiación de

De los partes de EP con baja comunicados (379), 376 son partes cerrados, de los cuales 166 son de hombres con una duración media de 144,38 y 210 de mujeres con una duración media de 112,50.

Alicante: El total de partes de EP comunicados han sido 1.726 de los cuales el 18,88% corresponden a partes con baja (326). De estos, el 42,33% corresponden a hombres (138) y el 57,66% a partes de EP comunicados de mujeres (188).

De los partes de EP con baja comunicados (326), 325 son partes cerrados, de los cuales 121 son de hombres con una duración media de 122,21 y 204 son de mujeres con una duración media de 140,93.



Valores absolutos				
	Castellón	Valencia	Alicante	Total
Hombres	77	166	121	364
Mujeres	72	210	204	486

Los datos de enfermedades profesionales **según el agente causante** a nivel nacional y de Comunitat Valenciana, son siguientes:

Con la financiación de

PARTES COMUNICADOS

El total de partes comunicados a **nivel nacional** con baja, correspondientes al grupo de enfermedades profesionales causadas por **agentes químicos (Grupo 1)** asciende a 202 de los cuales 120 corresponden a hombres, lo que supone un 59,40% del total y 82 a mujeres lo que supone un 40,59% del total; en el ámbito de la **Comunitat Valenciana**, el total de partes comunicados con baja asciende a 8 (4 hombre y 4 mujeres).

El total de partes comunicados a **nivel nacional** con baja, correspondientes al grupo de enfermedades profesionales causadas por **agentes físicos (Grupo 2)** asciende a 6.433 de los cuales 3.383 corresponden a hombres, lo supone un 52,58% del total y 3.050 a mujeres lo que supone un 47,41% del total; en el ámbito de la **Comunitat Valenciana**, el total de partes comunicados con baja asciende a 805, de los cuáles 362 corresponden a hombres, lo que supone un 44,96% y 443 a mujeres que supone un 55,03%.

El total de partes comunicados a **nivel nacional** con baja, correspondientes al grupo de enfermedades profesionales causadas por **agentes biológicos (Grupo 3)** asciende a 136 de los cuales 33 corresponden a hombres, lo supone un 24,26% del total y 103 a mujeres lo que supone un 75,73% del total; en el ámbito de la **Comunitat Valenciana**, se han comunicado 3 partes con baja durante este período por esta causa y corresponden a mujeres.

El total de partes comunicados a **nivel nacional** con baja, correspondientes al grupo de enfermedades profesionales causadas por **inhalación de sustancias y agentes no comprendidos en otros grupos (Grupo 4)** asciende a 273 de los cuales 227 corresponden a hombres, lo supone un 83,15% del total y 46 a mujeres lo que supone un 16,84% del total; en el ámbito de la **Comunitat Valenciana**, el total de partes comunicados con baja asciende a 12 partes correspondientes 9 a hombres y 3 a mujeres.

El total de partes comunicados a **nivel nacional** con baja, correspondientes al grupo de enfermedades profesionales de la **piel causadas por sustancias y agentes no comprendidos en otros grupos (Grupo 5)** asciende a 318 de los cuales 174 corresponden a hombres, lo supone un 54,71% del total y 144 a mujeres lo que supone un 45,28% del total; en el ámbito de la **Comunitat Valenciana**, el total de partes comunicados con baja asciende a 18 partes con baja, 10 corresponden a hombres y 8 a mujeres.

El total de partes comunicados a **nivel nacional** con baja, correspondientes al grupo de enfermedades profesionales causadas por **agentes carcinógenos (Grupo 6)** asciende a 16 de los cuales 15 corresponden a hombres y 1 a mujeres; en el ámbito de la **Comunitat Valenciana**, no se han comunicado partes con baja durante este período.

Con la financiación de



Grupo 1: Enfermedades profesionales causadas por agentes químicos.

Grupo 2: Enfermedades profesionales causadas por agentes físicos.

Grupo 3: Enfermedades profesionales causadas por agentes biológicos.

Grupo 4: Enfermedades profesionales causadas por inhalación de sustancias y agentes no comprendidos en otros apartados.

Grupo 5: Enfermedades profesionales de la piel causadas por sustancias y agentes no comprendidos en alguno de los otros apartados.

Grupo 6: Enfermedades profesionales causadas por agentes carcinógenos.

Valores absolutos							
	Grupo 1	Grupo 2	Grupo 3	Grupo 4	Grupo 5	Grupo 6	TOTAL
Hombres	4	362	0	9	10	0	385
Mujeres	4	443	3	3	8	0	461

Con la financiación de

PARTES CERRADOS

Los datos de enfermedades profesionales según el agente causante a nivel nacional y de Comunitat Valenciana, son siguientes:

El total de partes cerrados como EP con baja a **nivel nacional**, correspondientes al grupo de enfermedades profesionales causadas por **agentes químicos (Grupo 1)** asciende a 169 de los cuales 98 corresponden a hombres, lo supone un 57,98% del total y 71 a mujeres lo que supone un 42,01% del total; en el ámbito de la **Comunitat Valenciana**, el total asciende a 7, correspondientes a 3 hombres y 4 mujeres.

El total de partes cerrados como EP con baja a **nivel nacional**, correspondientes al grupo de enfermedades profesionales causadas por **agentes físicos (Grupo 2)** asciende a 5.628 de los cuales 2.925 corresponden a hombres, lo supone un 51,97% del total y 2.703 a mujeres lo que supone un 48,02% del total; en el ámbito de la **Comunitat Valenciana**, el total asciende a 813, de los cuáles 347 corresponden a hombres, lo que supone 42,68% y 466 a mujeres que supone un 57,31%.

El total de partes cerrados como EP con baja a **nivel nacional**, correspondientes al grupo de enfermedades profesionales causadas por **agentes biológicos (Grupo 3)** asciende a 131 de los cuales 37 corresponden a hombres, lo supone un 28,24% del total y 94 a mujeres lo que supone un 71,75% del total; en el ámbito de la **Comunitat Valenciana**, el total asciende a 6 partes (1 hombre y 5 mujeres).

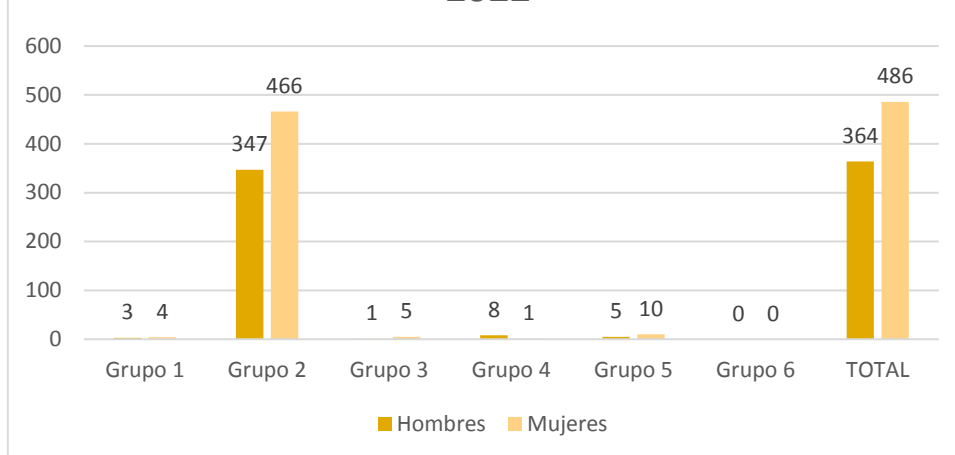
El total de partes cerrados como EP con baja a **nivel nacional**, correspondientes al grupo de enfermedades profesionales causadas por **inhalación de sustancias y agentes no comprendidos en otros grupos (Grupo 4)** asciende a 220 de los cuales 190 corresponden a hombres, lo supone un 86,36% del total y 30 a mujeres lo que supone un 13,63% del total; en el ámbito de la **Comunitat Valenciana**, el total asciende a 9 partes cerrados correspondientes 8 a hombres 1 a mujeres.

El total de partes cerrados como EP con baja a **nivel nacional**, correspondientes al grupo de enfermedades profesionales de la **piel causadas por sustancias y agentes no comprendidos en otros grupos (Grupo 5)** asciende a 241 de los cuales 120 corresponden a hombres, lo supone un 49,79% del total y 121 a mujeres lo que supone un 50,20% del total; en el ámbito de la **Comunitat Valenciana**, el total asciende a 15, de los cuáles 5 corresponden a hombres, lo que supone 33,33% y 10 a mujeres que supone un 66,66%.

El total de partes cerrados como EP con baja a **nivel nacional**, correspondientes al grupo de enfermedades profesionales causadas por **agentes carcinógenos (Grupo 6)** asciende a 13 partes correspondientes a 12 hombres y a 1 mujer.; en el ámbito de la **Comunitat Valenciana**, no hay partes cerrados correspondientes a este grupo.

Con la financiación de

Partes EP cerrados con baja de la Comunitat Valenciana distribuidos por grupo de enfermedad Enero-Septiembre 2022



Grupo 1: Enfermedades profesionales causadas por agentes químicos.

Grupo 2: Enfermedades profesionales causadas por agentes físicos.

Grupo 3: Enfermedades profesionales causadas por agentes biológicos.

Grupo 4: Enfermedades profesionales causadas por inhalación de sustancias y agentes no comprendidos en otros apartados.

Grupo 5: Enfermedades profesionales de la piel causadas por sustancias y agentes no comprendidos en alguno de los otros apartados.

Grupo 6: Enfermedades profesionales causadas por agentes carcinógenos.

Valores absolutos							
	Grupo 1	Grupo 2	Grupo 3	Grupo 4	Grupo 5	Grupo 6	TOTAL
Hombres	3	347	1	8	5	0	364
Mujeres	4	466	5	1	10	0	486

Con la financiación de