

**INFORMES DE SITUACIÓN DE LAS ENFERMEDADES PROFESIONALES COMUNICADAS Y
CERRADAS**

ENERO-DICIEMBRE 2021

La Confederación Empresarial de la Comunitat Valenciana, en el marco del Convenio entre la Generalitat, a través de la Conselleria de Economía Sostenible, Sectores productivos, comercio y trabajo, y la Confederación Empresarial de la Comunitat Valenciana para la realización de acciones en materia de prevención de riesgos laborales con enfoque de género y alineadas con los ODS de la Agenda 2030, por parte de las entidades sindicales y empresariales representativas en el Consejo General del INVASSAT durante el ejercicio 2021, pone a disposición de las empresas y trabajadores de la Comunitat Valenciana la información correspondiente a las enfermedades profesionales comunicadas y cerradas en el período enero-diciembre 2021.

Enero-diciembre 2021

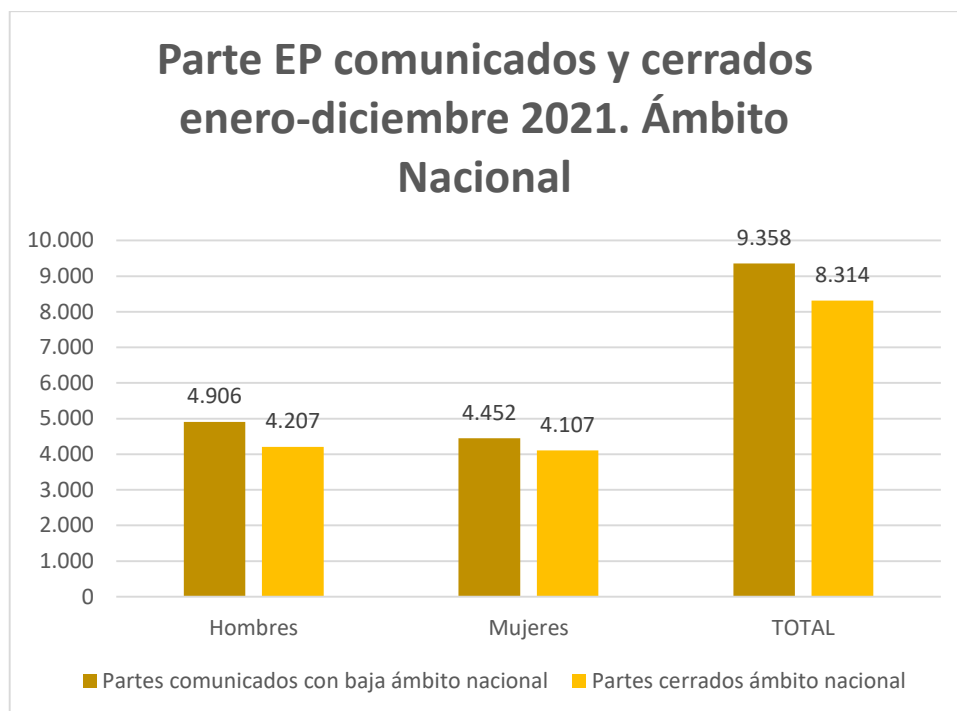
Seguimiento de la situación de las enfermedades profesionales a nivel estatal, autonómico y provincial según datos oficiales de la Dirección General de Estadística y Análisis Socio laboral del Ministerio de Trabajo, Migraciones y Seguridad Social. El informe refleja los datos del período referenciado, haciéndose una valoración de los mismos con especial referencia al enfoque de género.

Analizados los datos correspondientes a las enfermedades profesionales (EP) comunicadas y cerradas durante el período de enero a diciembre de 2021, pasamos a detallar los resultados más relevantes de dicho período:

A **nivel nacional**, el total de partes de EP comunicados han sido 20.510 de los cuales el 45,62% corresponden a partes con baja (9.358). De estos, el 52,43% corresponden a hombres (4.906) y el 47,57% corresponden a partes de EP comunicados de mujeres (4.452).

De los partes de EP con baja comunicados (9.358), 8.314 son partes cerrados con una duración media de 110,63. De estos corresponden a hombres 4.207 y a mujeres 4.107.

Con la financiación de



Valores Absolutos			
	Partes comunicados con baja ámbito nacional		Partes cerrados ámbito nacional
Hombres	4.906		4.207
Mujeres	4.452		4.107
TOTAL	9.358		8.314

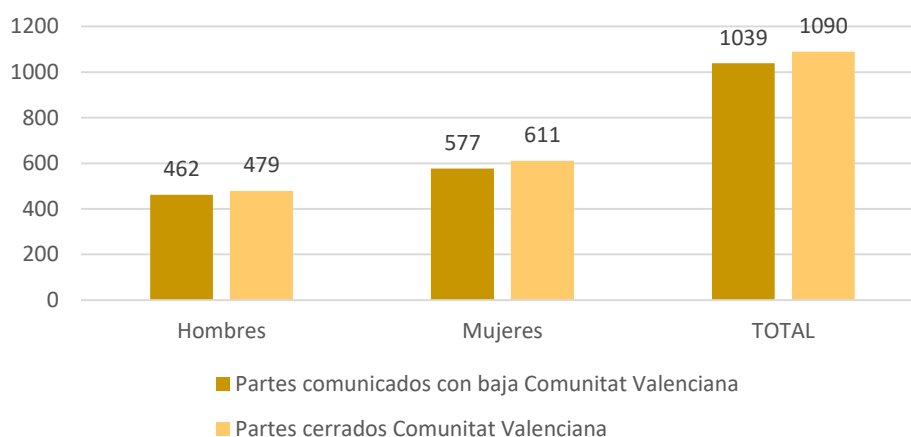
A nivel de **Comunitat Valenciana**, el total de partes de EP comunicados han sido 4.205 de los cuales el 24,70% corresponden a partes con baja (1.039). De estos, el 44,46% corresponden a hombres (462) y el 55,54% a partes de EP comunicados de mujeres (577).

De los partes de EP con baja comunicados (1.039), 1.090 son partes cerrados, con una duración media de 130,03. De estos partes cerrados, 479 corresponden a hombres y 611 a mujeres.

**Según datos del ministerio en la Comunitat Valenciana se comunican 1.039 partes con Baja y se cierran 1.090, entendemos que el desfase es debido a que se cierran partes de períodos anteriores.*

Con la financiación de

Partes EP comunicados y cerrados enero-diciembre 2021. Ámbito Comunitat Valenciana



Valores Absolutos		
	Partes comunicados con baja Comunitat Valenciana	Partes cerrados Comunitat Valenciana
Hombres	462	479
Mujeres	577	611
TOTAL	1039	1090

Por provincias los datos serían los siguientes:

Castellón: El total de partes de EP comunicados han sido 461 de los cuales el 34,49% corresponden a partes con baja (159). De estos, el 47,16% corresponden a hombres (75) y el 52,83% a partes de EP comunicados de mujeres (84).

De los partes de EP con baja comunicados (159), 139 son partes cerrados, de los cuales 62 son hombres con una duración media de 95,58 y 77 mujeres con una duración media de 90,86.

Con la financiación de

Valencia: El total de partes de EP comunicados han sido 1.754 de los cuales el 25,19% corresponden a partes con baja (442). De estos, el 49,32% corresponden a hombres (218) y el 50,67% a partes de EP comunicados de mujeres (224).

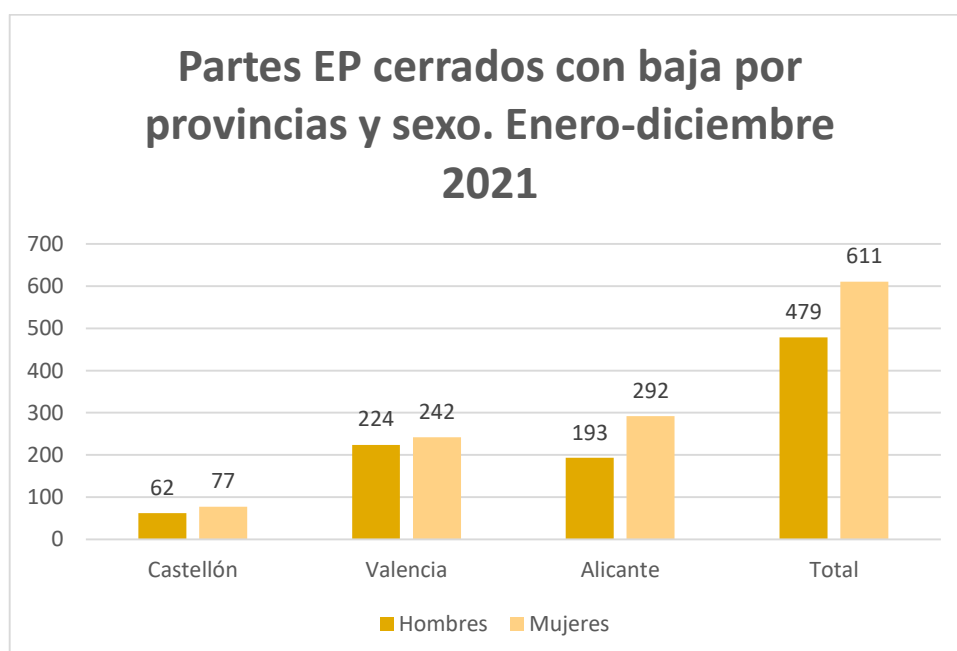
De los partes de EP con baja comunicados (442), 466 son partes cerrados, de los cuales 224 son de hombres con una duración media de 136,16 y 242 de mujeres con una duración media de 127,08.

**Según datos del ministerio en la provincia de Valencia se comunican 442 partes con Baja y se cierran 466, entendemos que el desfase es debido a que se cierran partes de períodos anteriores.*

Alicante: El total de partes de EP comunicados han sido 1.990 de los cuales el 22,01% corresponden a partes con baja (438). De estos, el 38,58% corresponden a hombres (169) y el 61,41% a partes de EP comunicados de mujeres (269).

De los partes de EP con baja comunicados (438), 485 son partes cerrados, de los cuales 193 son de hombres con una duración media de 126,54 y 292 son de mujeres con una duración media de 147,71.

**Según datos del ministerio en la provincia de Alicante se comunican 438 partes con Baja y se cierran 485, entendemos que el desfase es debido a que se cierran partes de períodos anteriores.*



Con la financiación de

Valores absolutos				
	Castellón	Valencia	Alicante	Total
Hombres	66	224	193	479
Mujeres	77	242	292	611

Los datos de enfermedades profesionales **según el agente causante** a nivel nacional y de Comunitat Valenciana, son siguientes:

PARTES COMUNICADOS

El total de partes comunicados a **nivel nacional** con baja, correspondientes al grupo de enfermedades profesionales causadas por **agentes químicos (Grupo 1)** asciende a 251 de los cuales 144 corresponden a hombres, lo que supone un 57,37% del total y 107 a mujeres lo que supone un 42,62% del total; en el ámbito de la **Comunitat Valenciana**, el total asciende a 6; 4 hombres y 2 mujeres.

El total de partes comunicados a **nivel nacional** con baja, correspondientes al grupo de enfermedades profesionales causadas por **agentes físicos (Grupo 2)** asciende a 8.048 de los cuales 4.148 corresponden a hombres, lo supone un 51,54% del total y 3.900 a mujeres lo que supone un 48,45% del total; en el ámbito de la **Comunitat Valenciana**, el total asciende a 986, de los cuáles 430 corresponden a hombres, lo que supone 43,61% y 556 a mujeres que supone un 56,38%.

El total de partes comunicados a **nivel nacional** con baja, correspondientes al grupo de enfermedades profesionales causadas por **agentes biológicos (Grupo 3)** asciende a 262 de los cuales 77 corresponden a hombres, lo supone un 29,38% del total y 185 a mujeres lo que supone un 70,61% del total; en el ámbito de la **Comunitat Valenciana**, el total asciende a 7, correspondiente a 3 hombres y 4 mujeres.

El total de partes comunicados a **nivel nacional** con baja, correspondientes al grupo de enfermedades profesionales causadas por **inhalación de sustancias y agentes no comprendidos en otros grupos (Grupo 4)** asciende a 391 de los cuales 323 corresponden a hombres, lo supone un 82,60% del total y 68 a mujeres lo que supone un 17,39% del total; en el ámbito de la **Comunitat Valenciana**, el total asciende a 19, de los cuáles 15 corresponden a hombres, lo que supone 78,94% y 4 a mujeres que supone un 21,05%.

Con la financiación de

El total de partes comunicados a **nivel nacional** con baja, correspondientes al grupo de enfermedades profesionales de la **piel causadas por sustancias y agentes no comprendidos en otros grupos (Grupo 5)** asciende a 371 de los cuales 184 corresponden a hombres, lo supone un 49,59% del total y 187 a mujeres lo que supone un 50,40% del total; en el ámbito de la **Comunitat Valenciana**, el total asciende a 19, de los cuáles 9 corresponden a hombres, lo que supone 47,36% y 10 a mujeres que supone un 52,63%.

El total de partes comunicados a **nivel nacional** con baja, correspondientes al grupo de enfermedades profesionales causadas por **agentes carcinógenos (Grupo 6)** asciende a 35 de los cuales 30 corresponden a hombres y 5 a mujeres; en el ámbito de la **Comunitat Valenciana**, se han comunicado en este período dos partes de enfermedad profesional una parte perteneciente a una mujer y otro a un hombre.



Grupo 1: Enfermedades profesionales causadas por agentes químicos.

Grupo 2: Enfermedades profesionales causadas por agentes físicos.

Grupo 3: Enfermedades profesionales causadas por agentes biológicos.

Grupo 4: Enfermedades profesionales causadas por inhalación de sustancias y agentes no comprendidos en otros apartados.

Grupo 5: Enfermedades profesionales de la piel causadas por sustancias y agentes no comprendidos en alguno de los otros apartados.

Grupo 6: Enfermedades profesionales causadas por agentes carcinógenos.

Con la financiación de

Valores absolutos							
	Grupo 1	Grupo 2	Grupo 3	Grupo 4	Grupo 5	Grupo 6	TOTAL
Hombres	4	430	3	15	9	1	462
Mujeres	2	556	4	4	10	1	577

PARTES CERRADOS

Los datos de enfermedades profesionales según el agente causante a nivel nacional y de Comunitat Valenciana, son siguientes:

El total de partes cerrados como EP con baja a **nivel nacional**, correspondientes al grupo de enfermedades profesionales causadas por **agentes químicos (Grupo 1)** asciende a 210 de los cuales 116 corresponden a hombres, lo supone un 55,23% del total y 94 a mujeres lo que supone un 44,76% del total; en el ámbito de la **Comunitat Valenciana**, el total asciende a 11, de los cuales 8 corresponden a hombres y 3 a mujeres.

El total de partes cerrados como EP con baja a **nivel nacional**, correspondientes al grupo de enfermedades profesionales causadas por **agentes físicos (Grupo 2)** asciende a 7.249 de los cuales 3.615 corresponden a hombres, lo supone un 49,86% del total y 3.634 a mujeres lo que supone un 50,13% del total; en el ámbito de la **Comunitat Valenciana**, el total asciende a 1.033, de los cuáles 443 corresponden a hombres, lo que supone 42,88% y 590 a mujeres que supone un 57,11%.

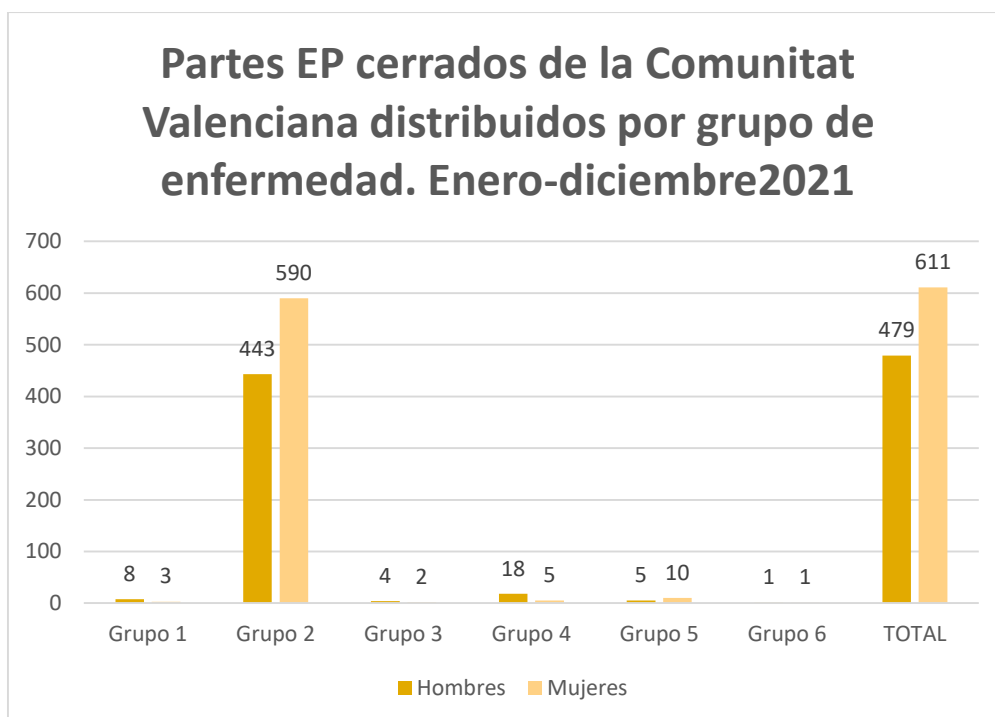
El total de partes cerrados como EP con baja a **nivel nacional**, correspondientes al grupo de enfermedades profesionales causadas por **agentes biológicos (Grupo 3)** asciende a 224 de los cuales 61 corresponden a hombres, lo supone un 27,23% del total y 163 a mujeres lo que supone un 72,76% del total; en el ámbito de la **Comunitat Valenciana**, el total asciende a 6 partes cerrados correspondientes a 4 hombres y 2 mujeres.

El total de partes cerrados como EP con baja a **nivel nacional**, correspondientes al grupo de enfermedades profesionales causadas por **inhalación de sustancias y agentes no comprendidos en otros grupos (Grupo 4)** asciende a 323 de los cuales 265 corresponden a hombres, lo supone un 82,04% del total y 58 a mujeres lo que supone un 17,95% del total; en el ámbito de la **Comunitat Valenciana**, el total asciende a 23 partes cerrados (18 hombres y 5 mujeres).

Con la financiación de

El total de partes cerrados como EP con baja a **nivel nacional**, correspondientes al grupo de enfermedades profesionales de la **piel causadas por sustancias y agentes no comprendidos en otros grupos (Grupo 5)** asciende a 279 de los cuales 125 corresponden a hombres, lo supone un 44,80% del total y 154 a mujeres lo que supone un 55,19% del total; en el ámbito de la **Comunitat Valenciana**, el total asciende a 15 , de los cuáles 5 corresponden a hombres, lo que supone 33,33% y 10 a mujeres que supone un 66,67%.

El total de partes cerrados como EP con baja a **nivel nacional**, correspondientes al grupo de enfermedades profesionales causadas por **agentes carcinógenos (Grupo 6)** asciende a 29 partes de los cuáles 25 correspondientes a hombres, lo que supone un 86,20% y 4 a mujeres lo que supone un 13,79%; en el ámbito de la **Comunitat Valenciana**, en este grupo hay dos partes cerrados correspondiente a un hombre y a una mujer respectivamente.



Grupo 1: Enfermedades profesionales causadas por agentes químicos.

Grupo 2: Enfermedades profesionales causadas por agentes físicos.

Grupo 3: Enfermedades profesionales causadas por agentes biológicos.

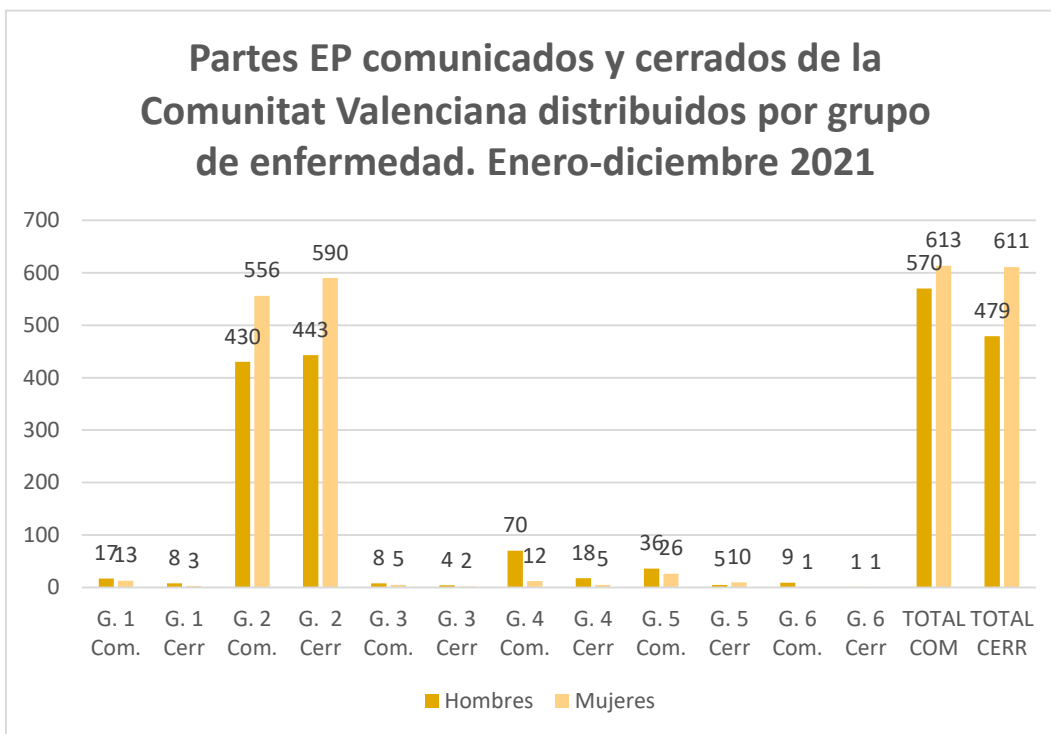
Grupo 4: Enfermedades profesionales causadas por inhalación de sustancias y agentes no comprendidos en otros apartados.

Grupo 5: Enfermedades profesionales de la piel causadas por sustancias y agentes no comprendidos en alguno de los otros apartados.

Grupo 6: Enfermedades profesionales causadas por agentes carcinógenos.

Con la financiación de

Valores absolutos							
	Grupo 1	Grupo 2	Grupo 3	Grupo 4	Grupo 5	Grupo 6	TOTAL
Hombres	8	443	4	18	5	1	479
Mujeres	3	590	2	5	10	1	611



Grupo 1: Enfermedades profesionales causadas por agentes químicos.

Grupo 2: Enfermedades profesionales causadas por agentes físicos.

Grupo 3: Enfermedades profesionales causadas por agentes biológicos.

Grupo 4: Enfermedades profesionales causadas por inhalación de sustancias y agentes no comprendidos en otros apartados.

Grupo 5: Enfermedades profesionales de la piel causadas por sustancias y agentes no comprendidos en alguno de los otros apartados.

Grupo 6: Enfermedades profesionales causadas por agentes carcinógenos.

Valores absolutos														
	G. 1 Com.	G. 1 Cerr.	G. 2 Com.	G. 2 Cerr.	G. 3 Com.	G. 3 Cerr.	G. 4 Com.	G. 4 Cerr.	G. 5 Com.	G. 5 Cerr.	G. 6 Com.	G. 6 Cerr.	TOTAL COM	TOTAL CERR
Hombres	17	8	1670	443	8	4	70	18	36	5	9	1	1810	479
Mujeres	13	3	2338	590	5	2	12	5	26	10	1	1	2395	611

Con la financiación de