

## INFORME DE SITUACIÓN DE LOS ACCIDENTES LABORALES EN LA COMUNITAT VALENCIANA

JULIO 2023 - JUNIO 2024

La Confederación Empresarial de la Comunitat Valenciana, beneficiaria de la subvención nominativa con línea número S0571 del presupuesto de la Generalitat Valenciana 2024 para la realización de acciones en materia de prevención de riesgos laborales con enfoque de género por parte de las entidades sindicales y empresariales representativas en el Consejo General del INVASSAT, pone a disposición de las empresas y trabajadores de la Comunitat Valenciana la información correspondiente a la de situación de los accidentes de trabajo en el período julio 2023-junio 2024.

El informe refleja los datos de la situación de los accidentes de trabajo a nivel autonómico y provincial según datos oficiales del Instituto Valenciano de Seguridad y Salud en el Trabajo (INVASSAT) del período referenciado, haciéndose una valoración de los mismos con especial referencia al enfoque de género.

Analizados los datos correspondientes a los accidentes de trabajo con baja en jornada laboral durante el período de julio 2023-junio 2024, pasamos a detallar los resultados más relevantes de dicho período.

### Accidentes de trabajo en Jornada Laboral en la Comunitat Valenciana

Accidentes <sup>1</sup>	Agrario			Construcción			Industria			Servicios			Total general
	Mujeres	Varones	Total	Mujeres	Varones	Total	Mujeres	Varones	Total	Mujeres	Varones	Total	
Leves	388	2.296	2.684	117	7.925	8.042	1.900	9.314	11.214	12.388	18.317	30.705	52.645
Graves	1	16	17	9	92	101	7	79	86	48	125	173	377
Mortales	-	2	2	1	16	17	3	6	9	-	33	33	61
<b>Total</b>	<b>389</b>	<b>2.314</b>	<b>2.703</b>	<b>127</b>	<b>8.033</b>	<b>8.160</b>	<b>1.910</b>	<b>9.399</b>	<b>11.309</b>	<b>12.436</b>	<b>18.475</b>	<b>30.911</b>	<b>53.083</b>

Índice de Incidencia <sup>2</sup>	Agrario			Construcción			Industria			Servicios			Total general
	Mujeres	Varones	Total	Mujeres	Varones	Total	Mujeres	Varones	Total	Mujeres	Varones	Total	
Leves	3.756	5.708	5.309	669	6.067	5.430	2.192	4.362	3.735	1.482	2.526	1.967	2.556
Graves	10	40	34	51	70	68	8	37	29	6	17	11	18
Mortales	-	5	4	6	12	11	3	3	3	-	5	2	3
<b>Total</b>	<b>3.765</b>	<b>5.753</b>	<b>5.347</b>	<b>727</b>	<b>6.150</b>	<b>5.510</b>	<b>2.203</b>	<b>4.402</b>	<b>3.767</b>	<b>1.488</b>	<b>2.548</b>	<b>1.980</b>	<b>2.577</b>

<sup>1</sup> INVASSAT: <https://invassat.gva.es/es/accidentes-de-trabajo>

<sup>2</sup> Los índices de incidencia anuales se definen como el cociente del total de accidentes de trabajo ocurridos durante el periodo de referencia, multiplicado por cien mil y dividido entre la media anual de trabajadores

Los accidentes de trabajo con baja en la Comunitat Valenciana en jornada laboral en el período referencia (julio 2023-junio 2024) ascienden a **53.083**, de los cuales 38.221 afectaron a varones un 72% del total y 14.862 afectaron a mujeres un 28% del total. Los accidentes de trabajo con baja en la Comunitat Valenciana en jornada laboral ocurridos en el período anual anterior (enero-diciembre 2023) afectaron a 52.148, de los cuales un 37.712 afectaron a varones un 72,31% del total y 14.436 afectaron a mujeres un 27,69% del total. En cuanto al índice de incidencia en función de las personas trabajadoras expuestas en el período de referencia (julio 2023-junio 2024) asciende a 2.577 y el correspondiente al período anual anterior (enero-diciembre 2023) ascendió a 2.564, lo que supone un incremento de 13 puntos.

## SECTORES DE ACTIVIDAD. Ámbito Comunitat Valenciana

### SECTOR AGRARIO

Según los sectores de actividad en la Comunitat Valenciana, los accidentes de trabajo en el **sector agrario** en el período de referencia (julio 2023-junio 2024) ascienden a 389 mujeres y 2.314 a varones y los ocurridos en el período anual anterior (enero-diciembre 2023) afectaron a 402 mujeres y 2.355 varones

En cuanto al índice de incidencia en función de las personas trabajadoras expuestas en el **sector agrario** en el período de referencia (julio 2023-junio 2024) asciende a 3.765 en el colectivo de mujeres y a 5.753 en el de varones, y el correspondiente al período anual anterior (enero-diciembre 2023) ascendió a 3.901 para mujeres y a 5.920 en el caso de los varones.

A destacar la disminución en 9 puntos en el índice de incidencia de los accidentes graves en el colectivo de mujeres durante el primer semestre de 2024 respecto al período de enero 2023-diciembre 2023, así como la disminución de los accidentes graves en varones en 5 puntos durante el mismo período. El índice de incidencia de los accidentes mortales en el colectivo de varones se reduce 3 puntos en este período.

### SECTOR DE LA CONSTRUCCIÓN

Según los sectores de actividad en la Comunitat Valenciana, los accidentes de trabajo en el **sector de la construcción** en el período de referencia (julio 2023-junio 2024) ascienden a 127 mujeres y 8.033 varones y en el período anual anterior (enero-diciembre 2023) afectaron a 141 mujeres y 7.984 varones.

En cuanto a índice de incidencia en función de las personas trabajadoras expuestas en el **sector de la construcción** en el período de referencia (julio 2023-junio 2024) asciende a 727 en el colectivo de mujeres y 6.150 en varones, y el correspondiente al período anual anterior (enero-diciembre 2023) ascendió a 822 para mujeres y a 6.185 en el caso de los varones.

A destacar el incremento en 39 puntos en el índice de incidencia de los accidentes graves en el colectivo de mujeres durante el primer semestre del 2024 respecto al período de enero-diciembre 2023, quedando en una tasa de 51 cada 100.000 trabajadoras. Disminución del índice de incidencia de los accidentes mortales en el colectivo de varones en 1 punto respecto al período de enero-diciembre 2023.

## SECTOR INDUSTRIA

Según los sectores de actividad en la Comunitat Valenciana, los accidentes de trabajo en el **sector industria** en el período de referencia (julio 2023-junio 2024) ascienden a 1.910 mujeres y 9.399 varones y en el período anual anterior (enero-diciembre 2023) fueron 1.865 mujeres y 9.420 varones.

En cuanto a índice de incidencia en función de las personas trabajadoras expuestas en el **sector industria** en el período de referencia (julio 2023-junio 2024) asciende a 2.203 en el colectivo de mujeres y 4.402 en varones, y el correspondiente al período anual anterior (enero-diciembre 2023) ascendió a 2.163 para mujeres y a 4.405 en el caso de los varones.

A destacar la disminución en 2 puntos del índice de incidencia de los accidentes graves y el incremento en 1 punto en los mortales en el colectivo de mujeres durante el período de referencia respecto al período de enero-diciembre 2023 quedando una tasa de 8 y 3 cada 100.000 trabajadoras respectivamente, así como en el mismo período la disminución del índice de incidencia en accidentes mortales en el colectivo de varones en 2 puntos respecto al período de enero-diciembre 2023 quedando una tasa de 3 cada 100.000 trabajadores. Incremento en 3 puntos en el índice de incidencia en el colectivo de hombres en accidentes graves quedando una tasa de 37 cada 100.000 trabajadores.

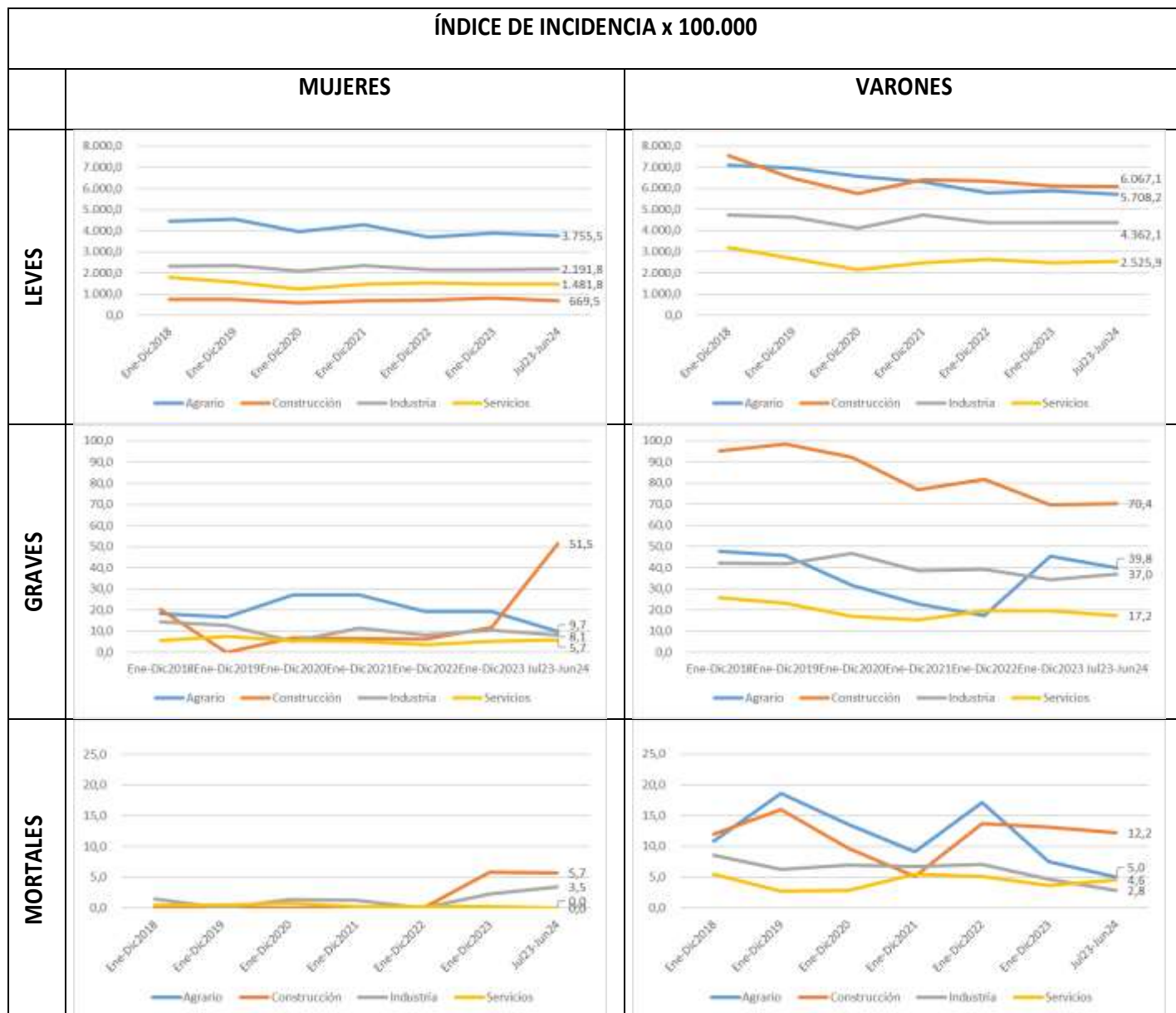
## SECTOR SERVICIOS

Según los sectores de actividad en la Comunitat Valenciana, los accidentes de trabajo en el **sector servicios** en el período de referencia (julio 2023-junio 2024) ascienden a 12.436 mujeres y 18.475 varones y los ocurridos en el período anual anterior (enero-diciembre 2023) fueron 12.028 mujeres y 17.953 varones.

En cuanto a índice de incidencia en función de las personas trabajadoras expuestas en el **sector servicios** en el período de referencia (julio 2023-junio 2024) asciende a 1.488 en el colectivo de mujeres y 2.548 en varones, y al correspondiente al período anual anterior (enero-diciembre 2023) que ascendió a 1.462 para mujeres y a 2.512 en el caso de los varones.

A destacar el incremento en 1 punto del índice de incidencia de los accidentes graves en el colectivo de mujeres durante el período de referencia respecto al período de enero-diciembre 2023 quedando una tasa de 6 cada 100.000 trabajadoras. Disminución en 3 puntos en el índice de incidencia de los accidentes graves en el colectivo de varones en el período de referencia respecto al período de enero-diciembre 2023 quedando una tasa de 17 cada 100.000 trabajadores. El índice de incidencia en el colectivo de hombres en accidentes mortales se incrementa en 1 punto, respecto al período enero-diciembre 2023 quedando una tasa de 5 cada 100.000 trabajadores.

## Evolución de Accidentes de trabajo en la Comunitat Valenciana



## Accidentes de trabajo en Jornada Laboral en provincia de Alicante

Accidentes <sup>3</sup>	Agrario			Construcción			Industria			Servicios			Total general
	Mujeres	Varones	Total	Mujeres	Varones	Total	Mujeres	Varones	Total	Mujeres	Varones	Total	
Leves	180	548	728	35	2.855	2.890	505	2.466	2.971	4.140	5.779	9.919	16.508
Graves	1	5	6	2	40	42	1	21	22	12	32	44	114
Mortales	-	1	1	1	7	8	2	4	6	-	11	11	26
<b>Total</b>	<b>181</b>	<b>554</b>	<b>735</b>	<b>38</b>	<b>2.902</b>	<b>2.940</b>	<b>508</b>	<b>2.491</b>	<b>2.999</b>	<b>4.152</b>	<b>5.822</b>	<b>9.974</b>	<b>16.648</b>

Índice de Incidencia <sup>4</sup>	Agrario			Construcción			Industria			Servicios			Total general
	Mujeres	Varones	Total	Mujeres	Varones	Total	Mujeres	Varones	Total	Mujeres	Varones	Total	
Leves	3.748	4.654	4.391	524	5.573	4.990	1.798	3.930	3.271	1.429	2.243	1.812	2.317
Graves	21	42	36	30	78	73	4	33	24	4	12	8	16
Mortales	-	8	6	15	14	14	7	6	7	-	4	2	4
<b>Total</b>	<b>3.769</b>	<b>4.705</b>	<b>4.433</b>	<b>569</b>	<b>5.665</b>	<b>5.077</b>	<b>1.808</b>	<b>3.970</b>	<b>3.301</b>	<b>1.433</b>	<b>2.260</b>	<b>1.822</b>	<b>2.336</b>

Los accidentes de trabajo con baja en la provincia de Alicante, en jornada laboral ascienden a 16.648, de los cuales 11.769 afectaron a varones un 70,69% del total y 4.879 afectaron a mujeres un 29,31% del total.

Según la gravedad de la lesión 16.508 accidentes fueron de carácter leve, 114 fueron de carácter grave y hubo que lamentar 26 accidentes con carácter mortal. De los accidentes de carácter mortal en mujeres **un caso afectó** al sector de la Construcción y 2 al sector de la Industria. De los accidentes de carácter mortal en varones un caso afectó al sector agrario, 7 corresponden al sector de la Construcción, 4 de Industria y 11 del sector Servicios.

El índice de incidencia de accidentes de trabajo con baja en jornada de trabajo en la provincia de Alicante durante el período de (julio 2023-junio 2024) asciende a 2.336, siendo el sector de Construcción para los varones con un índice de 5.665 el de mayor incidencia y el mismo sector para las mujeres con 569 el de menor incidencia.

En el período de referencia anterior (enero-diciembre 2023) el índice de incidencia ascendió a 2.278, siendo el sector de Construcción para los varones con un índice de 5.464 el de mayor incidencia y el mismo sector para las mujeres con 747 el de menor incidencia.

<sup>3</sup> INVASSAT: <https://invassat.gva.es/es/accidentes-de-trabajo>

<sup>4</sup> Los índices de incidencia anuales se definen como el cociente del total de accidentes de trabajo ocurridos durante el periodo de referencia, multiplicado por cien mil y dividido entre la media anual de trabajadores

## SECTOR AGRARIO

Según los sectores de actividad en la provincia de Alicante, los accidentes de trabajo en el **sector agrario** en el período de referencia (julio 2023-junio 2024) ascienden a 735 correspondiendo 181 a mujeres y 554 a varones y los ocurridos en el período anual anterior (enero-diciembre 2023) afectaron a un total de 718 correspondiendo 178 a mujeres y 540 a varones.

El índice de incidencia en función de las personas trabajadoras expuestas en el **sector agrario** en el período de referencia ((julio 2023-junio 2024) asciende a 4.433 siendo de 3.769 en el colectivo de mujeres y 4.705 en el de varones, y el correspondiente al período anual anterior (enero-diciembre 2023) ascendió a 4.394 siendo de 3.762 para mujeres y 4.651 en el caso de los varones, lo que supone un descenso de 39 puntos en el global.

Destacar el incremento en 21 puntos de los accidentes graves en el colectivo de mujeres durante el primer semestre 2024 respecto al período de enero-diciembre 2023 quedando en una tasa de 21 cada 100.000 trabajadoras. En el colectivo de varones en accidentes graves, durante el primer semestre 2024 se observa un incremento en 16 puntos respecto al período de enero-diciembre 2023 quedando en una tasa de 42 cada 100.000 trabajadores. Hay que lamentar un accidente mortal en el colectivo de varones lo que supone un índice de incidencia de 8 puntos respecto al período enero-diciembre 2023 que fue 0.

## SECTOR DE LA CONSTRUCCIÓN

Según los sectores de actividad en la provincia de Alicante, los accidentes de trabajo en el **sector de la construcción** en el período de referencia (julio 2023-junio 2024) ascienden a 2.940 correspondiendo 38 a mujeres y 2.902 a varones y en el período anual anterior (enero-diciembre 2023) afectaron a un total de 2.807 correspondiendo 49 a mujeres y a 2.758 varones.

El índice de incidencia en función de las personas trabajadoras expuestas en el **sector de la construcción** en el período de referencia (julio 2023-junio 2024) asciende a 5.077 siendo de 569 en el colectivo de mujeres y 5.665 en el de varones, y el correspondiente al período anual anterior (enero-diciembre 2023) ascendió a 4.922 siendo de 747 para mujeres y 5.464 en el caso de los varones. Lo que supone un incremento de 155 puntos en el global.

Destacar el incremento del índice de incidencia en los accidentes graves en el colectivo de varones durante el primer semestre del año, incrementándose en 11 puntos respecto del período de enero-diciembre 2023, quedando en una tasa de 78 cada 100.000 trabajadores. En los accidentes mortales en el colectivo de varones el índice de incidencia ha disminuido en 6 puntos quedando una tasa de 14 cada 100.000 trabajadores.

## SECTOR INDUSTRIA

Según los sectores de actividad en la provincia de Alicante, los accidentes de trabajo en el **sector industria** en el período de referencia (julio 2023-junio 2024) ascienden a 2.999 correspondiendo a 508 mujeres y a 2.491 a varones y en el período anual anterior (enero-diciembre 2023) fueron un total de 2.966 correspondiendo 479 a mujeres y a 2.487 varones.

En cuanto a índice de incidencia en función de las personas trabajadoras expuestas en el **sector industria** en el período de referencia (julio 2023-junio 2024) asciende a 3.301 siendo de 1.808 en el colectivo de mujeres y 3.970 en el de varones, y el correspondiente al período anual anterior (enero-diciembre 2023) ascendió a 3.243 siendo de 1.691 para mujeres y 3.940 en el caso de los varones, lo que supone un incremento de 58 puntos.

Destacar que el índice de incidencia en los accidentes mortales en el colectivo de varones durante el primer semestre del año, se ha incrementado en 1 punto respecto al período de enero-diciembre 2023 quedando en una tasa de 6 cada 100.000 trabajadores. Así mismo disminuye en 11 puntos el índice de incidencia en accidente graves del colectivo de varones, quedando una tasa de 33 cada 100.000 trabajadores.

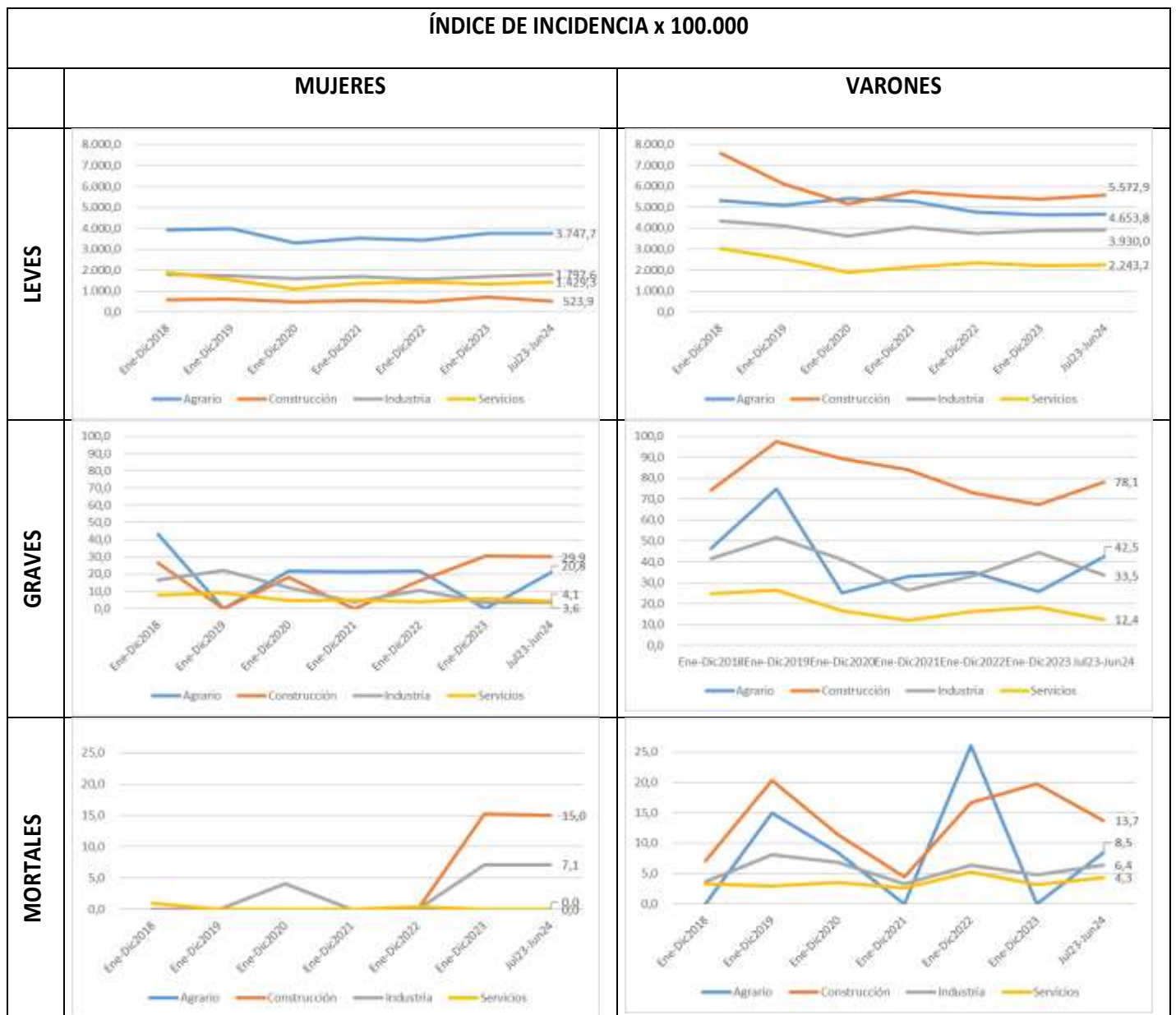
### SECTOR SERVICIOS

Según los sectores de actividad en la provincia de Alicante, los accidentes de trabajo en el **sector servicios** en el período de referencia (julio 2023-junio 2024) ascienden a 9.974 correspondiendo a 4.152 mujeres y a 5.822 a varones y los ocurridos en el período anual anterior (enero-diciembre 2023) ascienden a un total de 9.536 correspondiente a 3.854 mujeres y a 5.682 varones.

En cuanto a índice de incidencia en función de las personas trabajadoras expuestas en el **sector servicios** en el período de referencia (julio 2023-junio 2024) asciende a 1.822 siendo de 1.433 en el colectivo de mujeres y 2.260 en el de varones, y el correspondiente al período anual anterior (enero-diciembre 2023) ascendió a 1.770 siendo de 1.354 para mujeres y 2.237 en el caso de los varones, lo que supone un incremento de 52 puntos.

Destacar durante el primer semestre del año 2024 el incremento del índice de incidencia de los accidentes **leves** tanto en el colectivo de mujeres como en el de varones en 81 y 27 puntos respectivamente, respecto al período de enero-diciembre 2023, quedando en una tasa de 1.429 cada 100.000 trabajadoras y de 2.243 cada 100.000 trabajadores. Los accidentes graves en ambos colectivos descienden en 2 puntos en mujeres y 6 puntos en varones, quedando en una tasa de 4 cada 100.000 trabajadoras y de 12 cada 100.000 trabajadores. Incremento de un punto en los accidentes mortales en el colectivo de varones, quedando una tasa de 4 cada 100.000 trabajadores.

Evolución de Accidentes de trabajo en Jornada Laboral en provincia de Alicante





## Accidentes de trabajo en Jornada Laboral en provincia de Castellón

Accidentes <sup>5</sup>	Agrario			Construcción			Industria			Servicios			Total general
	Mujeres	Varones	Total	Mujeres	Varones	Total	Mujeres	Varones	Total	Mujeres	Varones	Total	
Leves	72	572	644	17	1.046	1.063	283	1.874	2.157	1.540	2.261	3.801	7.665
Graves	-	-	-	1	9	10	2	11	13	5	13	18	41
Mortales	-	-	-	-	-	-	-	1	1	-	3	3	4
<b>Total</b>	<b>72</b>	<b>572</b>	<b>644</b>	<b>18</b>	<b>1.055</b>	<b>1.073</b>	<b>285</b>	<b>1.886</b>	<b>2.171</b>	<b>1.545</b>	<b>2.277</b>	<b>3.822</b>	<b>7.710</b>

Índice de Incidencia <sup>6</sup>	Agrario			Construcción			Industria			Servicios			Total general
	Mujeres	Varones	Total	Mujeres	Varones	Total	Mujeres	Varones	Total	Mujeres	Varones	Total	
Leves	4.322	7.152	6.664	913	6.555	5.966	2.474	5.033	4.431	1.606	3.083	2.246	3.123
Graves	-	-	-	54	56	56	17	30	27	5	18	11	17
Mortales	-	-	-	-	-	-	-	3	2	-	4	2	2
<b>Total</b>	<b>4.322</b>	<b>7.152</b>	<b>6.664</b>	<b>967</b>	<b>6.612</b>	<b>6.022</b>	<b>2.491</b>	<b>5.065</b>	<b>4.460</b>	<b>1.611</b>	<b>3.105</b>	<b>2.258</b>	<b>3.142</b>

Los accidentes de trabajo con baja en la provincia de Castellón, en jornada laboral ascienden a **7.710**, de los cuales 5.790 afectaron a varones un 75,09% del total y 1.920 afectaron a mujeres un 24,91% del total.

Según la gravedad de la lesión 7.665 accidentes fueron de carácter leve, 41 fueron de carácter grave y hubo que lamentar 4 accidentes con carácter mortal en el colectivo de varones, en los sectores de industria y servicios.

El índice de incidencia de accidentes de trabajo con baja en jornada de trabajo en la provincia de Castellón durante el período de julio 2023-junio 2024 asciende a 3.142, siendo el sector agrario y el colectivo de varones con un índice de 7.152 el de mayor incidencia y el sector construcción para las mujeres con 967 el de menor incidencia. En el período de referencia anterior (enero-diciembre 2023) el índice de incidencia ascendió a 3.174, siendo el sector de Construcción para los varones con un índice de 6.787 el de mayor incidencia y el mismo sector para las mujeres con 1.195 el de menor incidencia.

### SECTOR AGRARIO

Según los sectores de actividad en la provincia de Castellón, los accidentes de trabajo en el **sector agrario** en el período de referencia (julio 2023-junio 2024) ascienden a 644 correspondiendo 72 a mujeres y 572 a varones y los ocurridos en el período anual anterior (enero-diciembre 2023) afectaron a un total de 685 correspondiendo 82 a mujeres y 603 a varones.

<sup>5</sup> INVASSAT: <https://invassat.gva.es/es/accidentes-de-trabajo>

<sup>6</sup> Los índices de incidencia anuales se definen como el cociente del total de accidentes de trabajo ocurridos durante el periodo de referencia, multiplicado por cien mil y dividido entre la media anual de trabajadores

El índice de incidencia en función de las personas trabajadoras expuestas en el **sector agrario** en el período de referencia (julio 2023-junio 2024) asciende a 6.664 siendo de 4.322 en el colectivo de mujeres y 7.152 en el de varones, y el correspondiente al período anual anterior (enero-diciembre 2023) ascendió a 7.159 siendo de 4.861 para mujeres y en el caso de los varones 7.651, lo que supone una reducción de 495 puntos a nivel global.

Destacar que durante el primer semestre del 2024 no se han producido accidentes de carácter grave ni mortal en el **sector agrario**. Los accidentes leves se reducen a nivel global en 474 puntos quedando una tasa de 6.664 cada 100.000 personas trabajadoras.

### SECTOR DE LA CONSTRUCCIÓN

Según los sectores de actividad en la provincia de Castellón, los accidentes de trabajo en el **sector de la construcción** en el período de referencia (julio 2023-junio 2024) ascienden a 1.073 correspondiendo 18 a mujeres y 1.055 a varones y en el período anual anterior (enero-diciembre 2023) afectaron a un total de 1.101 correspondiendo 22 a mujeres y a 1.079 varones.

En cuanto a índice de incidencia en función de las personas trabajadoras expuestas en el **sector de la construcción** en el período de referencia (julio 2023-junio 2024) asciende a 6.022 siendo de 967 en el colectivo de mujeres y 6.612 en el de varones, y el correspondiente al período anual anterior (enero-diciembre 2023) ascendió a 6.207 siendo de 1.195 para mujeres y 6.787 en el caso de los varones. Lo que supone una disminución de 15 puntos.

Destacar el incremento en 54 puntos del índice de incidencia en los accidentes graves en el colectivo de mujeres durante el primer semestre del 2024 respecto al período de enero-diciembre 2023, situándose la tasa en 54 cada 100.000 trabajadoras. Incremento en 6 puntos el índice de incidencia en los accidentes graves en el colectivo de varones, situándose la tasa en 56 cada 100.000 trabajadores. Destacar que el índice de incidencia en los accidentes mortales en el colectivo de varones disminuye en este mismo período en 6 puntos respecto al período de enero-diciembre 2023, quedando una tasa de 0 cada 100.000 trabajadores.

### SECTOR INDUSTRIA

Según los sectores de actividad en la provincia de Castellón, los accidentes de trabajo en el **sector industria** en el período de referencia (julio 2023-junio 2024) ascienden a 2.171 correspondiendo 285 a mujeres y a 1.886 a varones y en el período anual anterior (enero-diciembre 2023) fueron un total de 2.215 correspondiendo 304 a mujeres y a 1.911 varones.

En cuanto a índice de incidencia en función de las personas trabajadoras expuestas en el **sector industria** en el período de referencia (julio 2023-junio 2024) asciende a 4.460 siendo de 2.491 en el colectivo de mujeres y 5.065 en el de varones, y el correspondiente al período anual anterior (enero-diciembre 2023) ascendió a 4.498 siendo de 2.637 para mujeres y 5.067 en el caso de los varones, lo que supone un descenso de 38 puntos.

Destacar el descenso en el primer semestre del 2024 del índice de incidencia en los accidentes graves de 9 puntos en el colectivo de mujeres y 4 puntos en el colectivo de varones respecto al período de enero-diciembre 2023 quedando en una tasa de 17 cada 100.000 trabajadoras y de 30 cada 100.000 trabajadores.

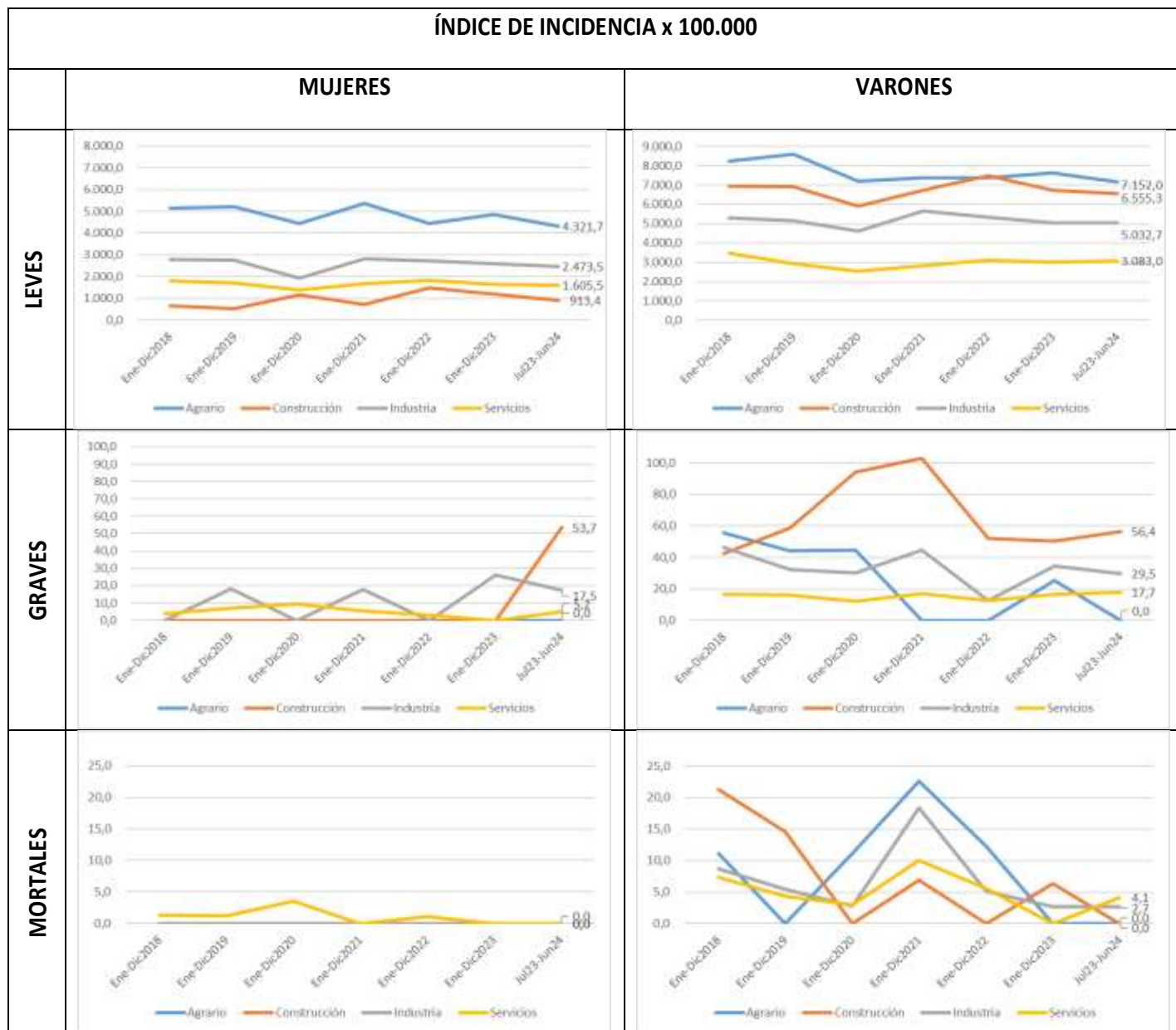
#### SECTOR SERVICIOS

Según los sectores de actividad en la provincia de Castellón, los accidentes de trabajo en el **sector servicios** en período de referencia (julio 2023-junio 2024) ascienden a 3.822 correspondiendo a 1.545 mujeres y a 2.277 varones y los ocurridos en el período anual anterior (enero-diciembre 2023) ascienden a un total de 3.747 correspondiente a 1.562 mujeres y a 2.185 varones.

En cuanto al índice de incidencia en función de las personas trabajadoras expuestas en el **sector servicios** en el período de referencia (julio 2023-junio 2024) asciende a 2.258 siendo de 1.611 en el colectivo de mujeres y 3.105 en el de varones, y el correspondiente al período anual anterior (enero-diciembre 2023) ascendió a 2.236 siendo de 1.645 para mujeres y 3.010 en el caso de los varones, lo que supone un aumento de 22 puntos.

Destacar el incremento durante el primer semestre de 2024, del índice de incidencia en 5 puntos en los accidentes graves correspondientes al colectivo de mujeres y el aumento en 1 punto en el colectivo de varones, respecto a los datos de incidencia correspondientes al período anual anterior enero-septiembre 2023, quedando una tasa de 5 cada 100.000 trabajadoras y de 18 cada 100.000 trabajadores. Destacar el incremento de los accidentes mortales durante el primer semestre de 2024 en 4 puntos en el colectivo de varones, quedando una tasa de 4 cada 100.000 trabajadores.

## Evolución de Accidentes de trabajo en Jornada Laboral en provincia de Castellón



## Accidentes de trabajo en Jornada Laboral en provincia de Valencia

Accidentes <sup>7</sup>	Agrario			Construcción			Industria			Servicios			Total general
	Mujeres	Varones	Total	Mujeres	Varones	Total	Mujeres	Varones	Total	Mujeres	Varones	Total	
Leves	136	1.176	1.312	65	4.024	4.089	1.112	4.974	6.086	6.708	10.277	16.985	28.472
Graves	-	11	11	6	43	49	4	47	51	31	80	111	222
Mortales	-	1	1	-	9	9	1	1	2	-	19	19	31
<b>Total</b>	<b>136</b>	<b>1.188</b>	<b>1.324</b>	<b>71</b>	<b>4.076</b>	<b>4.147</b>	<b>1.117</b>	<b>5.022</b>	<b>6.139</b>	<b>6.739</b>	<b>10.376</b>	<b>17.115</b>	<b>28.725</b>

Índice de Incidencia <sup>8</sup>	Agrario			Construcción			Industria			Servicios			Total general
	Mujeres	Varones	Total	Mujeres	Varones	Total	Mujeres	Varones	Total	Mujeres	Varones	Total	
Leves	3.521	5.751	5.397	728	6.344	5.650	2.358	4.381	3.787	1.489	2.607	2.011	2.584
Graves	-	54	45	67	68	68	8	41	32	7	20	13	20
Mortales	-	5	4	-	14	12	2	1	1	-	5	2	3
<b>Total</b>	<b>3.521</b>	<b>5.809</b>	<b>5.446</b>	<b>795</b>	<b>6.426</b>	<b>5.730</b>	<b>2.369</b>	<b>4.423</b>	<b>3.820</b>	<b>1.496</b>	<b>2.632</b>	<b>2.026</b>	<b>2.607</b>

Los accidentes de trabajo con baja en la provincia de Valencia, en jornada laboral ascienden a 28.725, de los cuales 20.662 afectaron a varones un 71,93% del total y 8.063 afectaron a mujeres un 28,07% del total.

Según la gravedad de la lesión 28.472 accidentes fueron de carácter leve, 222 fueron de carácter grave y hubo que lamentar 31 accidentes con carácter mortal. De los accidentes de carácter mortal un caso afectó a mujeres del sector industria y los 30 restantes afectaron a varones de diferentes sectores siendo el sector de la construcción el de mayor incidencia en función del número de trabajadores expuestos.

El índice de incidencia de accidentes de trabajo con baja en jornada de trabajo en la provincia de Valencia durante el período de julio 2023-junio 2024 asciende a 2.607, siendo el sector de la construcción para los varones con un índice de 6.426 el de mayor incidencia y el sector de la construcción para las mujeres con 795 el de menor incidencia. En el período de referencia anterior (enero-diciembre 2023) el índice de incidencia ascendió a 2.612, siendo el sector de Construcción para los varones con un índice de 6.613 el de mayor incidencia y el mismo sector para las mujeres con 800 el de menor incidencia.

### SECTOR AGRARIO

Según los sectores de actividad en la provincia de Valencia, los accidentes de trabajo en el **sector agrario** en el período de referencia (julio 2023-junio 2024) ascienden a 1.324 correspondiendo 136 a mujeres y 1.188 a varones y los ocurridos en el período anual anterior (enero-diciembre 2023) afectaron a un total de 1.354 correspondiendo 142 a mujeres y 1.212 a varones.

<sup>7</sup> INVASSAT: <https://invassat.gva.es/es/accidentes-de-trabajo>

<sup>8</sup> Los índices de incidencia anuales se definen como el cociente del total de accidentes de trabajo ocurridos durante el periodo de referencia, multiplicado por cien mil y dividido entre la media anual de trabajadores

El índice de incidencia en función de las personas trabajadoras expuestas en el **sector agrario** en el período de referencia (julio 2023-junio 2024) asciende a 5.446 siendo de 3.521 en el colectivo de mujeres y 5.809 en el de varones, y el correspondiente al período anual anterior (enero-diciembre 2023) ascendió a 5.601 siendo de 3.654 para mujeres y de 5.974 en el caso de los varones, lo que supone un descenso de 155 puntos.

Destacar el descenso en 51 puntos en los accidentes graves en el colectivo de mujeres durante el primer semestre de 2024 respecto al período de enero-diciembre 2023 quedando en una tasa de 0 cada 100.000 trabajadoras, así como el descenso de 10 puntos en los accidentes graves en el colectivo de varones quedando en una tasa de 54 cada 100.000 trabajadores.

Destacar durante el primer semestre de 2024 el descenso en 10 puntos en los accidentes mortales en el colectivo de varones, quedando una tasa de 5 cada 100.000 trabajadores.

#### SECTOR DE LA CONSTRUCCIÓN

Según los sectores de actividad en la provincia de Valencia, los accidentes de trabajo en el **sector de la construcción** en el período de referencia (julio 2023-junio 2024) ascienden a 4.147 correspondiendo 71 a mujeres y 4.076 a varones y en el período anual anterior (enero-diciembre 2023) afectaron a un total de 4.217 correspondiendo 70 a mujeres y a 4.147 varones.

En cuanto a índice de incidencia en función de las personas trabajadoras expuestas en el **sector de la construcción** en el período de referencia (julio 2023-junio 2024) asciende a 5.730 siendo de 795 en el colectivo de mujeres y 6.426 en el de varones, y el correspondiente al período anual anterior (enero-diciembre 2023) ascendió a 5.901 siendo de 800 para mujeres y 6.613 en el caso de los varones, lo que supone una disminución de 171 puntos.

Destacar durante el primer semestre de 2024 y respecto al período de enero-diciembre 2023, el incremento del índice de incidencia en 67 puntos en los accidentes graves en el colectivo de mujeres, situándose la tasa en 67 cada 100.000 trabajadoras, así como la disminución en 9 puntos en el colectivo de varones cuya tasa es de 68 cada 100.000 trabajadores. En el mismo período, el índice de incidencia en los accidentes mortales en el colectivo de varones se ve incrementado en 4 puntos quedando una tasa de 14 cada 100.000 trabajadores.

#### SECTOR INDUSTRIA

Según los sectores de actividad en la provincia de Valencia, los accidentes de trabajo en el **sector industria** en el período de referencia (julio 2023-junio 2024) ascienden a 6.139 correspondiendo 1.117 a mujeres y a 5.022 a varones y en el período anual anterior (enero-diciembre 2023) fueron un total de 6.104 correspondiendo 1.082 a mujeres y a 5.022 varones.

En cuanto a índice de incidencia en función de las personas trabajadoras expuestas en el **sector industria** en el período de referencia (julio 2023-junio 2024) asciende a 3.820 siendo de 2.369 en el colectivo de mujeres y 4.423 en el de varones, y el correspondiente al período anual anterior (enero-diciembre 2023) ascendió a 3.830 siendo de 2.333 para mujeres y 4.445 en el caso de los varones, lo que supone un descenso de 10 puntos a nivel global.

Destacar la disminución en 3 puntos en el total de accidentes graves en el colectivo de mujeres durante el primer semestre de 2024 respecto al período de enero-diciembre 2023 quedando en una tasa de 8 cada 100.000 trabajadoras, así como el incremento de 13 puntos en el caso de los varones con una tasa de 41 cada 100.000 trabajadores. El índice de incidencia en los accidentes mortales se incrementa en 2 puntos en el colectivo de mujeres quedando una tasa de 2 cada 100.000 trabajadoras y disminuye 4 puntos en el colectivo de varones quedando una tasa de 1 cada 100.000 trabajadores.

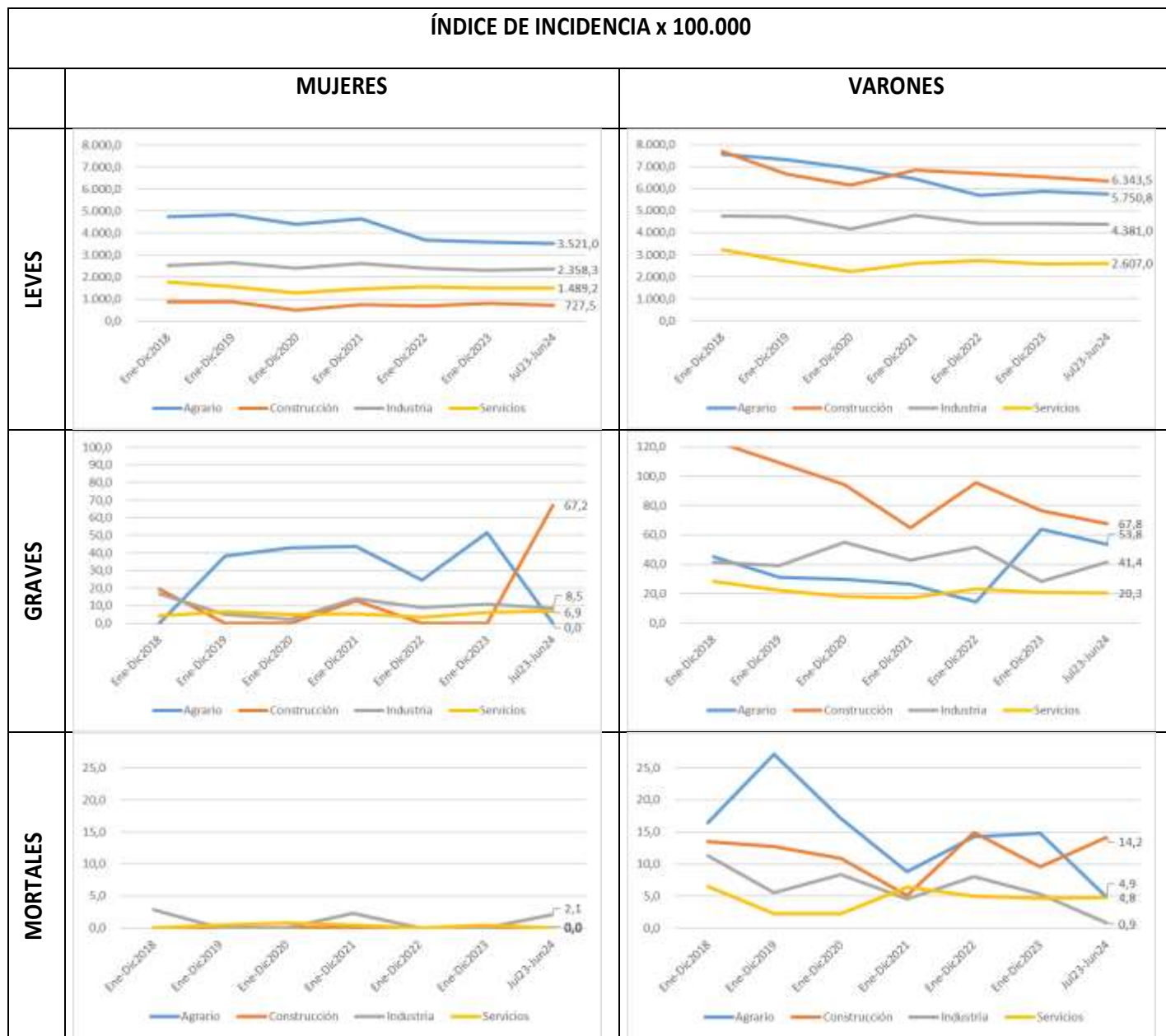
#### SECTOR SERVICIOS

Según los sectores de actividad en la provincia de Valencia, los accidentes de trabajo en el **sector servicios** en el período de referencia (julio 2023-junio 2024) ascienden a 17.115 correspondiendo a 6.739 mujeres y a 10.376 varones y los ocurridos en el período anual anterior (enero-diciembre 2023) ascienden a un total de 16.698 correspondiente a 6.612 mujeres y a 10.086 varones.

En cuanto a índice de incidencia en función de las personas trabajadoras expuestas en el **sector servicios** en el período de referencia (julio 2023-junio 2024) asciende a 2.026 siendo de 1.496 en el colectivo de mujeres y 2.632 en el de varones, y el correspondiente al período anual anterior (enero-diciembre 2023) ascendió a 2.009 siendo de 1.492 para mujeres y 2.599 en el caso de los varones, lo que supone un incremento de 17 puntos.

Durante el primer semestre de 2024 se incrementa en 1 punto el índice de incidencia en los accidentes graves el colectivo de mujeres quedando una tasa de 7 cada 100.000 trabajadoras, disminuyendo 1 punto en el colectivo de varones que queda en una tasa de 20 cada 100.000 trabajadores. Durante este período, la tasa correspondiente a los accidentes mortales en el colectivo de varones, se mantiene en 5 cada 100.000 trabajadores .

## Evolución de Accidentes de trabajo en Jornada Laboral en provincia de Valencia





## Anexo 1: Histórico Accidentes Laborales en Jornada en la Comunitat Valenciana 2018-2024

Accidentes <sup>9</sup>	Agrario			Construcción			Industria			Servicios			Total general
	Mujeres	Varones	Total	Mujeres	Varones	Total	Mujeres	Varones	Total	Mujeres	Varones	Total	
<b>Ene-Dic2018</b>	<b>488</b>	<b>3.305</b>	<b>3.793</b>	<b>76</b>	<b>5.718</b>	<b>5.794</b>	<b>1.628</b>	<b>8.948</b>	<b>10.576</b>	<b>11.405</b>	<b>16.593</b>	<b>27.998</b>	<b>48.161</b>
Leves	486	3.278	3.764	74	5.638	5.712	1.617	8.853	10.470	11.368	16.432	27.800	47.746
Graves	2	22	24	2	71	73	10	79	89	34	133	167	353
Mortales	-	5	5	-	9	9	1	16	17	3	28	31	62
<b>Ene-Dic2019</b>	<b>546</b>	<b>3.378</b>	<b>3.924</b>	<b>107</b>	<b>7.426</b>	<b>7.533</b>	<b>1.858</b>	<b>9.638</b>	<b>11.496</b>	<b>11.730</b>	<b>17.715</b>	<b>29.445</b>	<b>52.398</b>
Leves	544	3.347	3.891	107	7.297	7.404	1.848	9.539	11.387	11.672	17.545	29.217	51.899
Graves	2	22	24	-	111	111	10	86	96	55	152	207	438
Mortales	-	9	9	-	18	18	-	13	13	3	18	21	61
<b>Ene-Dic2020</b>	<b>441</b>	<b>2.931</b>	<b>3.372</b>	<b>84</b>	<b>6.589</b>	<b>6.673</b>	<b>1.583</b>	<b>8.382</b>	<b>9.965</b>	<b>8.993</b>	<b>13.921</b>	<b>22.914</b>	<b>42.924</b>
Leves	438	2.911	3.349	83	6.474	6.557	1.578	8.274	9.852	8.947	13.794	22.741	42.499
Graves	3	14	17	1	104	105	4	94	98	40	109	149	369
Mortales	-	6	6	-	11	11	1	14	15	6	18	24	56
<b>Ene-Dic2021</b>	<b>476</b>	<b>2.783</b>	<b>3.259</b>	<b>104</b>	<b>7.682</b>	<b>7.786</b>	<b>1.877</b>	<b>9.950</b>	<b>11.827</b>	<b>11.057</b>	<b>16.533</b>	<b>27.590</b>	<b>50.462</b>
Leves	473	2.769	3.242	103	7.585	7.688	1.867	9.856	11.723	11.015	16.395	27.410	50.063
Graves	3	10	13	1	91	92	9	80	89	40	102	142	336
Mortales	-	4	4	-	6	6	1	14	15	2	36	38	63
<b>Ene-Dic2022</b>	<b>384</b>	<b>2.365</b>	<b>2.749</b>	<b>115</b>	<b>7.961</b>	<b>8.076</b>	<b>1.837</b>	<b>9.464</b>	<b>11.301</b>	<b>12.307</b>	<b>18.545</b>	<b>30.852</b>	<b>52.978</b>
Leves	382	2.351	2.733	114	7.843	7.957	1.830	9.365	11.195	12.276	18.373	30.649	52.534
Graves	2	7	9	1	101	102	7	84	91	29	136	165	367
Mortales	-	7	7	-	17	17	-	15	15	2	36	38	77
<b>Ene-Dic2023</b>	<b>402</b>	<b>2.355</b>	<b>2.757</b>	<b>141</b>	<b>7.984</b>	<b>8.125</b>	<b>1.865</b>	<b>9.420</b>	<b>11.285</b>	<b>12.028</b>	<b>17.953</b>	<b>29.981</b>	<b>52.148</b>
Leves	400	2.334	2.734	138	7.877	8.015	1.854	9.337	11.191	11.982	17.787	29.769	51.709
Graves	2	18	20	2	90	92	9	73	82	44	140	184	378
Mortales	-	3	3	1	17	18	2	10	12	2	26	28	61
<b>Jul23-Jun24</b>	<b>389</b>	<b>2.314</b>	<b>2.703</b>	<b>127</b>	<b>8.033</b>	<b>8.160</b>	<b>1.910</b>	<b>9.399</b>	<b>11.309</b>	<b>12.436</b>	<b>18.475</b>	<b>30.911</b>	<b>53.083</b>
Leves	388	2.296	2.684	117	7.925	8.042	1.900	9.314	11.214	12.388	18.317	30.705	52.645
Graves	1	16	17	9	92	101	7	79	86	48	125	173	377
Mortales	-	2	2	1	16	17	3	6	9	-	33	33	61

<sup>9</sup> INVASSAT: <https://invassat.gva.es/es/accidentes-de-trabajo>

## Anexo 2: Histórico Índice Incidencia Accidentes Laborales en Jornada en la Comunitat Valenciana 2018-2024

Accidentes <sup>10</sup>	Agrario			Construcción			Industria			Servicios			Total general
	Mujeres	Varones	Total	Mujeres	Varones	Total	Mujeres	Varones	Total	Mujeres	Varones	Total	
<b>Ene-Dic2018</b>	<b>4.474</b>	<b>7.141</b>	<b>6.632</b>	<b>767</b>	<b>7.651</b>	<b>6.845</b>	<b>2.332</b>	<b>4.784</b>	<b>4.117</b>	<b>1.815</b>	<b>3.227</b>	<b>2.451</b>	<b>3.125</b>
Leves	4.455	7.083	6.581	747	7.544	6.748	2.316	4.733	4.076	1.809	3.195	2.433	3.098
Graves	18	48	42	20	95	86	14	42	35	5	26	15	23
Mortales	-	11	9	-	12	11	1	9	7	0	5	3	4
<b>Ene-Dic2019</b>	<b>4.571</b>	<b>7.012</b>	<b>6.527</b>	<b>744</b>	<b>6.585</b>	<b>5.924</b>	<b>2.367</b>	<b>4.669</b>	<b>4.035</b>	<b>1.578</b>	<b>2.688</b>	<b>2.100</b>	<b>2.795</b>
Leves	4.555	6.948	6.472	744	6.471	5.823	2.354	4.621	3.997	1.571	2.662	2.084	2.769
Graves	17	46	40	-	98	87	13	42	34	7	23	15	23
Mortales	-	19	15	-	16	14	-	6	5	0	3	1	3
<b>Ene-Dic2020</b>	<b>3.974</b>	<b>6.625</b>	<b>6.093</b>	<b>583</b>	<b>5.841</b>	<b>5.246</b>	<b>2.090</b>	<b>4.156</b>	<b>3.592</b>	<b>1.233</b>	<b>2.158</b>	<b>1.667</b>	<b>2.340</b>
Leves	3.947	6.580	6.052	576	5.739	5.155	2.084	4.102	3.551	1.227	2.138	1.655	2.317
Graves	27	32	31	7	92	83	5	47	35	5	17	11	20
Mortales	-	14	11	-	10	9	1	7	5	1	3	2	3
<b>Ene-Dic2021</b>	<b>4.318</b>	<b>6.350</b>	<b>5.941</b>	<b>683</b>	<b>6.493</b>	<b>5.830</b>	<b>2.363</b>	<b>4.781</b>	<b>4.113</b>	<b>1.468</b>	<b>2.490</b>	<b>1.947</b>	<b>2.666</b>
Leves	4.291	6.318	5.910	676	6.411	5.757	2.350	4.736	4.077	1.463	2.469	1.934	2.644
Graves	27	23	24	7	77	69	11	38	31	5	15	10	18
Mortales	-	9	7	-	5	4	1	7	5	0	5	3	3
<b>Ene-Dic2022</b>	<b>3.712</b>	<b>5.805</b>	<b>5.381</b>	<b>707</b>	<b>6.430</b>	<b>5.765</b>	<b>2.176</b>	<b>4.428</b>	<b>3.790</b>	<b>1.548</b>	<b>2.664</b>	<b>2.069</b>	<b>2.675</b>
Leves	3.693	5.770	5.350	701	6.335	5.681	2.168	4.382	3.755	1.544	2.639	2.055	2.652
Graves	19	17	18	6	82	73	8	39	31	4	20	11	19
Mortales	-	17	14	-	14	12	-	7	5	0	5	3	4
<b>Ene-Dic2023</b>	<b>3.901</b>	<b>5.920</b>	<b>5.505</b>	<b>822</b>	<b>6.185</b>	<b>5.556</b>	<b>2.163</b>	<b>4.405</b>	<b>3.761</b>	<b>1.462</b>	<b>2.512</b>	<b>1.950</b>	<b>2.564</b>
Leves	3.882	5.867	5.459	805	6.102	5.481	2.150	4.366	3.729	1.456	2.489	1.936	2.542
Graves	19	45	40	12	70	63	10	34	27	5	20	12	19
Mortales	-	8	6	6	13	12	2	5	4	0	4	2	3
<b>Jul23-Jun24</b>	<b>3.765</b>	<b>5.753</b>	<b>5.347</b>	<b>727</b>	<b>6.150</b>	<b>5.510</b>	<b>2.203</b>	<b>4.402</b>	<b>3.767</b>	<b>1.488</b>	<b>2.548</b>	<b>1.980</b>	<b>2.577</b>
Leves	3.756	5.708	5.309	669	6.067	5.430	2.192	4.362	3.735	1.482	2.526	1.967	2.556
Graves	10	40	34	51	70	68	8	37	29	6	17	11	18
Mortales	-	5	4	6	12	11	3	3	3	-	5	2	3

<sup>10</sup> INVASSAT: <https://invassat.gva.es/es/accidentes-de-trabajo>

### Anexo 3: Histórico Accidentes Laborales en Jornada en la Provincia de Alicante 2018-2024

Accidentes <sup>11</sup>	Agrario			Construcción			Industria			Servicios			Total general
	Gravedad	Mujeres	Varones	Total	Mujeres	Varones	Total	Mujeres	Varones	Total	Mujeres	Varones	
<b>Ene-Dic2018</b>	<b>184</b>	<b>696</b>	<b>880</b>	<b>23</b>	<b>2.161</b>	<b>2.184</b>	<b>443</b>	<b>2.438</b>	<b>2.881</b>	<b>4.065</b>	<b>5.594</b>	<b>9.659</b>	<b>15.604</b>
Leves	182	690	872	22	2.138	2.160	439	2.413	2.852	4.046	5.543	9.589	15.473
Graves	2	6	8	1	21	22	4	23	27	17	45	62	119
Mortales	-	-	-	-	2	2	-	2	2	2	6	8	12
<b>Ene-Dic2019</b>	<b>195</b>	<b>693</b>	<b>888</b>	<b>35</b>	<b>2.742</b>	<b>2.777</b>	<b>469</b>	<b>2.583</b>	<b>3.052</b>	<b>3.924</b>	<b>6.042</b>	<b>9.966</b>	<b>16.683</b>
Leves	195	681	876	35	2.690	2.725	463	2.546	3.009	3.901	5.973	9.874	16.484
Graves	-	10	10	-	43	43	6	32	38	23	62	85	176
Mortales	-	2	2	-	9	9	-	5	5	-	7	7	23
<b>Ene-Dic2020</b>	<b>154</b>	<b>649</b>	<b>803</b>	<b>28</b>	<b>2.301</b>	<b>2.329</b>	<b>393</b>	<b>2.143</b>	<b>2.536</b>	<b>2.746</b>	<b>4.368</b>	<b>7.114</b>	<b>12.782</b>
Leves	153	645	798	27	2.257	2.284	389	2.115	2.504	2.734	4.322	7.056	12.642
Graves	1	3	4	1	39	40	3	24	27	12	38	50	121
Mortales	-	1	1	-	5	5	1	4	5	-	8	8	19
<b>Ene-Dic2021</b>	<b>166</b>	<b>649</b>	<b>815</b>	<b>32</b>	<b>2.644</b>	<b>2.676</b>	<b>442</b>	<b>2.472</b>	<b>2.914</b>	<b>3.524</b>	<b>5.090</b>	<b>8.614</b>	<b>15.019</b>
Leves	165	645	810	32	2.604	2.636	441	2.454	2.895	3.511	5.056	8.567	14.908
Graves	1	4	5	-	38	38	1	16	17	13	28	41	101
Mortales	-	-	-	-	2	2	-	2	2	-	6	6	10
<b>Ene-Dic2022</b>	<b>159</b>	<b>554</b>	<b>713</b>	<b>31</b>	<b>2.692</b>	<b>2.723</b>	<b>444</b>	<b>2.397</b>	<b>2.841</b>	<b>3.911</b>	<b>5.840</b>	<b>9.751</b>	<b>16.028</b>
Leves	158	547	705	30	2.649	2.679	441	2.372	2.813	3.899	5.787	9.686	15.883
Graves	1	4	5	1	35	36	3	21	24	11	40	51	116
Mortales	-	3	3	-	8	8	-	4	4	1	13	14	29
<b>Ene-Dic2023</b>	<b>178</b>	<b>540</b>	<b>718</b>	<b>49</b>	<b>2.758</b>	<b>2.807</b>	<b>479</b>	<b>2.487</b>	<b>2.966</b>	<b>3.854</b>	<b>5.682</b>	<b>9.536</b>	<b>16.027</b>
Leves	178	537	715	46	2.714	2.760	476	2.456	2.932	3.837	5.628	9.465	15.872
Graves	-	3	3	2	34	36	1	28	29	17	46	63	131
Mortales	-	-	-	1	10	11	2	3	5	-	8	8	24
<b>Jul23-Jun24</b>	<b>181</b>	<b>554</b>	<b>735</b>	<b>38</b>	<b>2.902</b>	<b>2.940</b>	<b>508</b>	<b>2.491</b>	<b>2.999</b>	<b>4.152</b>	<b>5.822</b>	<b>9.974</b>	<b>16.648</b>
Leves	180	548	728	35	2.855	2.890	505	2.466	2.971	4.140	5.779	9.919	16.508
Graves	1	5	6	2	40	42	1	21	22	12	32	44	114
Mortales	-	1	1	1	7	8	2	4	6	-	11	11	26

<sup>11</sup> INVASSAT: <https://invassat.gva.es/es/accidentes-de-trabajo>

#### Anexo 4: Histórico Índice Incidencia Accidentes Laborales en Jornada en la Provincia de Alicante 2018-2024

Accidentes <sup>12</sup>	Agrario			Construcción			Industria			Servicios			Total general
	Gravedad	Mujeres	Varones	Total	Mujeres	Varones	Total	Mujeres	Varones	Total	Mujeres	Varones	
<b>Ene-Dic2018</b>	<b>3.967</b>	<b>5.382</b>	<b>5.009</b>	<b>612</b>	<b>7.650</b>	<b>6.823</b>	<b>1.826</b>	<b>4.386</b>	<b>3.608</b>	<b>1.893</b>	<b>3.068</b>	<b>2.432</b>	<b>2.964</b>
Leves	3.924	5.336	4.963	585	7.568	6.748	1.810	4.341	3.572	1.884	3.040	2.415	2.939
Graves	43	46	46	27	74	69	16	41	34	8	25	16	23
Mortales	-	-	-	-	7	6	-	4	3	1	3	2	2
<b>Ene-Dic2019</b>	<b>4.001</b>	<b>5.196</b>	<b>4.876</b>	<b>633</b>	<b>6.216</b>	<b>5.594</b>	<b>1.744</b>	<b>4.162</b>	<b>3.431</b>	<b>1.526</b>	<b>2.560</b>	<b>2.021</b>	<b>2.567</b>
Leves	4.001	5.106	4.811	633	6.098	5.489	1.722	4.102	3.383	1.517	2.531	2.002	2.536
Graves	-	75	55	-	97	87	22	52	43	9	26	17	27
Mortales	-	15	11	-	20	18	-	8	6	-	3	1	4
<b>Ene-Dic2020</b>	<b>3.307</b>	<b>5.407</b>	<b>4.820</b>	<b>495</b>	<b>5.161</b>	<b>4.644</b>	<b>1.597</b>	<b>3.630</b>	<b>3.031</b>	<b>1.096</b>	<b>1.894</b>	<b>1.477</b>	<b>2.020</b>
Leves	3.307	5.407	4.820	495	5.161	4.644	1.597	3.630	3.031	1.096	1.894	1.477	2.020
Graves	22	25	24	18	89	81	12	41	33	5	17	10	19
Mortales	-	8	6	-	11	10	4	7	6	-	4	2	3
<b>Ene-Dic2021</b>	<b>3.561</b>	<b>5.330</b>	<b>4.840</b>	<b>558</b>	<b>5.835</b>	<b>5.242</b>	<b>1.713</b>	<b>4.091</b>	<b>3.379</b>	<b>1.368</b>	<b>2.176</b>	<b>1.752</b>	<b>2.326</b>
Leves	3.539	5.297	4.810	558	5.747	5.164	1.709	4.061	3.357	1.363	2.161	1.743	2.309
Graves	21	33	30	-	84	74	4	26	20	5	12	8	16
Mortales	-	-	-	-	4	4	-	3	2	-	3	1	2
<b>Ene-Dic2022</b>	<b>3.464</b>	<b>4.823</b>	<b>4.435</b>	<b>501</b>	<b>5.613</b>	<b>5.028</b>	<b>1.580</b>	<b>3.789</b>	<b>3.110</b>	<b>1.426</b>	<b>2.366</b>	<b>1.871</b>	<b>2.348</b>
Leves	3.442	4.762	4.385	484	5.523	4.947	1.570	3.749	3.079	1.422	2.344	1.859	2.327
Graves	22	35	31	16	73	66	11	33	26	4	16	10	17
Mortales	-	26	19	-	17	15	-	6	4	0	5	3	4
<b>Ene-Dic2023</b>	<b>3.762</b>	<b>4.651</b>	<b>4.394</b>	<b>747</b>	<b>5.464</b>	<b>4.922</b>	<b>1.691</b>	<b>3.940</b>	<b>3.243</b>	<b>1.354</b>	<b>2.237</b>	<b>1.770</b>	<b>2.278</b>
Leves	3.762	4.625	4.375	701	5.377	4.839	1.680	3.891	3.206	1.348	2.216	1.757	2.256
Graves	-	26	18	30	67	63	4	44	32	6	18	12	19
Mortales	-	-	-	15	20	19	7	5	5	-	3	1	3
<b>Jul23-Jun24</b>	<b>3.769</b>	<b>4.705</b>	<b>4.433</b>	<b>569</b>	<b>5.665</b>	<b>5.077</b>	<b>1.808</b>	<b>3.970</b>	<b>3.301</b>	<b>1.433</b>	<b>2.260</b>	<b>1.822</b>	<b>2.336</b>
Leves	3.748	4.654	4.391	524	5.573	4.990	1.798	3.930	3.271	1.429	2.243	1.812	2.317
Graves	21	42	36	30	78	73	4	33	24	4	12	8	16
Mortales	-	8	6	15	14	14	7	6	7	-	4	2	4

<sup>12</sup> INVASSAT: <https://invassat.gva.es/es/accidentes-de-trabajo>

### Anexo 5: Histórico Accidentes Laborales en Jornada en la Provincia de Castellón 2018-2024

Accidentes <sup>13</sup>	Agrario			Construcción			Industria			Servicios			Total general
	Gravedad	Mujeres	Varones	Total	Mujeres	Varones	Total	Mujeres	Varones	Total	Mujeres	Varones	
<b>Ene-Dic2018</b>	<b>87</b>	<b>749</b>	<b>836</b>	<b>7</b>	<b>658</b>	<b>665</b>	<b>281</b>	<b>1.854</b>	<b>2.135</b>	<b>1.347</b>	<b>1.913</b>	<b>3.260</b>	<b>6.896</b>
Leves	87	743	830	7	652	659	281	1.835	2.116	1.343	1.900	3.243	6.848
Graves	-	5	5	-	4	4	-	16	16	3	9	12	37
Mortales	-	1	1	-	2	2	-	3	3	1	4	5	11
<b>Ene-Dic2019</b>	<b>96</b>	<b>778</b>	<b>874</b>	<b>8</b>	<b>956</b>	<b>964</b>	<b>304</b>	<b>1.912</b>	<b>2.216</b>	<b>1.509</b>	<b>2.026</b>	<b>3.535</b>	<b>7.589</b>
Leves	96	774	870	8	946	954	302	1.898	2.200	1.502	2.012	3.514	7.538
Graves	-	4	4	-	8	8	2	12	14	6	11	17	43
Mortales	-	-	-	-	2	2	-	2	2	1	3	4	8
<b>Ene-Dic2020</b>	<b>80</b>	<b>650</b>	<b>730</b>	<b>18</b>	<b>826</b>	<b>844</b>	<b>210</b>	<b>1.703</b>	<b>1.913</b>	<b>1.189</b>	<b>1.690</b>	<b>2.879</b>	<b>6.366</b>
Leves	80	645	725	18	813	831	210	1.691	1.901	1.178	1.680	2.858	6.315
Graves	-	4	4	-	13	13	-	11	11	8	8	16	44
Mortales	-	1	1	-	-	-	-	1	1	3	2	5	7
<b>Ene-Dic2021</b>	<b>95</b>	<b>655</b>	<b>750</b>	<b>12</b>	<b>998</b>	<b>1.010</b>	<b>318</b>	<b>2.185</b>	<b>2.503</b>	<b>1.500</b>	<b>1.996</b>	<b>3.496</b>	<b>7.759</b>
Leves	95	653	748	12	982	994	316	2.161	2.477	1.495	1.977	3.472	7.691
Graves	-	-	-	-	15	15	2	17	19	5	12	17	51
Mortales	-	2	2	-	1	1	-	7	7	-	7	7	17
<b>Ene-Dic2022</b>	<b>75</b>	<b>604</b>	<b>679</b>	<b>26</b>	<b>1.153</b>	<b>1.179</b>	<b>316</b>	<b>2.079</b>	<b>2.395</b>	<b>1.711</b>	<b>2.254</b>	<b>3.965</b>	<b>8.218</b>
Leves	75	603	678	26	1.145	1.171	316	2.072	2.388	1.707	2.241	3.948	8.185
Graves	-	-	-	-	8	8	-	5	5	3	9	12	25
Mortales	-	1	1	-	-	-	-	2	2	1	4	5	8
<b>Ene-Dic2023</b>	<b>82</b>	<b>603</b>	<b>685</b>	<b>22</b>	<b>1.079</b>	<b>1.101</b>	<b>304</b>	<b>1.911</b>	<b>2.215</b>	<b>1.562</b>	<b>2.185</b>	<b>3.747</b>	<b>7.748</b>
Leves	82	601	683	22	1.070	1.092	301	1.897	2.198	1.562	2.173	3.735	7.708
Graves	-	2	2	-	8	8	3	13	16	-	12	12	38
Mortales	-	-	-	-	1	1	-	1	1	-	-	-	2
<b>Jul23-Jun24</b>	<b>72</b>	<b>572</b>	<b>644</b>	<b>18</b>	<b>1.055</b>	<b>1.073</b>	<b>285</b>	<b>1.886</b>	<b>2.171</b>	<b>1.545</b>	<b>2.277</b>	<b>3.822</b>	<b>7.710</b>
Leves	72	572	644	17	1.046	1.063	283	1.874	2.157	1.540	2.261	3.801	7.665
Graves	-	-	-	1	9	10	2	11	13	5	13	18	41
Mortales	-	-	-	-	-	-	-	1	1	-	3	3	4

<sup>13</sup> INVASSAT: <https://invassat.gva.es/es/accidentes-de-trabajo>

## Anexo 6: Histórico Índice Incidencia Accidentes Laborales en Jornada en la Provincia de Castellón 2018-2024

Accidentes <sup>14</sup>	Agrario			Construcción			Industria			Servicios			Total general
	Mujeres	Varones	Total	Mujeres	Varones	Total	Mujeres	Varones	Total	Mujeres	Varones	Total	
<b>Ene-Dic2018</b>	<b>5.160</b>	<b>8.306</b>	<b>7.810</b>	<b>666</b>	<b>6.996</b>	<b>6.359</b>	<b>2.804</b>	<b>5.349</b>	<b>4.778</b>	<b>1.801</b>	<b>3.490</b>	<b>2.515</b>	<b>3.528</b>
Leves	5.160	8.239	7.754	666	6.932	6.302	2.804	5.294	4.736	1.795	3.466	2.502	3.503
Graves	0	55	47	0	43	38	0	46	36	4	16	9	19
Mortales	0	11	9	0	21	19	0	9	7	1	7	4	6
<b>Ene-Dic2019</b>	<b>5.198</b>	<b>8.621</b>	<b>8.040</b>	<b>525</b>	<b>6.993</b>	<b>6.345</b>	<b>2.768</b>	<b>5.178</b>	<b>4.626</b>	<b>1.727</b>	<b>2.956</b>	<b>2.268</b>	<b>3.301</b>
Leves	5.198	8.577	8.003	525	6.920	6.279	2.750	5.140	4.592	1.719	2.936	2.254	3.279
Graves	0	44	37	0	59	53	18	33	29	7	16	11	19
Mortales	0	0	0	0	15	13	0	5	4	1	4	3	3
<b>Ene-Dic2020</b>	<b>4.432</b>	<b>7.264</b>	<b>6.789</b>	<b>1.161</b>	<b>5.982</b>	<b>5.496</b>	<b>1.946</b>	<b>4.652</b>	<b>4.036</b>	<b>1.390</b>	<b>2.541</b>	<b>1.894</b>	<b>2.822</b>
Leves	4.432	7.208	6.742	1.161	5.888	5.411	1.946	4.620	4.011	1.377	2.526	1.880	2.800
Graves	0	45	37	0	94	85	0	30	23	9	12	11	20
Mortales	0	11	9	0	0	0	0	3	2	4	3	3	3
<b>Ene-Dic2021</b>	<b>5.361</b>	<b>7.404</b>	<b>7.063</b>	<b>732</b>	<b>6.843</b>	<b>6.225</b>	<b>2.841</b>	<b>5.722</b>	<b>5.069</b>	<b>1.679</b>	<b>2.858</b>	<b>2.196</b>	<b>3.296</b>
Leves	5.361	7.381	7.044	732	6.733	6.127	2.823	5.659	5.017	1.673	2.831	2.181	3.267
Graves	0	0	0	0	103	92	18	45	38	6	17	11	22
Mortales	0	23	19	0	7	6	0	18	14	0	10	4	7
<b>Ene-Dic2022</b>	<b>4.433</b>	<b>7.397</b>	<b>6.888</b>	<b>1.492</b>	<b>7.520</b>	<b>6.905</b>	<b>2.723</b>	<b>5.337</b>	<b>4.738</b>	<b>1.835</b>	<b>3.130</b>	<b>2.400</b>	<b>3.386</b>
Leves	4.433	7.384	6.878	1.492	7.468	6.858	2.723	5.320	4.724	1.831	3.112	2.389	3.372
Graves	0	0	0	0	52	47	0	13	10	3	12	7	10
Mortales	0	12	10	0	0	0	0	5	4	1	6	3	3
<b>Ene-Dic2023</b>	<b>4.861</b>	<b>7.651</b>	<b>7.159</b>	<b>1.195</b>	<b>6.787</b>	<b>6.207</b>	<b>2.637</b>	<b>5.067</b>	<b>4.498</b>	<b>1.645</b>	<b>3.010</b>	<b>2.236</b>	<b>3.174</b>
Leves	4.861	7.626	7.138	1.195	6.730	6.156	2.611	5.029	4.463	1.645	2.994	2.229	3.157
Graves	-	25	21	-	50	45	26	34	32	-	17	7	16
Mortales	-	-	-	-	6	6	-	3	2	-	-	-	1
<b>Jul23-Jun24</b>	<b>4.322</b>	<b>7.152</b>	<b>6.664</b>	<b>967</b>	<b>6.612</b>	<b>6.022</b>	<b>2.491</b>	<b>5.065</b>	<b>4.460</b>	<b>1.611</b>	<b>3.105</b>	<b>2.258</b>	<b>3.142</b>
Leves	4.322	7.152	6.664	913	6.555	5.966	2.474	5.033	4.431	1.606	3.083	2.246	3.123
Graves	-	-	-	54	56	56	17	30	27	5	18	11	17
Mortales	-	-	-	-	-	-	-	3	2	-	4	2	2

<sup>14</sup> INVASSAT: <https://invassat.gva.es/es/accidentes-de-trabajo>

## Anexo 7: Histórico Accidentes Laborales en Jornada en la Provincia de Valencia 2018-2024

Accidentes <sup>15</sup>	Agrario			Construcción			Industria			Servicios			Total general	
	Gravedad	Mujeres	Varones	Total	Mujeres	Varones	Total	Mujeres	Varones	Total	Mujeres	Varones		Total
<b>Ene-Dic2018</b>		<b>217</b>	<b>1.860</b>	<b>2.077</b>	<b>46</b>	<b>2.899</b>	<b>2.945</b>	<b>904</b>	<b>4.656</b>	<b>5.560</b>	<b>5.993</b>	<b>9.086</b>	<b>15.079</b>	<b>25.661</b>
Leves		217	1.845	2.062	45	2.848	2.893	897	4.605	5.502	5.979	8.989	14.968	25.425
Graves		0	11	11	1	46	47	6	40	46	14	79	93	197
Mortales		0	4	4	0	5	5	1	11	12	0	18	18	39
<b>Ene-Dic2019</b>		<b>255</b>	<b>1.907</b>	<b>2.162</b>	<b>64</b>	<b>3.728</b>	<b>3.792</b>	<b>1.085</b>	<b>5.143</b>	<b>6.228</b>	<b>6.297</b>	<b>9.647</b>	<b>15.944</b>	<b>28.126</b>
Leves		253	1.892	2.145	64	3.661	3.725	1.083	5.095	6.178	6.269	9.560	15.829	27.877
Graves		2	8	10	0	60	60	2	42	44	26	79	105	219
Mortales		0	7	7	0	7	7	0	6	6	2	8	10	30
<b>Ene-Dic2020</b>		<b>207</b>	<b>1.632</b>	<b>1.839</b>	<b>38</b>	<b>3.462</b>	<b>3.500</b>	<b>980</b>	<b>4.536</b>	<b>5.516</b>	<b>5.058</b>	<b>7.863</b>	<b>12.921</b>	<b>23.776</b>
Leves		205	1.621	1.826	38	3.404	3.442	979	4.468	5.447	5.035	7.792	12.827	23.542
Graves		2	7	9	0	52	52	1	59	60	20	63	83	204
Mortales		0	4	4	0	6	6	0	9	9	3	8	11	30
<b>Ene-Dic2021</b>		<b>215</b>	<b>1.479</b>	<b>1.694</b>	<b>60</b>	<b>4.040</b>	<b>4.100</b>	<b>1.117</b>	<b>5.293</b>	<b>6.410</b>	<b>6.033</b>	<b>9.447</b>	<b>15.480</b>	<b>27.684</b>
Leves		213	1.471	1.684	59	3.999	4.058	1.110	5.241	6.351	6.009	9.362	15.371	27.464
Graves		2	6	8	1	38	39	6	47	53	22	62	84	184
Mortales		0	2	2	0	3	3	1	5	6	2	23	25	36
<b>Ene-Dic2022</b>		<b>150</b>	<b>1.207</b>	<b>1.357</b>	<b>58</b>	<b>4.116</b>	<b>4.174</b>	<b>1.077</b>	<b>4.988</b>	<b>6.065</b>	<b>6.685</b>	<b>10.451</b>	<b>17.136</b>	<b>28.732</b>
Leves		149	1.201	1.350	58	4.049	4.107	1.073	4.921	5.994	6.670	10.345	17.015	28.466
Graves		1	3	4	0	58	58	4	58	62	15	87	102	226
Mortales		0	3	3	0	9	9	0	9	9	0	19	19	40
<b>Ene-Dic2023</b>		<b>142</b>	<b>1.212</b>	<b>1.354</b>	<b>70</b>	<b>4.147</b>	<b>4.217</b>	<b>1.082</b>	<b>5.022</b>	<b>6.104</b>	<b>6.612</b>	<b>10.086</b>	<b>16.698</b>	<b>28.373</b>
Leves		140	1.196	1.336	70	4.093	4.163	1.077	4.984	6.061	6.583	9.986	16.569	28.129
Graves		2	13	15	-	48	48	5	32	37	27	82	109	209
Mortales		-	3	3	-	6	6	-	6	6	2	18	20	35
<b>Jul23-Jun24</b>		<b>136</b>	<b>1.188</b>	<b>1.324</b>	<b>71</b>	<b>4.076</b>	<b>4.147</b>	<b>1.117</b>	<b>5.022</b>	<b>6.139</b>	<b>6.739</b>	<b>10.376</b>	<b>17.115</b>	<b>28.725</b>
Leves		136	1.176	1.312	65	4.024	4.089	1.112	4.974	6.086	6.708	10.277	16.985	28.472
Graves		-	11	11	6	43	49	4	47	51	31	80	111	222
Mortales		-	1	1	-	9	9	1	1	2	-	19	19	31

<sup>15</sup> INVASSAT: <https://invassat.gva.es/es/accidentes-de-trabajo>

## Anexo 8: Histórico Índice Incidencia Accidentes Laborales en Jornada en la Provincia de Valencia 2018-2024

Accidentes <sup>16</sup>	Agrario			Construcción			Industria			Servicios			Total general
	Mujeres	Varones	Total	Mujeres	Varones	Total	Mujeres	Varones	Total	Mujeres	Varones	Total	
<b>Ene-Dic2018</b>	<b>4.734</b>	<b>7.644</b>	<b>7.183</b>	<b>902</b>	<b>7.818</b>	<b>6.981</b>	<b>2.543</b>	<b>4.810</b>	<b>4.201</b>	<b>1.770</b>	<b>3.279</b>	<b>2.449</b>	<b>3.132</b>
Leves	4.734	7.582	7.131	882	7.680	6.858	2.524	4.757	4.157	1.765	3.244	2.431	3.104
Graves	0	45	38	20	124	111	17	41	35	4	29	15	24
Mortales	0	16	14	0	13	12	3	11	9	0	6	3	5
<b>Ene-Dic2019</b>	<b>4.882</b>	<b>7.388</b>	<b>6.966</b>	<b>873</b>	<b>6.780</b>	<b>6.085</b>	<b>2.671</b>	<b>4.787</b>	<b>4.206</b>	<b>1.580</b>	<b>2.721</b>	<b>2.117</b>	<b>2.828</b>
Leves	4.844	7.330	6.912	873	6.658	5.977	2.666	4.742	4.173	1.572	2.696	2.101	2.803
Graves	38	31	32	0	109	96	5	39	30	7	22	14	22
Mortales	0	27	23	0	13	11	0	6	4	1	2	1	3
<b>Ene-Dic2020</b>	<b>4.435</b>	<b>6.986</b>	<b>6.561</b>	<b>514</b>	<b>6.265</b>	<b>5.586</b>	<b>2.415</b>	<b>4.246</b>	<b>3.742</b>	<b>1.282</b>	<b>2.244</b>	<b>1.735</b>	<b>2.419</b>
Leves	4.393	6.939	6.515	514	6.160	5.494	2.413	4.182	3.695	1.276	2.224	1.722	2.395
Graves	43	30	32	0	94	83	2	55	41	5	18	11	21
Mortales	0	17	14	0	11	10	0	8	6	1	2	1	3
<b>Ene-Dic2021</b>	<b>4.685</b>	<b>6.485</b>	<b>6.184</b>	<b>763</b>	<b>6.915</b>	<b>6.186</b>	<b>2.631</b>	<b>4.834</b>	<b>4.218</b>	<b>1.486</b>	<b>2.622</b>	<b>2.020</b>	<b>2.735</b>
Leves	4.642	6.450	6.147	751	6.845	6.123	2.615	4.786	4.179	1.480	2.598	2.006	2.714
Graves	44	26	29	13	65	59	14	43	35	5	17	11	18
Mortales	0	9	7	0	5	5	2	5	4	0	6	3	4
<b>Ene-Dic2022</b>	<b>3.692</b>	<b>5.723</b>	<b>5.395</b>	<b>696</b>	<b>6.802</b>	<b>6.063</b>	<b>2.408</b>	<b>4.473</b>	<b>3.882</b>	<b>1.563</b>	<b>2.769</b>	<b>2.129</b>	<b>2.723</b>
Leves	3.667	5.695	5.367	696	6.691	5.966	2.399	4.413	3.837	1.560	2.741	2.114	2.697
Graves	25	14	16	0	96	84	9	52	40	4	23	13	21
Mortales	0	14	12	0	15	13	0	8	6	0	5	2	4
<b>Ene-Dic2023</b>	<b>3.654</b>	<b>5.974</b>	<b>5.601</b>	<b>800</b>	<b>6.613</b>	<b>5.901</b>	<b>2.333</b>	<b>4.445</b>	<b>3.830</b>	<b>1.492</b>	<b>2.599</b>	<b>2.009</b>	<b>2.612</b>
Leves	3.603	5.895	5.527	800	6.526	5.825	2.322	4.411	3.803	1.485	2.573	1.993	2.589
Graves	51	64	62	-	77	67	11	28	23	6	21	13	19
Mortales	-	15	12	-	10	8	-	5	4	0	5	2	3
<b>Jul23-Jun24</b>	<b>3.521</b>	<b>5.809</b>	<b>5.446</b>	<b>795</b>	<b>6.426</b>	<b>5.730</b>	<b>2.369</b>	<b>4.423</b>	<b>3.820</b>	<b>1.496</b>	<b>2.632</b>	<b>2.026</b>	<b>2.607</b>
Leves	3.521	5.751	5.397	728	6.344	5.650	2.358	4.381	3.787	1.489	2.607	2.011	2.584
Graves	-	54	45	67	68	68	8	41	32	7	20	13	20
Mortales	-	5	4	-	14	12	2	1	1	-	5	2	3

<sup>16</sup> INVASSAT: <https://invassat.gva.es/es/accidentes-de-trabajo>