

INFORME DE SITUACIÓN DE LOS ACCIDENTES LABORALES ENERO-MARZO 2022

Enero-Marzo 2022

La Confederación Empresarial de la Comunitat Valenciana, en el marco de la subvención nominativa con número de expediente TRNOMI/2022/S0359/1 de la Conselleria de Economía Sostenible, Sectores productivos, comercio y trabajo, para la realización de acciones en materia de prevención de riesgos laborales con enfoque de género por parte de las entidades sindicales y empresariales representativas en el Consejo General del INVASSAT durante el ejercicio 2022, pone a disposición de las empresas y trabajadores de la Comunitat Valenciana la información correspondiente a la de situación de los accidentes de trabajo en el período enero-marzo 2022.

ACCIDENTES DE TRABAJO

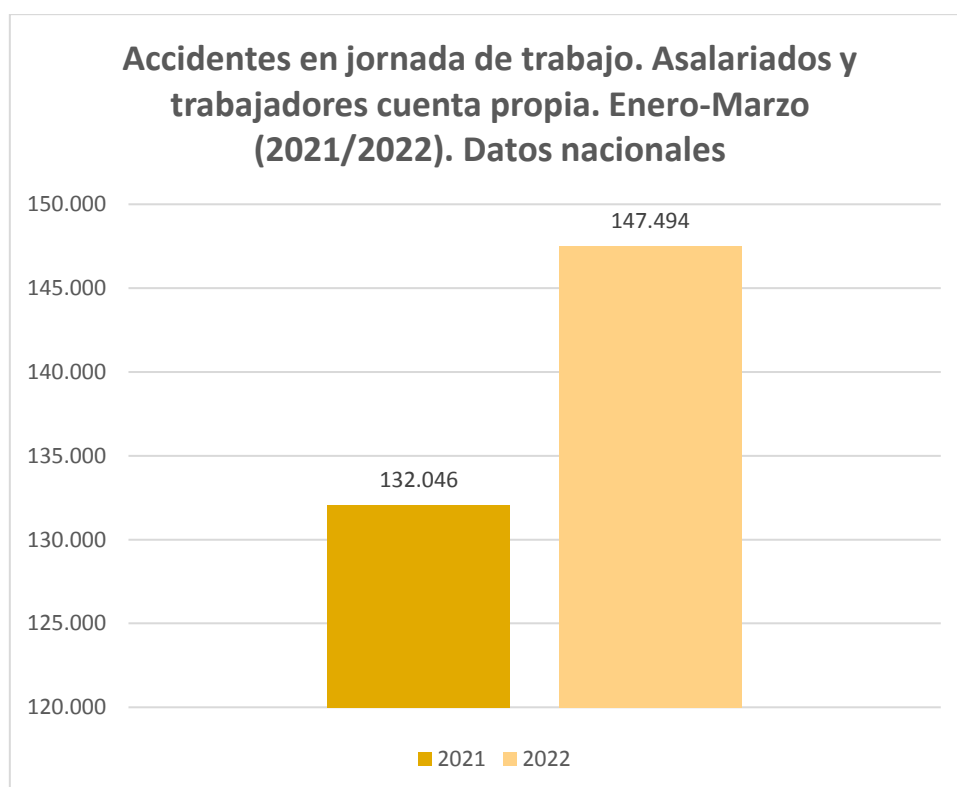
Enero-Marzo 2022

Seguimiento de la siniestralidad laboral a nivel estatal, autonómico y provincial según datos oficiales de la Dirección General de Estadística y Análisis Sociolaboral del Ministerio de Trabajo, Migraciones y Seguridad Social. Los informes reflejan los datos del período referenciado, haciéndose una valoración de los mismos con especial referencia al enfoque de género.

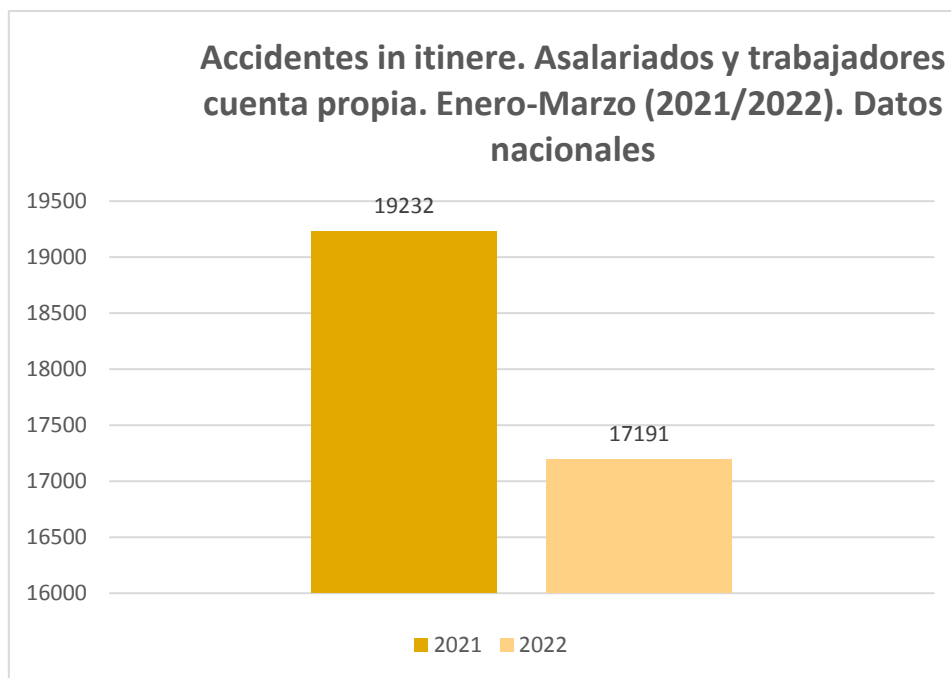
Valores absolutos

En el período de referencia (enero-marzo) el número de accidentes que han causado baja a **nivel nacional** asciende a 147.494 (139.346 asalariados y 8.148 trabajadores cuenta propia), lo que supone un aumento del 11,7% respecto al mismo período del 2021 que ascendía a 132.046 (124.094 asalariados y 7.952 trabajadores cuenta propia).

Del total de accidentes con baja, 130.303 corresponden a accidentes ocurridos en jornada de trabajo (122.711 asalariados y 7.592 trabajadores cuenta propia), con un aumento del 15,5% respecto al año anterior que ascendía a 112.814 (105.445 asalariados y 7.369 trabajadores cuenta propia), y 17.191 corresponden a accidentes in itinere en el mismo período (16.635 asalariados y 556 trabajadores cuenta propia), con un descenso del 10,6% respecto a los 19.232 (18.649 asalariados y 583 cuenta propia) del año anterior.



Valores Absolutos	
2021	132.046
2022	147.494



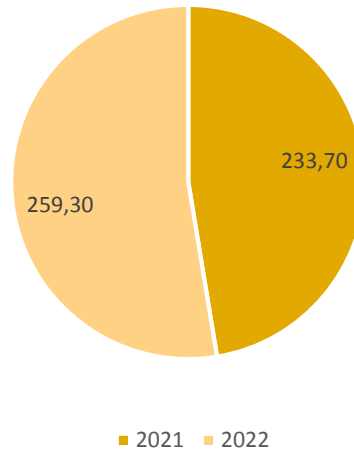
Valores Absolutos	
2021	19.232
2022	17.191

Índice de Incidencia

Los índices de incidencia **mensuales** se definen como el cociente del número medio de accidentes de trabajo ocurridos durante el periodo de referencia, multiplicado por cien mil y dividido entre el número medio de trabajadores afiliados a fin de mes a la Seguridad Social con cobertura por contingencias profesionales en los meses de referencia

El índice de incidencia de accidentes de trabajo con baja en jornada de trabajo a nivel nacional correspondiente a trabajadores **asalariados** en el ejercicio 2022, asciende a 259,3 frente al índice de incidencia del pasado ejercicio 2021 que ascendía a 233,7 lo que supone un aumento de 10,95%.

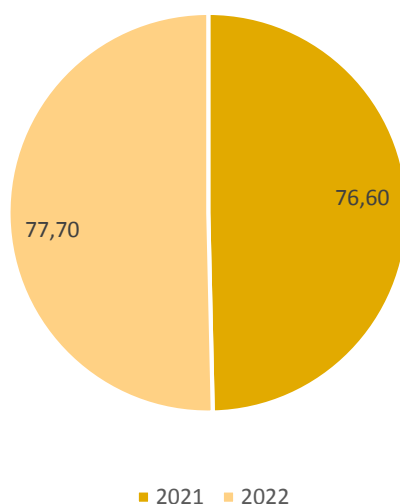
**Índice de incidencia de accidentes de trabajo con baja
en jornada de trabajo. Enero-Marzo (2021-2022).
Asalariados. Datos nacionales**



Índice de Incidencia accidentes de trabajo con baja. Asalariados. Datos nacionales	
2021	259,30
2022	233,70

El índice de incidencia de accidentes de trabajo con baja en jornada de trabajo a nivel nacional correspondientes a trabajadores **cuenta propia** en el ejercicio 2022 asciende a 77,7 frente al índice de incidencia del pasado ejercicio 2021 que ascendía a 76,6 lo que supone un aumento de 1,43%.

Índice de incidencia de accidentes de trabajo con baja en jornada de trabajo. Enero-marzo (2021-2022). Trabajadores cuenta propia. Datos nacionales

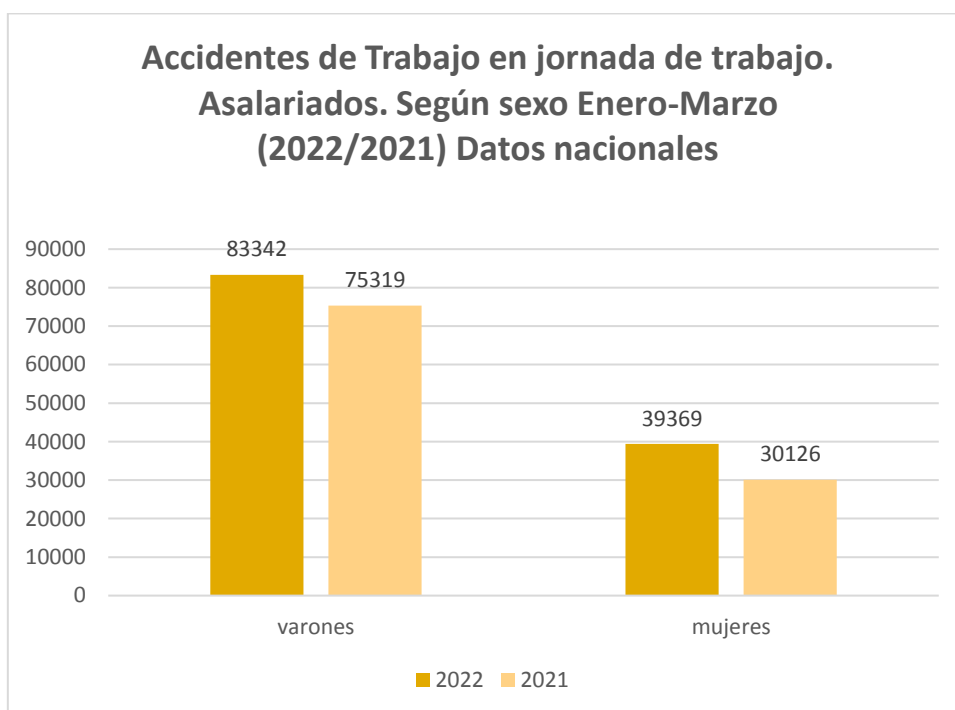


Índice de incidencia accidentes de trabajo con baja trab. Cuenta propia. Datos nacionales	
2021	77,70
2022	76,60

Accidentes en jornada de trabajo. Asalariados. Datos nacionales.

Según la **gravedad** de los accidentes de trabajo ocurridos en el año 2022 durante este período, los accidentes leves ascienden a 121.805, lo que supone un aumento del 16,5% respecto al mismo período del año anterior (104.591). Los accidentes graves experimentan un aumento respecto al periodo anterior, siendo durante este período del 2022 un total de 752 accidentes, lo que supone un incremento del 3,2% respecto al mismo período en 2021 (729). Los accidentes mortales contabilizados son de 154, frente a los 125 del mismo período del pasado ejercicio, lo que supone un aumento del 23,2%.

Según el **sexo** de los trabajadores accidentados en jornada de trabajo, 83.342 son varones, lo que supone un aumento del 10,7% respecto al mismo periodo del año anterior (75.319); el número de mujeres accidentadas asciende a 39.369, lo que supone un aumento del 30,7% respecto al mismo período del 2021 cuya cantidad total de mujeres accidentadas ascendía a 30.126.

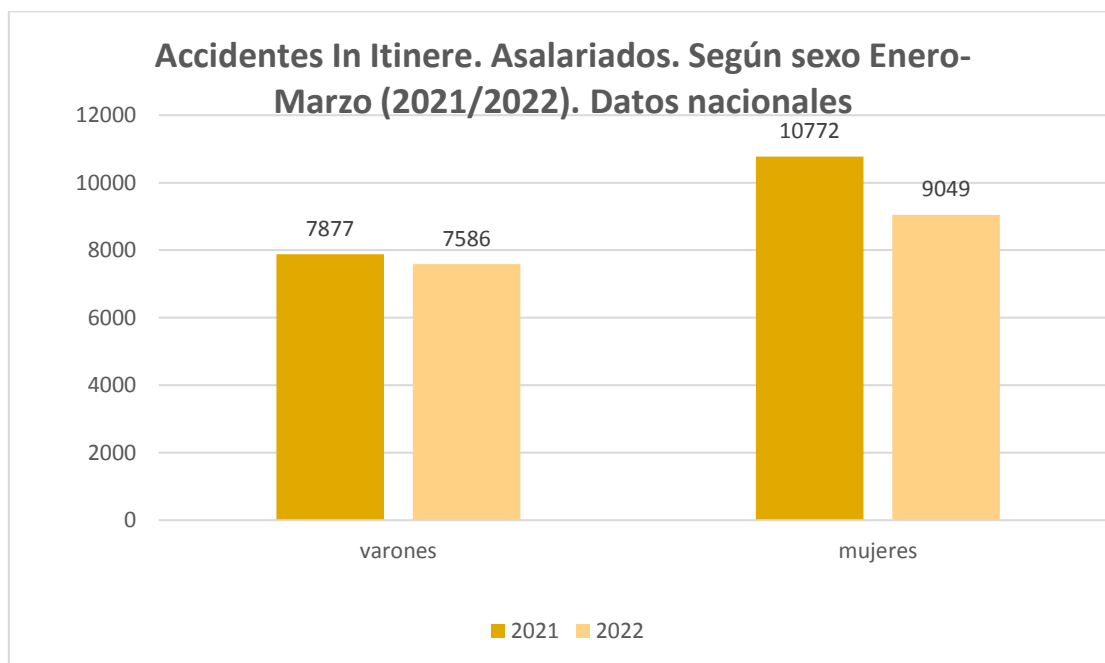


Valores Absolutos		
	varones	mujeres
2021	75.319	30.126
2022	83.342	39.369

Accidentes In Itinere. Asalariados. Datos nacionales.

Según la **gravedad** de los accidentes in itinere ocurridos durante este período, los accidentes leves ascienden a 16.419, lo que supone un descenso del 11% respecto al mismo período del año anterior (18.448). Los accidentes graves ascienden a 182 durante este período frente a los 177 del año 2021, lo que supone un aumento del 2,8%. Los accidentes mortales contabilizados ascienden a 34, frente a los 24 accidentes del mismo período del pasado ejercicio, lo que supone un aumento del 41,7%.

Según el **sexo** de los trabajadores accidentados in itinere, 7.586 son varones, lo que supone un descenso del 3,7% respecto al mismo periodo del año anterior (7.877); el número de mujeres accidentadas asciende a 9.049, lo que supone un descenso del 16% respecto al mismo periodo en 2021 cuya cantidad total de mujeres accidentadas ascendía a 10.772

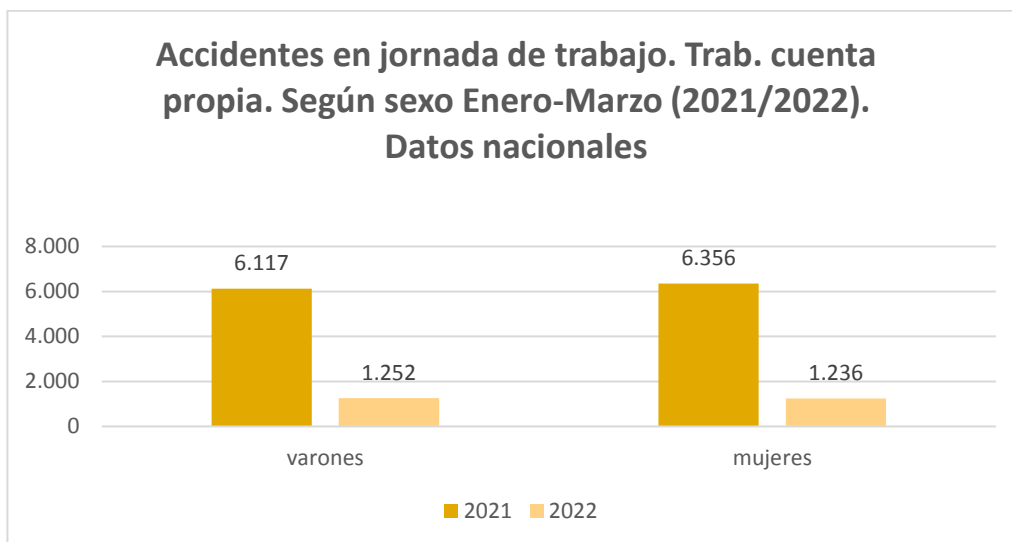


Valores Absolutos		
	varones	mujeres
2021	7.877	10.772
2022	7.586	9.049

Accidentes en jornada de trabajo. Trabajadores cuenta propia. Datos nacionales.

Según la **gravedad** de los accidentes de trabajo ocurridos en el año 2022 durante este período, los accidentes leves ascienden a 7.444, lo que supone un aumento del 3,2% respecto al mismo período del año anterior (7.214). Los accidentes graves experimentan una disminución respecto al periodo anterior, siendo durante este período del 2022 un total de 130 accidentes, lo que supone un descenso del 9,1% respecto al mismo período en 2021 (143). Los accidentes mortales contabilizados son de 18, con un incremento del 50% respecto al año anterior que ascendieron a 12 accidentes mortales contabilizados.

Según el **sexo** de los trabajadores accidentados en jornada de trabajo, 6.356 son varones, lo que supone un aumento del 3,9% respecto al mismo periodo del año anterior (6.117); el número de mujeres accidentadas asciende a 1.236, lo que supone una disminución del 1,3% respecto al mismo período del 2021 cuya cantidad total de mujeres accidentadas ascendía a 1.252.

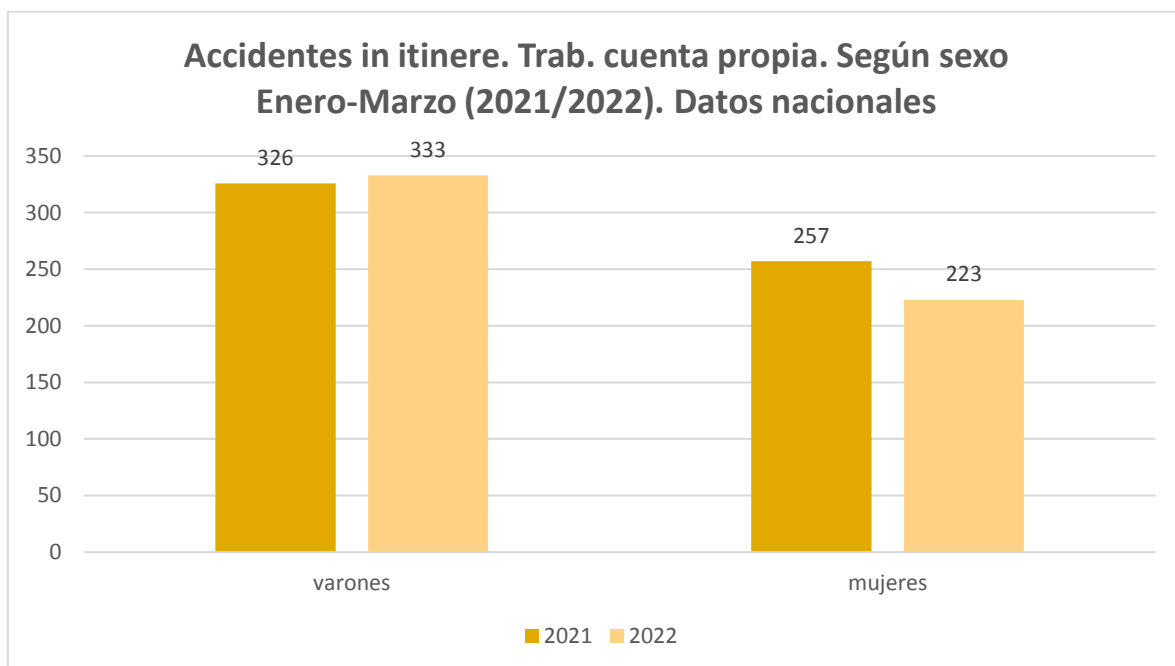


Valores Absolutos		
	varones	mujeres
2021	6.117	6.356
2022	1.252	1.236

Accidentes In Itinere. Trabajadores cuenta propia. Datos nacionales.

Según la **gravedad** de los accidentes in itinere ocurridos durante este período, los accidentes leves ascienden a 540, lo que supone una disminución del 3,4% respecto al mismo período del año anterior (559). Los accidentes graves ascienden a 16 durante este período frente a los 23 del año 2021, lo que supone un descenso del 30,4 %. No hay accidentes mortales contabilizados durante este período, en el mismo período el pasado ejercicio se contabilizó un accidente mortal.

Según el **sexo** de los trabajadores accidentados in itinere, 326 son varones, lo que supone un aumento del 2,1% respecto al mismo periodo del año anterior (326); el número de mujeres accidentadas asciende a 223, lo que supone un descenso del 13,2% respecto al mismo periodo en 2021 cuya cantidad total de mujeres accidentadas ascendía a 257.

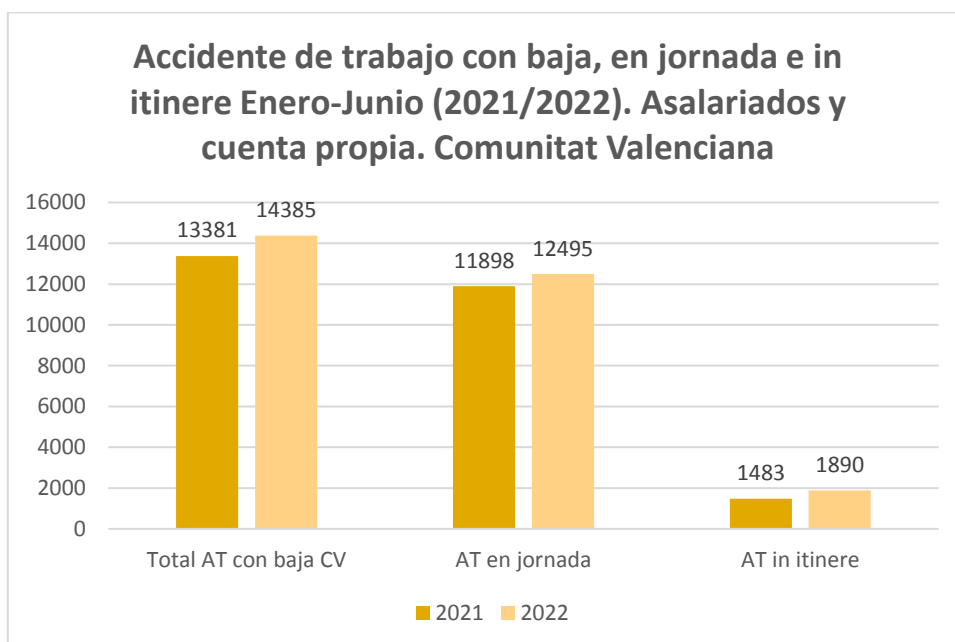


Valores Absolutos		
	varones	mujeres
2021	326	257
2022	336	223

COMUNITAT VALENCIANA

Valores Absolutos.

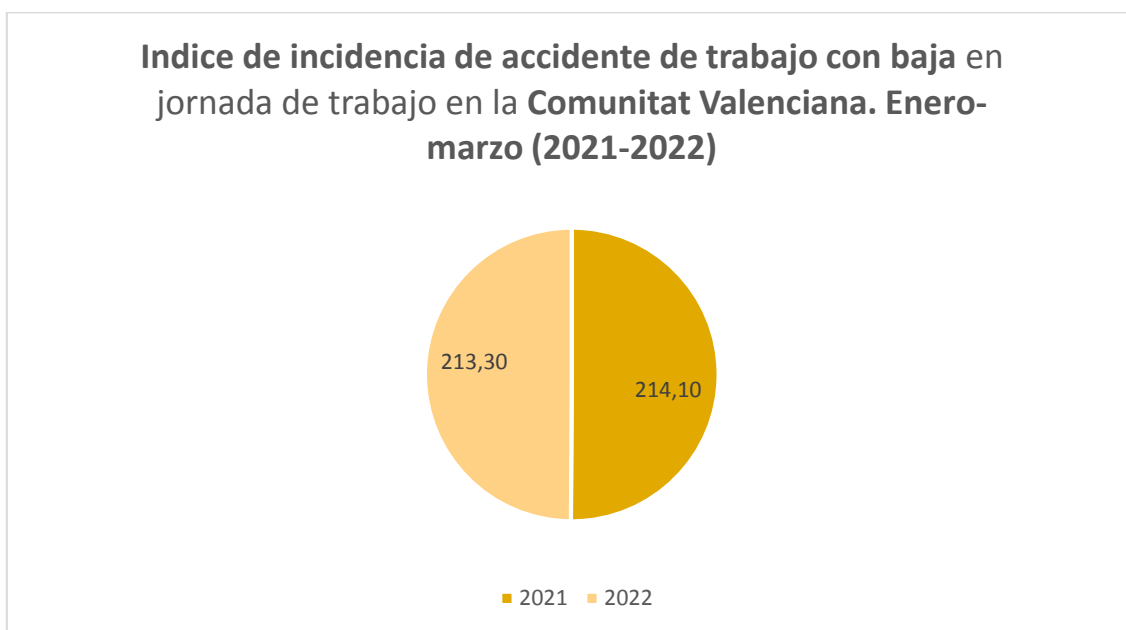
Los **accidentes de trabajo con baja en la Comunitat Valenciana, en jornada e in itinere de asalariados y cuenta propia** durante este período ascienden a un total de 14.385, lo que supone un aumento respecto del mismo período del 2021 (13.381) de 7,51%. El total de **accidentes en jornada** asciende a 12.495 frente a 11.898 del período anterior, con un aumento del 5%; los **accidentes in itinere** ascienden a 1.890 frente a los 1.483 del periodo anterior, lo que supone un aumento del 27,90%.



Valores Absolutos			
	Total AT con baja CV	AT en jornada con baja CV	AT in itinere con baja CV
2021	13.381	11.898	1.483
2022	14.385	12.495	1.890

Índice de incidencia

El **índice de incidencia de accidente de trabajo con baja** en jornada de trabajo en la **Comunitat Valenciana** durante el período de enero a marzo de 2022 asciende a 213,3 con un descenso respecto del índice de incidencia del mismo período en el ejercicio 2021 que ascendía 214,1.

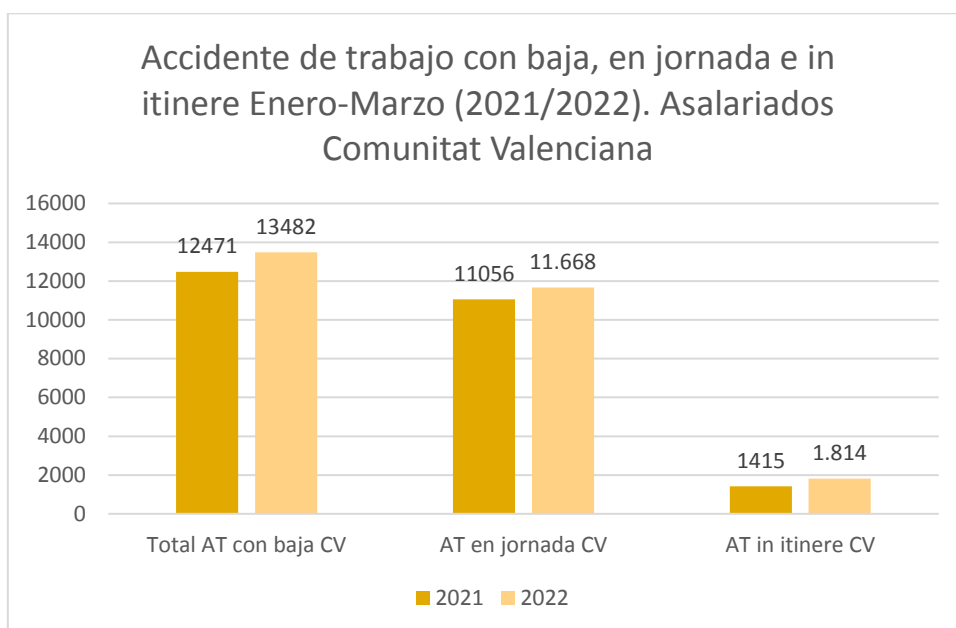


Índice de incidencia accidentes con baja en jornada de trabajo Comunitat Valenciana	
2021	213,30
2022	214,10

Accidentes de trabajo con baja en la Comunitat Valenciana, en jornada e in itinere. Asalariados

Valores absolutos

Los **accidentes de trabajo con baja en la Comunitat Valenciana, en jornada e in itinere** correspondientes a **trabajadores asalariados** hasta marzo 2022 ascienden a un total de 13.482, lo que supone un aumento respecto del mismo período del 2021 (12.449) de 8,3%. El total de **accidentes en jornada** asciende a 11.668 frente a 11.056 del período anterior, con un aumento del 5,54%; los **accidentes in itinere** ascienden a 1.814 frente a los 1.415 del período anterior, lo que supone un aumento del 28,2%.



Valores Absolutos			
	Total AT con baja CV	AT en jornada con baja CV	AT in itinere con baja CV
2021	12.471	11.056	1.415
2022	13.482	11.668	1.814

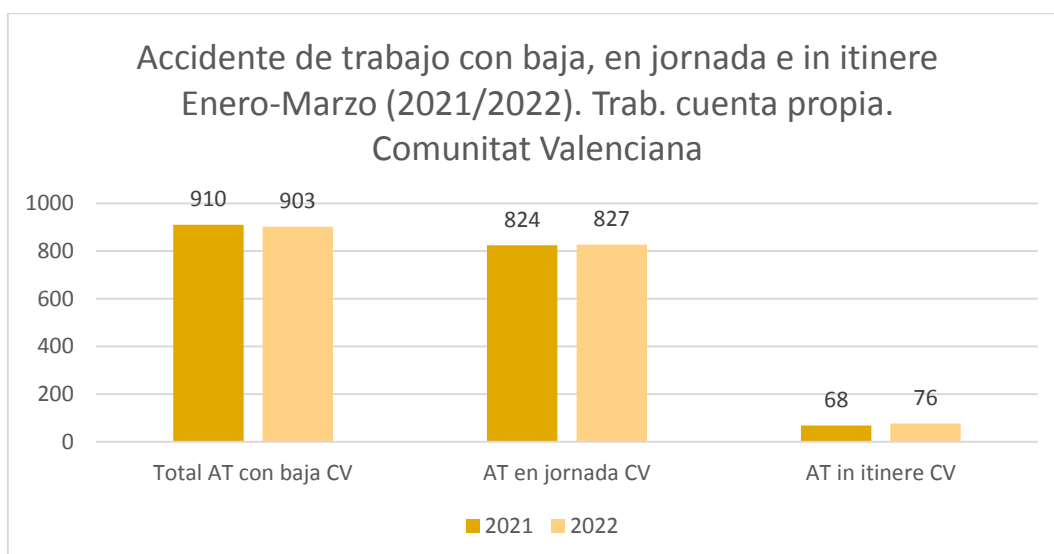
Accidentes de trabajo con baja en la Comunitat Valenciana, en jornada e in itinere.

Trabajadores cuenta propia

Valores absolutos

Los **accidentes de trabajo con baja en la Comunitat Valenciana, en jornada e in itinere** correspondientes a trabajadores cuenta propia hasta marzo 2022 ascienden a un total de 903, lo que supone un descenso respecto del mismo período del 2021 (910) de 0,7%.

El total de **accidentes en jornada** asciende a 827 frente a 842 del período anterior, con un descenso del 1,79%; los **accidentes in itinere** ascienden a 76 frente a los 68 del período anterior, lo que supone un aumento del 11,77%.

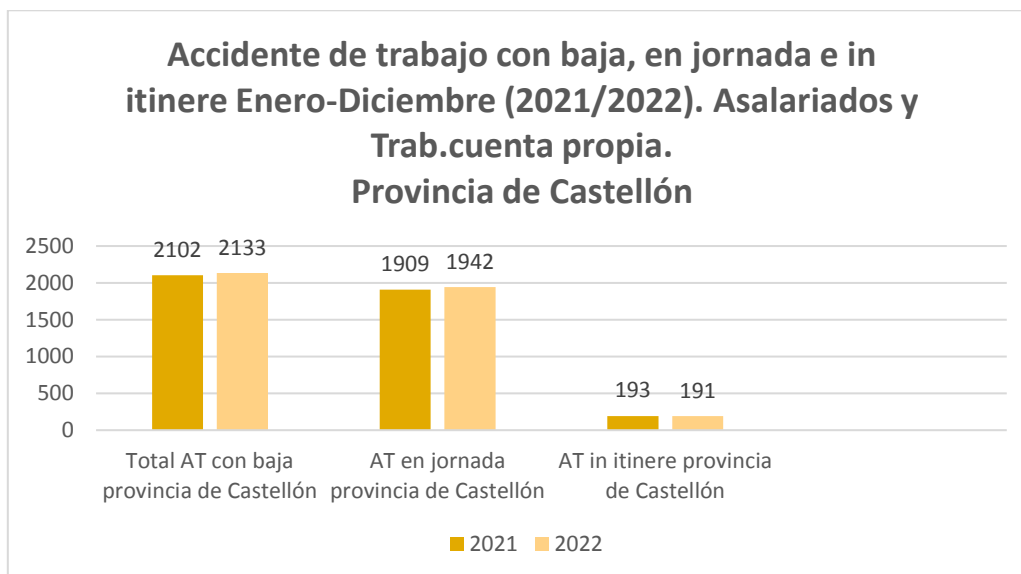


Valores Absolutos			
	Total AT con baja CV	AT en jornada CV	AT in itinere CV
2021	910	824	68
2022	903	827	76

DATOS PROVINCIAS DE CASTELLÓN, VALENCIA Y ALICANTE.

Valores absolutos

Los **accidentes de trabajo con baja, en jornada e in itinere (trabajadores asalariados y cuenta propia) en la provincia de Castellón** ascienden a un total de 2.133, lo que supone un aumento respecto del mismo período del 2021 (2.102) del 1,48%. El total de **accidentes en jornada** asciende a 1.942 frente a 1.909 accidentes del año anterior con un aumento del 1,73%; los **accidentes in itinere** ascienden a 191 frente a los 193 del periodo anterior, lo que supone un descenso del 1,04%.

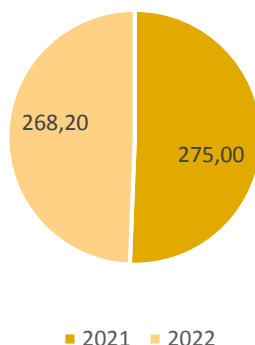


Valores Absolutos			
	Total AT con baja provincia de Castellón	AT en jornada provincia de Castellón	AT in itinere provincia de Castellón
2021	2102	1909	193
2022	2133	1942	191

Índice de incidencia

El **índice de incidencia de accidente de trabajo con baja** en jornada de trabajo en la provincia de **Castellón** durante el período de enero a marzo de 2022 asciende a 268,2 con una disminución respecto del índice de incidencia del mismo período en el ejercicio 2021 que ascendía a 275,0.

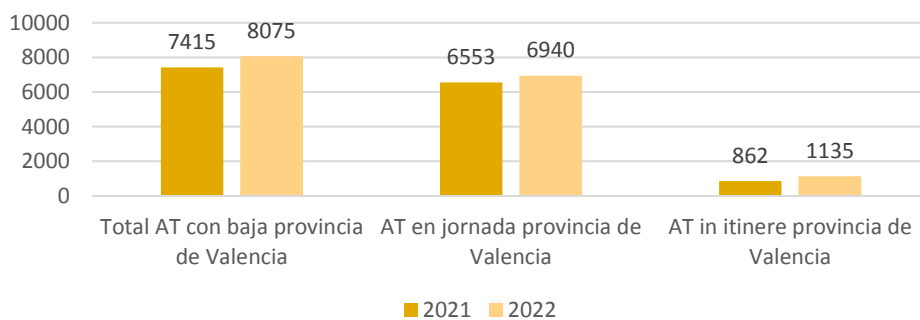
**Indice de incidencia Enero-marzo (2021-2022)
accidentes con baja en jornada de trabajo. Provincia
de Castellón**



Incidencia de incidencia provincia de Castellón	
2021	275,00
2022	268,20

Los **accidentes de trabajo con baja, en jornada e in itinere (trabajadores asalariados y cuenta propia) en la provincia de Valencia** ascienden a un total de 8.075 lo que supone un aumento respecto del mismo período del 2021 (7.415) del 8,9%. El total de **accidentes en jornada** asciende a 6.940 frente a 6.553 del periodo anterior, con un aumento del 5,90% los **accidentes in itinere** ascienden a 1.135 frente a los 862 del mismo periodo del año anterior, lo que supone un aumento del 31,67%.

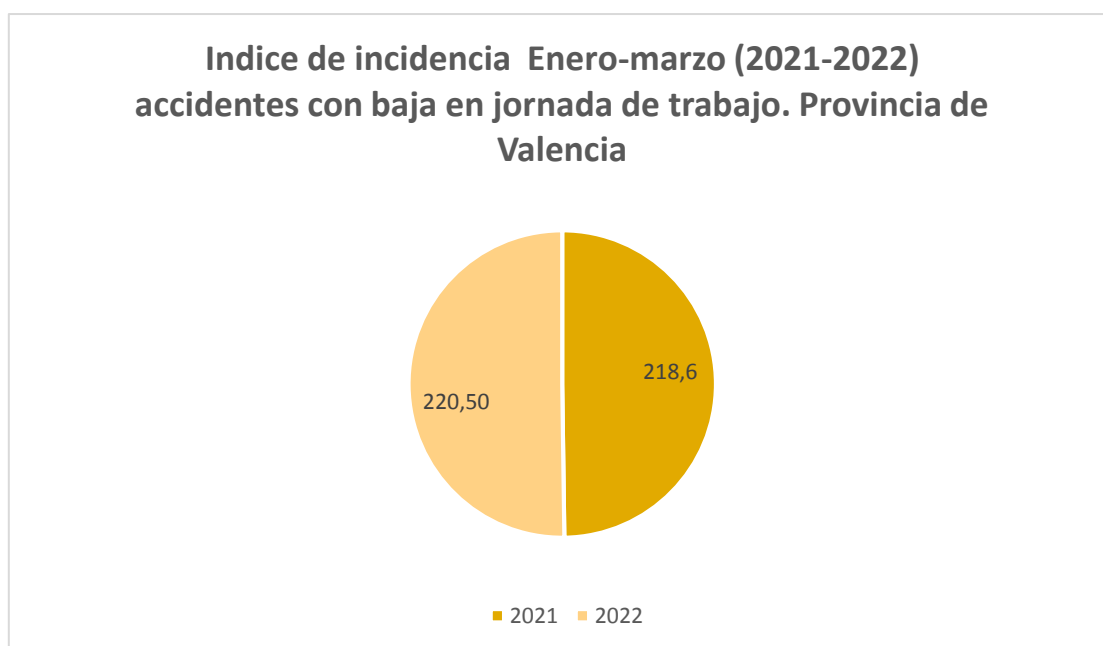
**Accidente de trabajo con baja, en jornada e in
itinere Enero-marzo (2021/2022). Asalariados y
Trab. cuenta propia.
Provincia de Valencia**



Valores Absolutos			
	Total AT con baja provincia de Valencia	AT en jornada provincia de Valencia	AT in itinere provincia de Valencia
2021	7415	6553	862
2022	8075	6940	1135

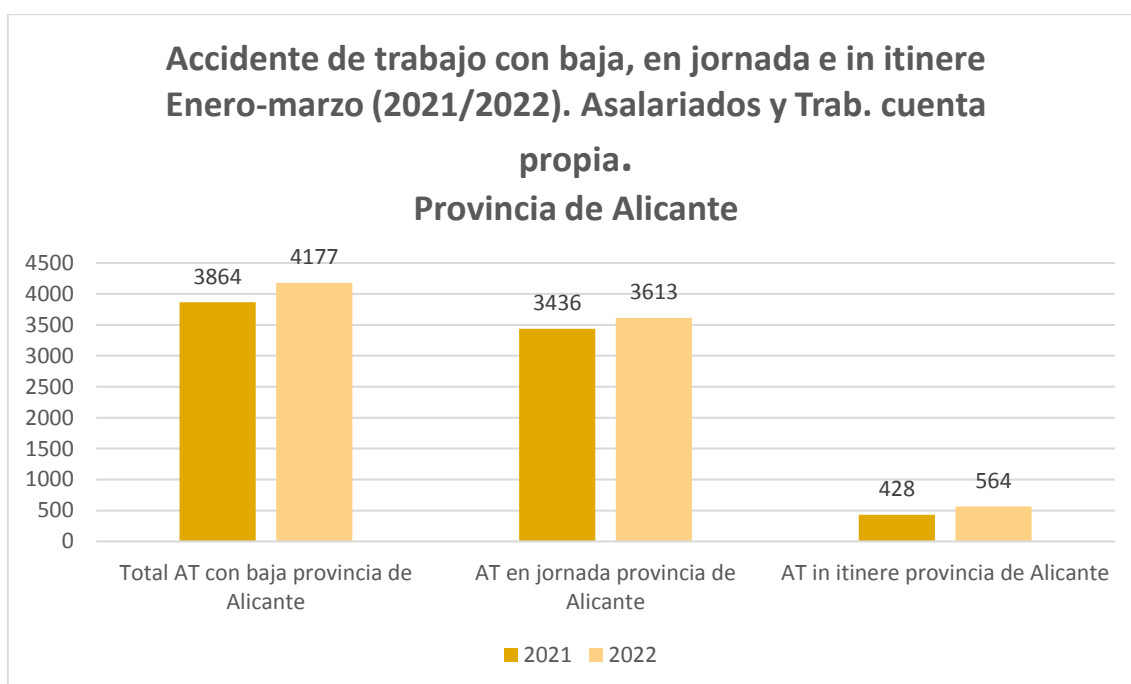
Índice de incidencia

El **índice de incidencia de accidente de trabajo con baja** en jornada de trabajo en la provincia de **Valencia** durante el período de enero a marzo de 2022 asciende a 220,5 con un aumento respecto del índice de incidencia del mismo período en el ejercicio 2021 que ascendía a 218,6.



Incidencia de incidencia provincia de Valencia	
2021	220,50
2022	218,60

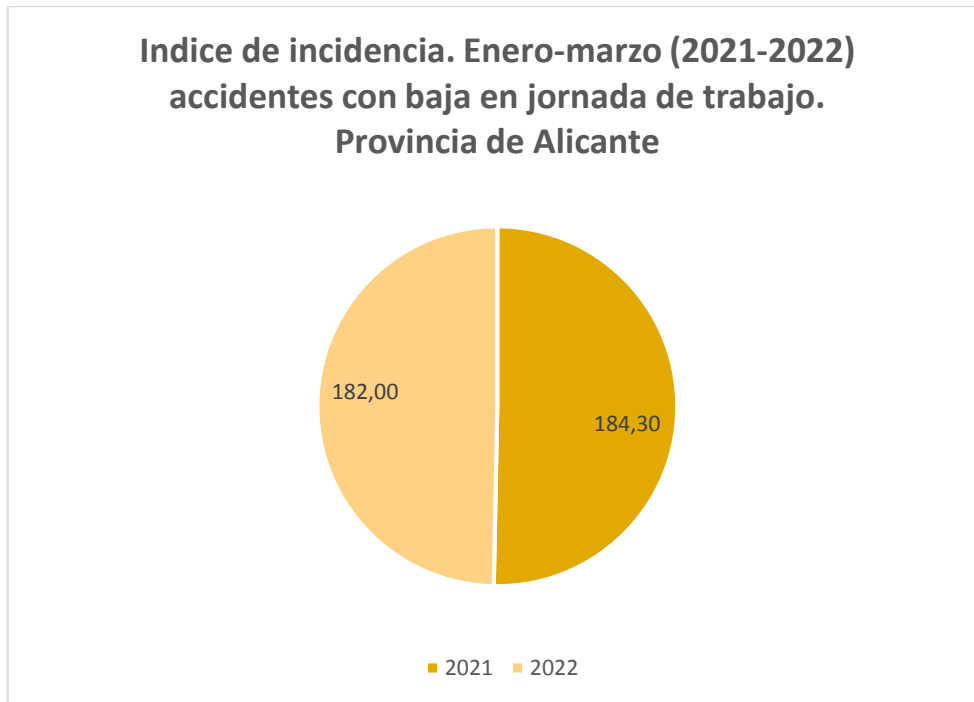
Los **accidentes de trabajo con baja, en jornada e in itinere (trabajadores asalariados y cuenta propia) en la provincia de Alicante** ascienden a un total de 4.177, lo que supone un aumento respecto del mismo período del 2021 (3.864) del 8,10%. El total de **accidentes en jornada** asciende a 3.613 frente a 3.436 del periodo anterior, con un aumento del 5,15 %; los **accidentes in itinere** ascienden a 564, lo que supone un aumento del 31,77% respecto al mismo periodo del año anterior (428).



Valores Absolutos			
	Total AT con baja provincia de Alicante	AT en jornada provincia de Alicante	AT in itinere provincia de Alicante
2021	3.864	3.436	428
2022	4.177	3.613	564

Índice de incidencia

El **índice de incidencia de accidente de trabajo con baja** en jornada de trabajo en la provincia de **Alicante** durante el período de enero a marzo de 2022 asciende a 182,0 con un descenso respecto del índice de incidencia del mismo período en el ejercicio 2021 que ascendía a 184,3.



Incidencia de incidencia provincia de Alicante	
2021	182,00
2022	184,30