

INFORME DE SITUACIÓN DE LOS ACCIDENTES LABORALES ENERO-JUNIO 2022

Enero-Junio 2022

La Confederación Empresarial de la Comunitat Valenciana, en el marco de la subvención nominativa con número de expediente TRNOMI/2022/S0359/1 de la Conselleria de Economía Sostenible, Sectores productivos, comercio y trabajo, para la realización de acciones en materia de prevención de riesgos laborales con enfoque de género por parte de las entidades sindicales y empresariales representativas en el Consejo General del INVASSAT durante el ejercicio 2022, pone a disposición de las empresas y trabajadores de la Comunitat Valenciana la información correspondiente a la de situación de los accidentes de trabajo en el período enero-junio 2022.

ACCIDENTES DE TRABAJO

Enero-Junio 2022

Seguimiento de la siniestralidad laboral a nivel estatal, autonómico y provincial según datos oficiales de la Dirección General de Estadística y Análisis Sociolaboral del Ministerio de Trabajo, Migraciones y Seguridad Social. Los informes reflejan los datos del período referenciado, haciéndose una valoración de los mismos con especial referencia al enfoque de género.

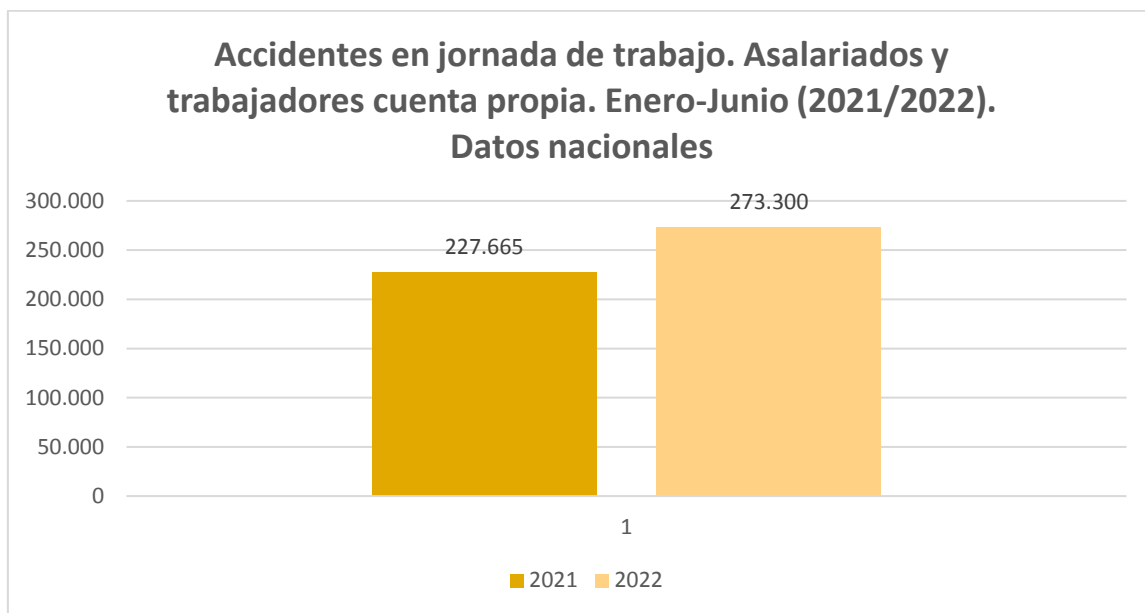
[ASALARIADOS Y TRABAJADORES CUENTA PROPIA. Datos nacionales.](#)

Valores absolutos

En el período de referencia (enero-junio) el número de accidentes que han causado baja a **nivel nacional** asciende a 310.211 (293.125 asalariados y 17.086 trabajadores cuenta propia), lo que supone un aumento del 18,2% respecto al mismo período del 2021 que ascendía a 262.355 (246.477 asalariados y 15.878 trabajadores cuenta propia).

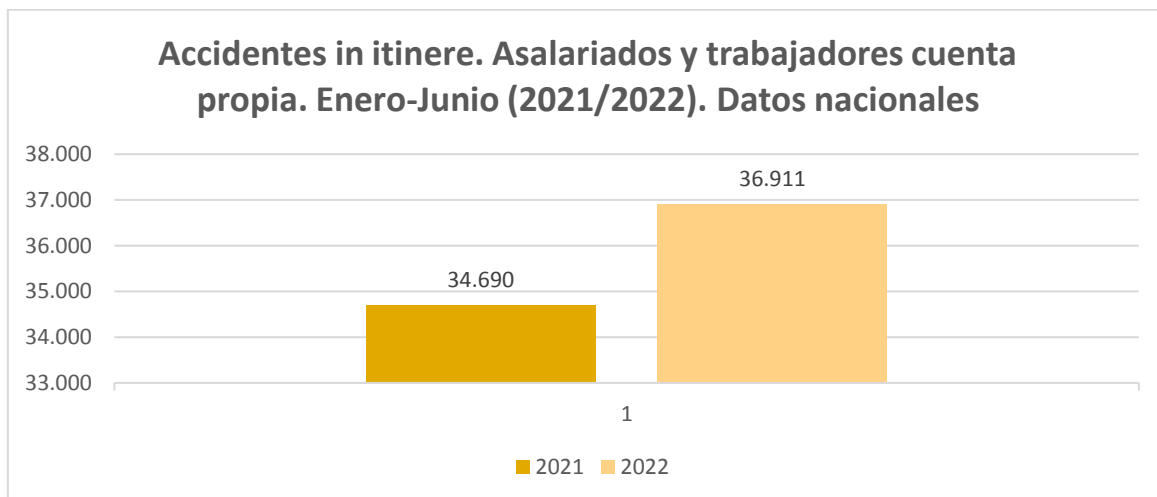
JORNADA DE TRABAJO. Asalariados y trabajadores cuenta propia. Datos nacionales.

Del total de accidentes con baja (310.211), 273.300 corresponden a accidentes ocurridos en jornada de trabajo (257.341 asalariados y 15.959 trabajadores cuenta propia), con un aumento del 15,5% respecto al año anterior que ascendía a 262.355 (246.477 asalariados y 15.878 trabajadores cuenta propia).



ACCIDENTES IN ITINERE. Asalariados y trabajadores cuenta propia. datos nacionales.

Del total de accidente con baja (310.211), 36.911 corresponden a accidentes in itinere (35.784 asalariados y 1.127 trabajadores cuenta propia), con un descenso del 10,6% respecto a los 34.690 (33.596 asalariados y 1.094 cuenta propia) del año anterior.



Índice de incidencia mensual (*) de accidentes de trabajo con baja en jornada de trabajo. Datos nacionales. ASALARIADOS Y TRABAJADORES CUENTA PROPIA.

El **índice de incidencia total de accidentes de trabajo con baja en jornada de trabajo** a nivel nacional en el período de referencia, correspondiente a trabajadores **asalariados y trabajadores cuenta propia**, asciende a 236,5 frente al índice de incidencia del pasado ejercicio 2021 que ascendía a 206,1 lo que supone un aumento de 14,8%.

(*) Los índices de incidencia **mensuales** se definen como el cociente del número medio de accidentes de trabajo ocurridos durante el periodo de referencia, multiplicado por cien mil y dividido entre el número medio de trabajadores afiliados a fin de mes a la Seguridad Social con cobertura por contingencias profesionales en los meses de referencia.

ASALARIADOS. Datos nacionales.

Valores absolutos

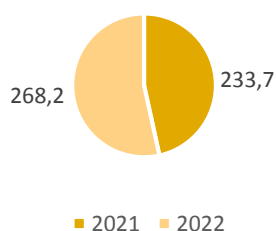
En el período de referencia (enero-junio) a **nivel nacional**, el número de accidentes correspondientes a asalariados que han causado baja asciende a 293.125, lo que supone un aumento del 18,93% respecto al mismo período del 2021 que ascendía a 246.477 asalariados.

Índice de incidencia mensual de accidentes de trabajo con baja en jornada de trabajo. Datos nacionales. ASALARIADOS.

El **índice de incidencia de accidentes de trabajo con baja en jornada de trabajo** a nivel nacional en el período de referencia, correspondiente a trabajadores **asalariados**, asciende a 268,2 frente al índice de incidencia del pasado ejercicio 2021 que ascendía a 233,7 lo que supone un aumento de 14,8%.

Índice de incidencia de accidentes de trabajo con baja en jornada de trabajo. Enero-Junio (2021-2022). Asalariados.

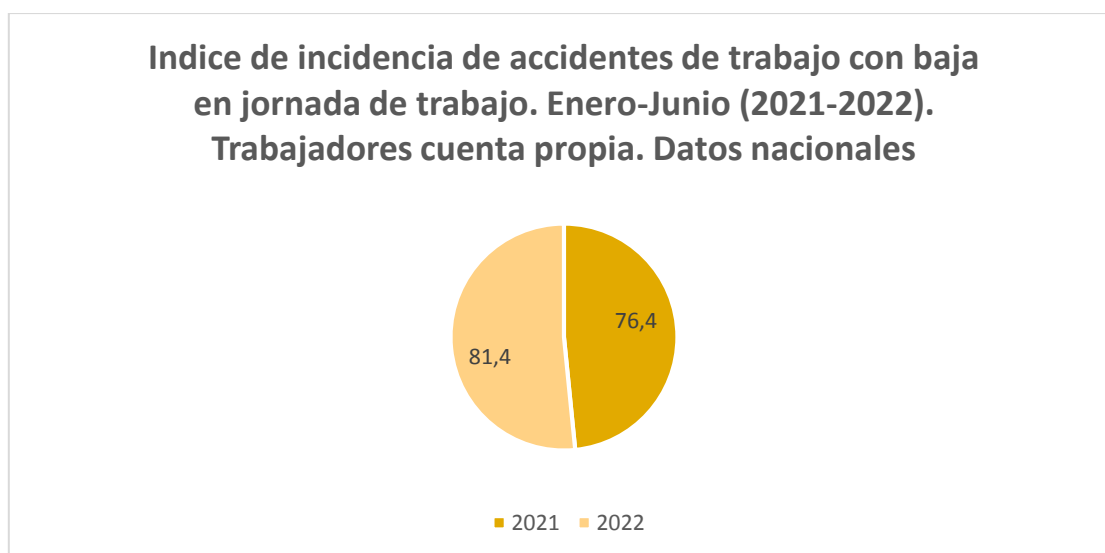
Datos nacionales



TRABAJADORES CUENTA PROPIA. Datos nacionales.

En el período de referencia (enero-junio) a **nivel nacional**, el número de accidentes que han causado baja correspondientes a trabajadores cuenta propia asciende a 17.086 trabajadores, lo que supone un aumento del 7,61% respecto al mismo período del 2021 que ascendía a 15.878 trabajadores cuenta propia.

El **índice de incidencia de accidentes de trabajo con baja en jornada de trabajo** a nivel nacional en el período de referencia, correspondiente a trabajadores **cuenta propia** asciende a 81,4 frente al índice de incidencia del pasado ejercicio 2021 que ascendía a 76,6 lo que supone un aumento de 6,5%.



Accidentes en jornada de trabajo. Asalariados. Gravedad y sexo. Datos nacionales.

GRAVEDAD DE LA LESIÓN.

Según la **gravedad** de los accidentes de trabajo ocurridos en el año 2022 durante este período: Los **accidentes leves** ascienden a 255.448, lo que supone un aumento del 21,0% respecto al mismo período del año anterior (211.158).

Los **accidentes graves** experimentan un aumento respecto al periodo anterior, siendo durante este período del 2022 un total de 1.611 accidentes, lo que supone un incremento del 9,4% respecto al mismo período en 2021 (1.472).

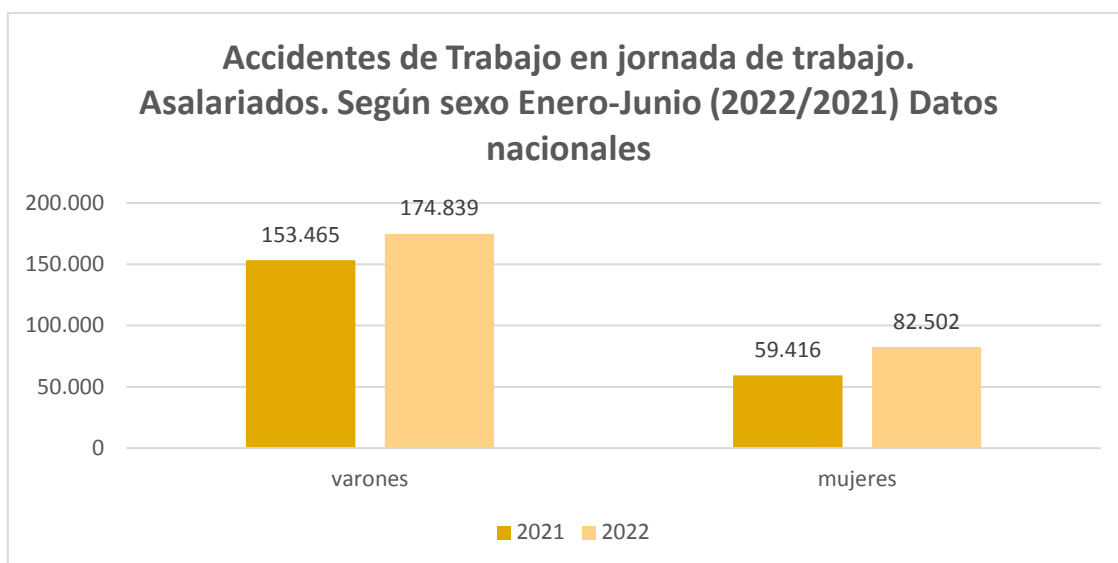
Los **accidentes mortales** contabilizados son de 282, frente a los 251 del mismo período del pasado ejercicio, lo que supone un aumento del 12,4%.

SEXO.

Según el **sexo** de los trabajadores accidentados en jornada de trabajo;

El número de **varones** accidentados asciende a 174.839, lo que supone un aumento del 13,9% respecto al mismo periodo del año anterior que ascendían a 153.465.

El número de **mujeres** accidentadas asciende a 82.502, lo que supone un aumento del 38,9% respecto al mismo período del 2021 que ascendía a 59.416 mujeres.



Accidentes In Itinere. Asalariados. Gravedad y sexo. Datos nacionales.

GRAVEDAD DE LA LESIÓN.

Según la **gravedad** de los accidentes in itinere ocurridos durante este período;

Los accidentes **leves** ascienden a 35.316, lo que supone un aumento del 6,3% respecto al mismo período del año anterior (33.209).

Los accidentes **graves** ascienden a 397 durante este período frente a los 331 del año 2021, lo que supone un aumento del 19,9%.

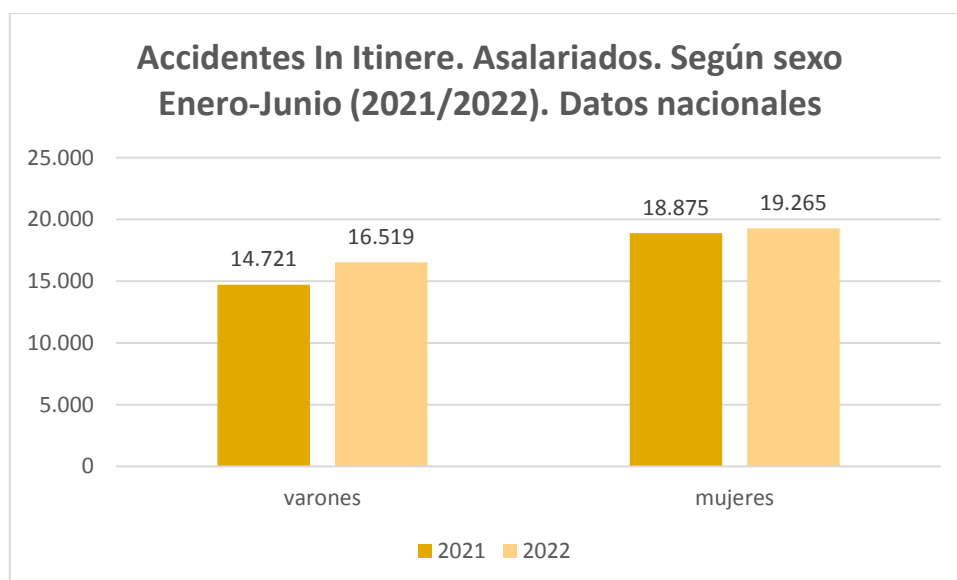
Los accidentes **mortales** contabilizados ascienden a 71, frente a los 56 accidentes del mismo período del pasado ejercicio, lo que supone un aumento del 26,8%.

SEXO.

Según el **sexo** de los trabajadores accidentados in itinere:

El número de varones accidentados asciende a 16.519, lo que supone un aumento del 12,2% respecto al mismo periodo del año anterior (14.721).

El número de mujeres accidentadas asciende a 19.265, lo que supone un aumento del 2,1% respecto al mismo periodo en 2021 que ascendía a 18.875 mujeres.



Accidentes en jornada de trabajo. Trabajadores cuenta propia. Datos nacionales.

GRAVEDAD DE LA LESIÓN.

Según la **gravedad** de los accidentes de trabajo ocurridos en el año 2022 durante este período:

Los **accidentes leves** ascienden a 15.589, lo que supone un aumento del 8,1% respecto al mismo período del año anterior (14.418).

Los **accidentes graves** experimentan una disminución respecto al periodo anterior, siendo durante este período del 2022 un total de 332 accidentes, lo que supone un descenso del 2,4% respecto al mismo período en 2021 (340).

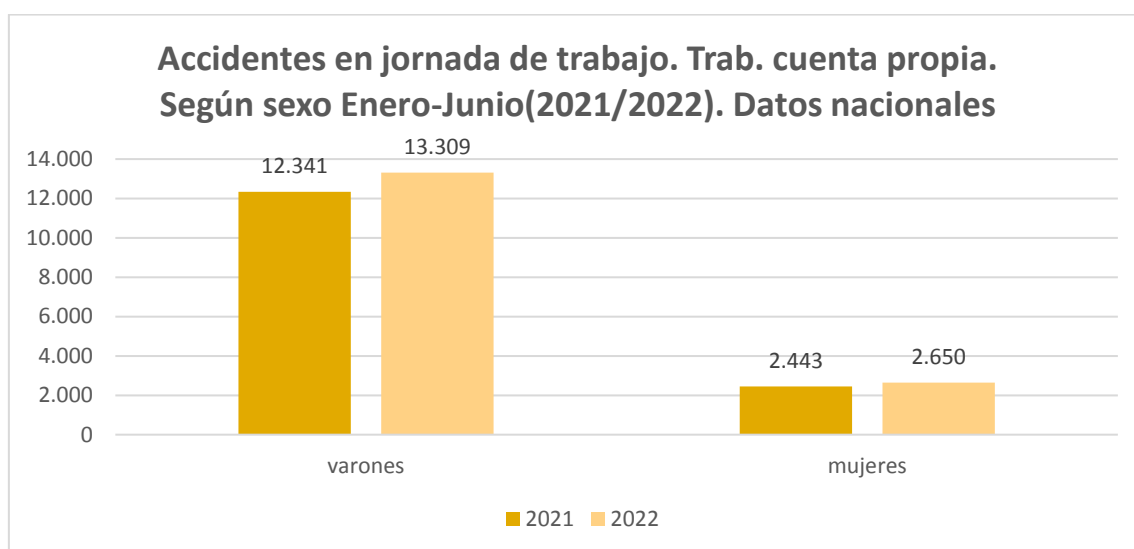
Los **accidentes mortales** contabilizados son de 38, con un incremento del 46,2% respecto al año anterior que ascendieron a 26 accidentes mortales contabilizados.

SEXO.

Según el **sexo** de los trabajadores accidentados en jornada de trabajo;

El número de **varones** accidentados asciende a 13.309, lo que supone un aumento del 7,8% respecto al mismo periodo del año anterior que ascendían 12.341.

El número de **mujeres** accidentadas asciende a 2.650, lo que supone un aumento del 8,5% respecto al mismo período del 2021 que ascendía a 2.443 mujeres.



Accidentes In Itinere. Trabajadores cuenta propia. Gravedad y sexo. Datos nacionales.

GRAVEDAD DE LA LESIÓN.

Según la **gravedad** de los accidentes in itinere ocurridos durante este período;

Los **accidentes leves** ascienden a 1.099, lo que supone un aumento del 4,8% respecto al mismo período del año anterior (1.049).

Los **accidentes graves** ascienden a 25 durante este período frente a los 44 del año 2021, lo que supone un descenso del 43,2 %.

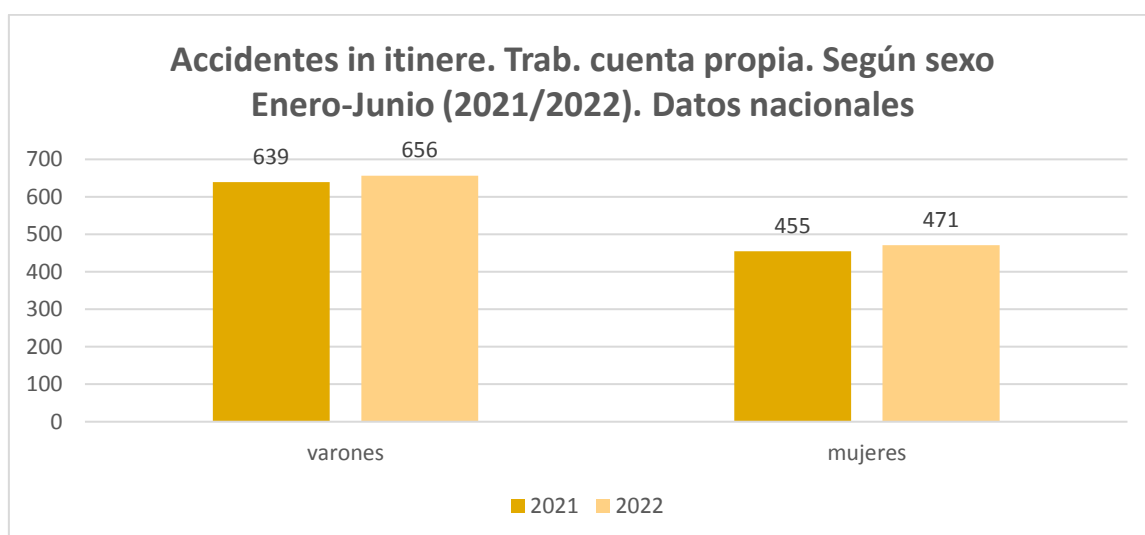
Accidentes mortales: Se contabilizan durante este período 3 accidentes mortales frente a 1 accidente mortal en el mismo período del 2021.

SEXO.

Según el **sexo** de los trabajadores accidentados in itinere:

El número de **varones** accidentados asciende a 656, lo que supone un aumento del 2,7% respecto al mismo periodo del año anterior (639).

El número de **mujeres** accidentadas asciende a 471, lo que supone un aumento del 3,5% respecto al mismo periodo en 2021 que ascendía a 455 mujeres.



COMUNITAT VALENCIANA

ACCIDENTES DE TRABAJO CON BAJA EN LA COMUNITAT VALENCIANA, EN JORNADA E IN ITINERE DE ASALARIADOS Y CUENTA PROPIA.

Valores Absolutos.

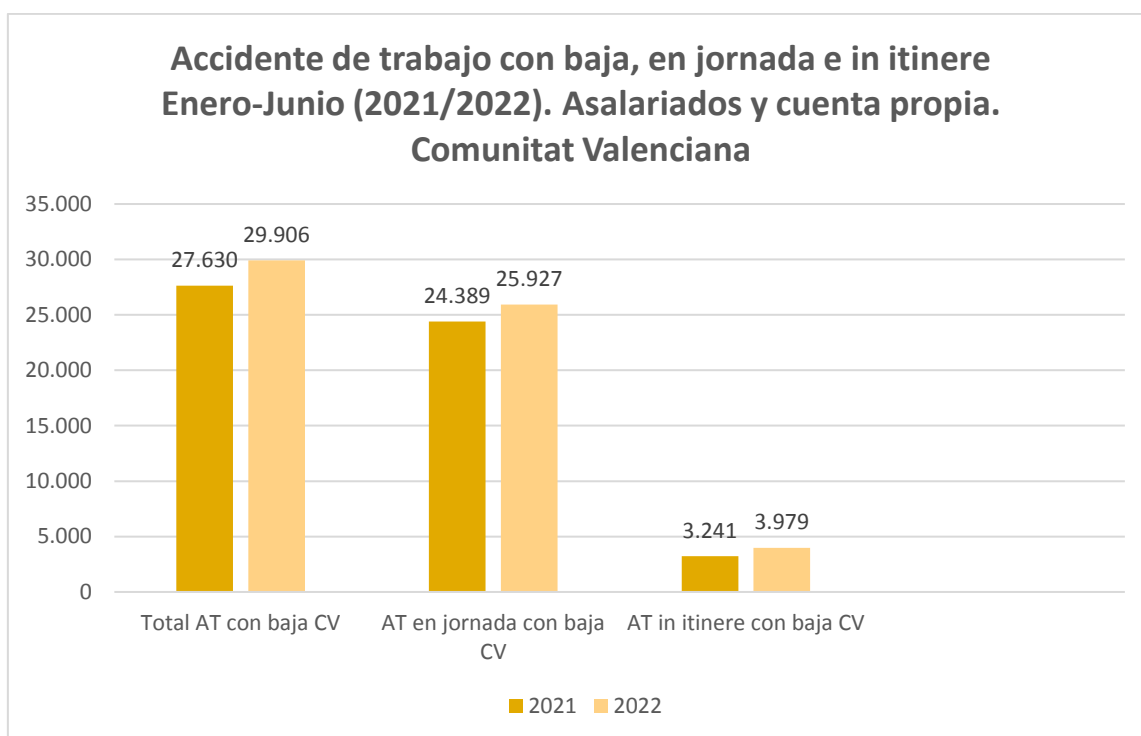
Los **accidentes de trabajo con baja en la Comunitat Valenciana, en jornada e in itinere de asalariados y cuenta propia** durante este período ascienden a un total de 29.906, lo que supone un aumento respecto del mismo período del 2021 (27.630) de 8,24%.

ACCIDENTES EN JORNADA DE TRABAJO. Comunitat Valenciana

El total de **accidentes en jornada** asciende a 25.927 frente a 24.389 del período anterior, con un aumento del 6,31%.

ACCIDENTES IN ITINERE. Comunitat Valenciana

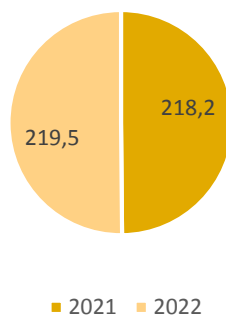
Los **accidentes in itinere** ascienden a 3.979 frente a los 3.241 del periodo anterior, lo que supone un aumento del 22,77%.



Índice de incidencia mensual de accidentes de trabajo con baja. Datos Comunitat Valenciana

El **índice de incidencia de accidentes de trabajo con baja (asalariados y trabajadores cuenta ajena)** en jornada de trabajo en la **Comunitat Valenciana** durante el período de enero a junio de 2022 asciende a 219,5 con un aumento del 1,3% respecto del índice de incidencia del mismo período en el ejercicio 2021 que ascendía 218,2.

Índice de incidencia de accidentes de trabajo con baja en jornada de trabajo en la Comunitat Valenciana. Enero-Junio (2021-2022)



ACCIDENTES DE TRABAJO CON BAJA EN LA COMUNITAT VALENCIANA, EN JORNADA E IN ITINERE. ASALARIADOS.

Valores absolutos.

Los **accidentes de trabajo con baja en la Comunitat Valenciana, en jornada e in itinere** correspondientes a **trabajadores asalariados** hasta junio 2022 ascienden a un total de 28.104, lo que supone un aumento respecto del mismo período del 2021 (25.800) de 8,93%.

ACCIDENTES EN JORNADA. Asalariados.

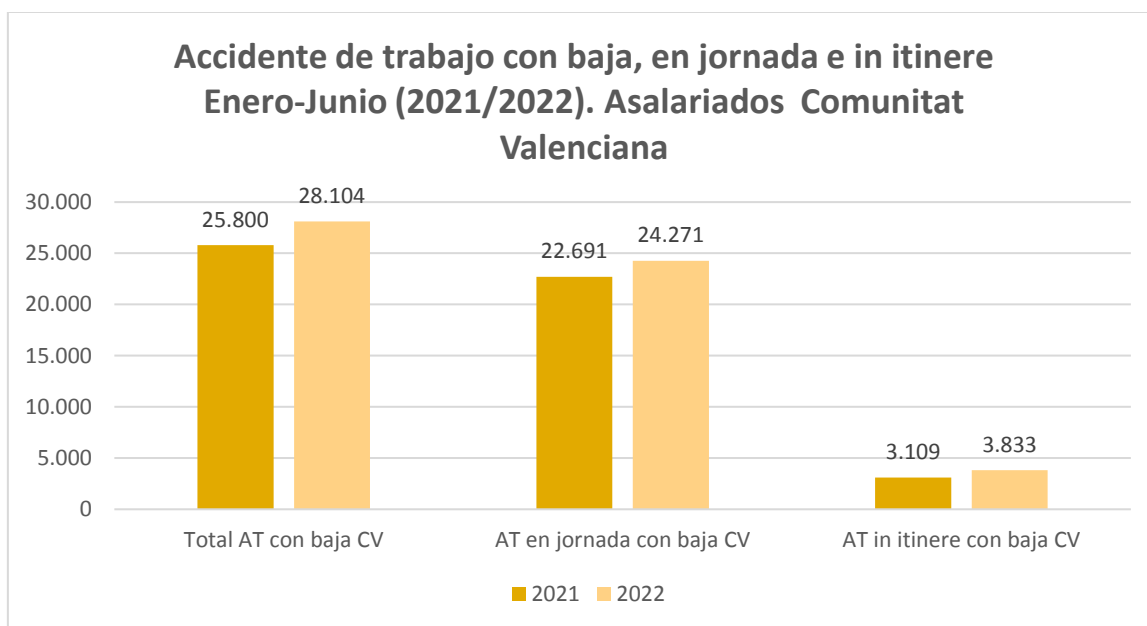
El total de **accidentes en jornada** asciende a 24.271 frente a 22.691 del período anterior, con un aumento del 6,97%.

Índice de incidencia mensual de accidentes de trabajo con baja de asalariados. Comunitat Valenciana.

El **índice de incidencia de accidentes de trabajo con baja de asalariados** en jornada de trabajo en la **Comunitat Valenciana** durante el período de enero a junio de 2022 asciende a 251,0 con un aumento del 0,9% respecto del índice de incidencia del mismo período en el ejercicio 2021 que ascendía 250,1.

ACCIDENTES IN ITINERE. Asalariados.

Los **accidentes in itinere** ascienden a 3.833 frente a los 3.109 del período anterior, lo que supone un aumento del 23,29%.



ACCIDENTES DE TRABAJO CON BAJA EN LA COMUNITAT VALENCIANA, EN JORNADA E IN ITINERE. TRABAJADORES CUENTA PROPIA.

Valores absolutos.

Los **accidentes de trabajo con baja en la Comunitat Valenciana, en jornada e in itinere** correspondientes a trabajadores cuenta propia hasta junio 2022 ascienden a un total de 1.802, lo que supone un descenso respecto del mismo período del 2021 (1.830) de 1,53%.

ACCIDENTES EN JORNADA. Trabajadores cuenta propia.

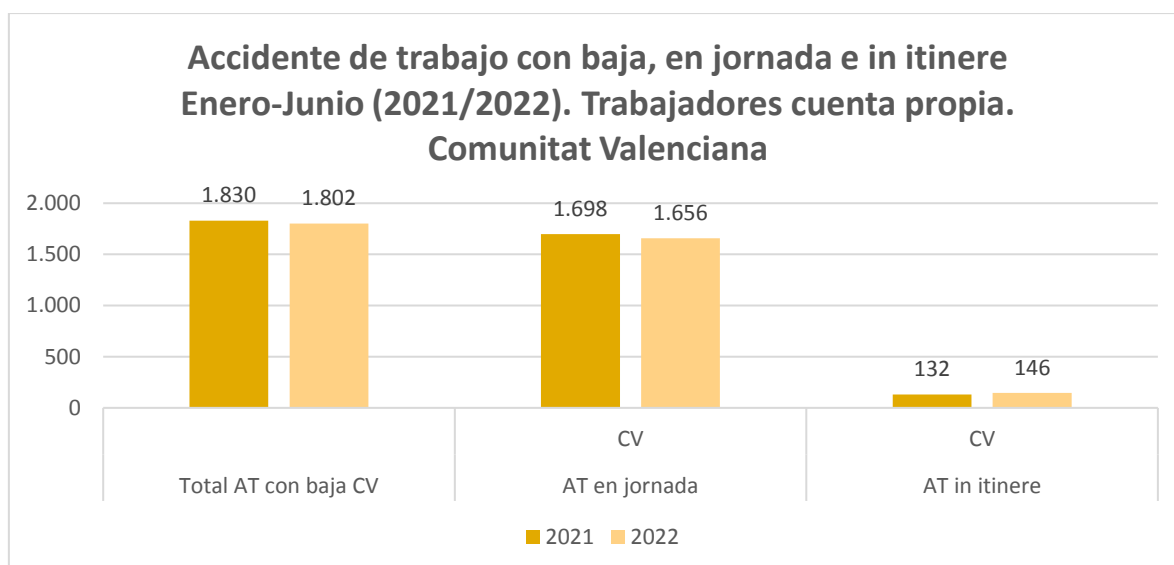
El total de **accidentes en jornada** asciende a 1.656 frente a 1.698 del período anterior, con un descenso del 2,48%.

Índice de incidencia de accidentes de trabajo con baja de trabajadores cuenta propia. Comunitat Valenciana.

El **índice de incidencia de accidentes de trabajo con baja de trabajadores cuenta propia** en jornada de trabajo en la **Comunitat Valenciana** durante el período de enero a junio de 2022 asciende a 77,3 con un descenso del 3,3% respecto del índice de incidencia del mismo período en el ejercicio 2021 que ascendía 80,6.

ACCIDENTES IN ITINERE. Trabajadores cuenta propia.

Los **accidentes in itinere** ascienden a 146 frente a los 132 del período anterior, lo que supone un aumento del 10%.



PROVINCIAS DE CASTELLÓN, VALENCIA Y ALICANTE

PROVINCIA DE CASTELLÓN

Valores absolutos

Los **accidentes de trabajo con baja, en jornada e in itinere (trabajadores asalariados y cuenta propia)** en la **provincia de Castellón** ascienden a un total de 4.315, lo que supone un aumento respecto del mismo período del 2021 (4.141) del 4,21%.

ACCIDENTES EN JORNADA. Trabajadores asalariados y cuenta propia.

El total de **accidentes en jornada** asciende a 3.951 frente a 3.763 accidentes del año anterior con un aumento del 5%.

ACCIDENTES EN JORNADA. Trabajadores asalariados.

El total de **accidentes en jornada** asciende a 3.747 frente a 3.539 accidentes del año anterior con un aumento del 5,88%.

ACCIDENTES EN JORNADA. Trabajadores cuenta propia.

El total de **accidentes en jornada** asciende a 204 frente a 224 accidentes del año anterior con un descenso del 8,93%.

ACCIDENTES IN ITINERE. Trabajadores asalariados y cuenta propia.

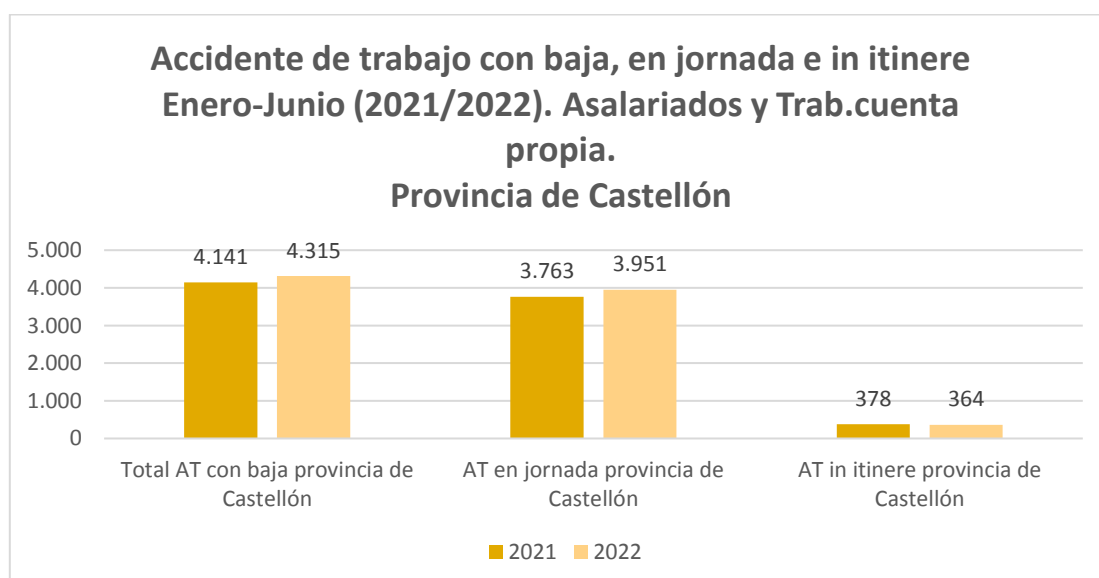
Los **accidentes in itinere** ascienden a 364 frente a los 378 del periodo anterior, lo que supone un descenso del 3,71%.

ACCIDENTES IN ITINERE. Trabajadores asalariados

Los **accidentes in itinere** ascienden a 347 frente a los 366 del periodo anterior, lo que supone un descenso del 5,20%.

ACCIDENTES IN ITINERE. Trabajadores cuenta propia.

Los **accidentes in itinere** ascienden a 17 frente a los 12 del periodo anterior.

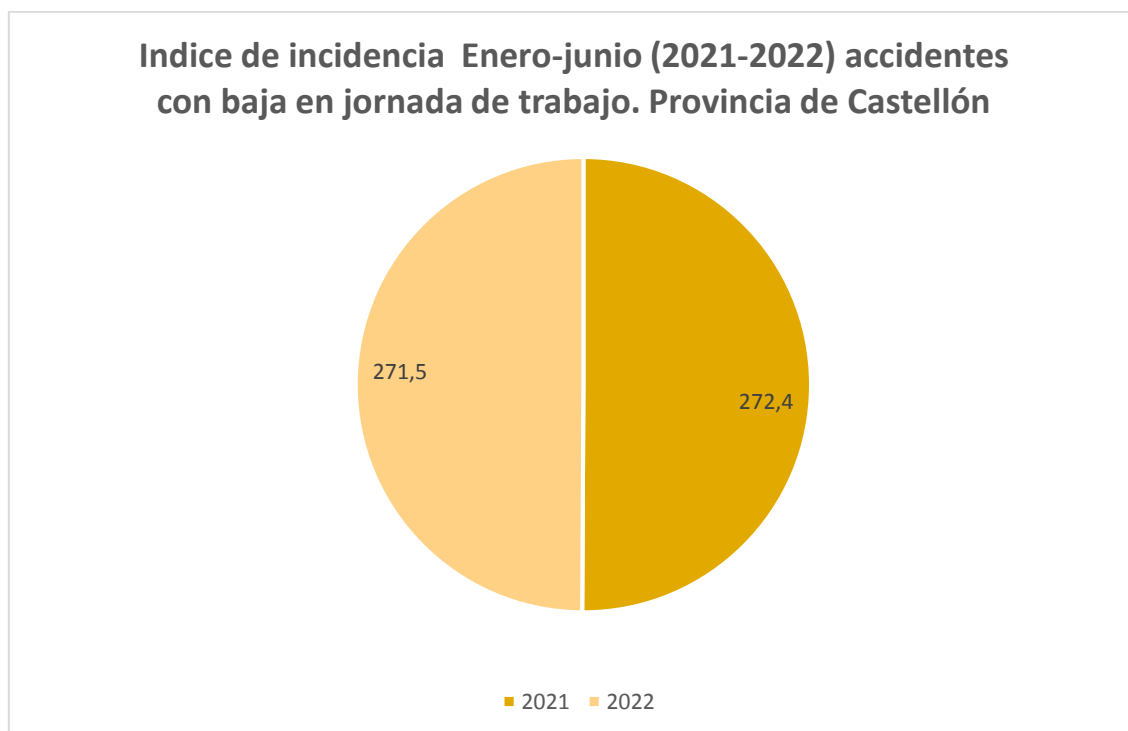


Índice de incidencia mensual de accidentes de trabajo con baja. Provincia de Castellón.

El índice de incidencia de accidente de trabajo con baja (asalariados y trabajadores cuenta propia) en jornada de trabajo en la provincia de **Castellón** durante el período de enero a junio de 2022 asciende a 272,4 con un aumento del 0,9% respecto del índice de incidencia del mismo período en el ejercicio 2021 que ascendía a 271,5.

El índice de incidencia de accidente de trabajo con baja de asalariados en jornada de trabajo en la provincia de **Castellón** durante el período de enero a junio de 2022 asciende a 310,2 con un aumento del 1,6% respecto del índice de incidencia del mismo período en el ejercicio 2021 que ascendía a 308,6.

El índice de incidencia de accidente de trabajo con baja de trabajadores cuenta propia en jornada de trabajo en la provincia de **Castellón** durante el período de enero a junio de 2022 asciende a 84,0 con un descenso del 9,6% respecto del índice de incidencia del mismo período en el ejercicio 2021 que ascendía a 93,6.



PROVINCIA DE VALENCIA

Valores absolutos.

Los **accidentes de trabajo con baja, en jornada e in itinere (trabajadores asalariados y cuenta propia) en la provincia de Valencia** ascienden a un total de 16.703 lo que supone un aumento respecto del mismo período del 2021 (15.269) del 9,4%.

ACCIDENTES EN JORNADA. Trabajadores asalariados y cuenta propia.

El total de **accidentes en jornada** asciende a 14.325 frente a 13.380 del periodo anterior, con un aumento del 7,1%.

ACCIDENTES EN JORNADA. Trabajadores asalariados.

El total de **accidentes en jornada** asciende a 13.404 frente a 12.526 accidentes del año anterior con un aumento del 7,01%.

ACCIDENTES EN JORNADA. Trabajadores cuenta propia.

El total de **accidentes en jornada** asciende a 921 frente a 854 accidentes del año anterior con un aumento del 7,85%.

ACCIDENTES IN ITINERE. Trabajadores asalariados y cuenta propia.

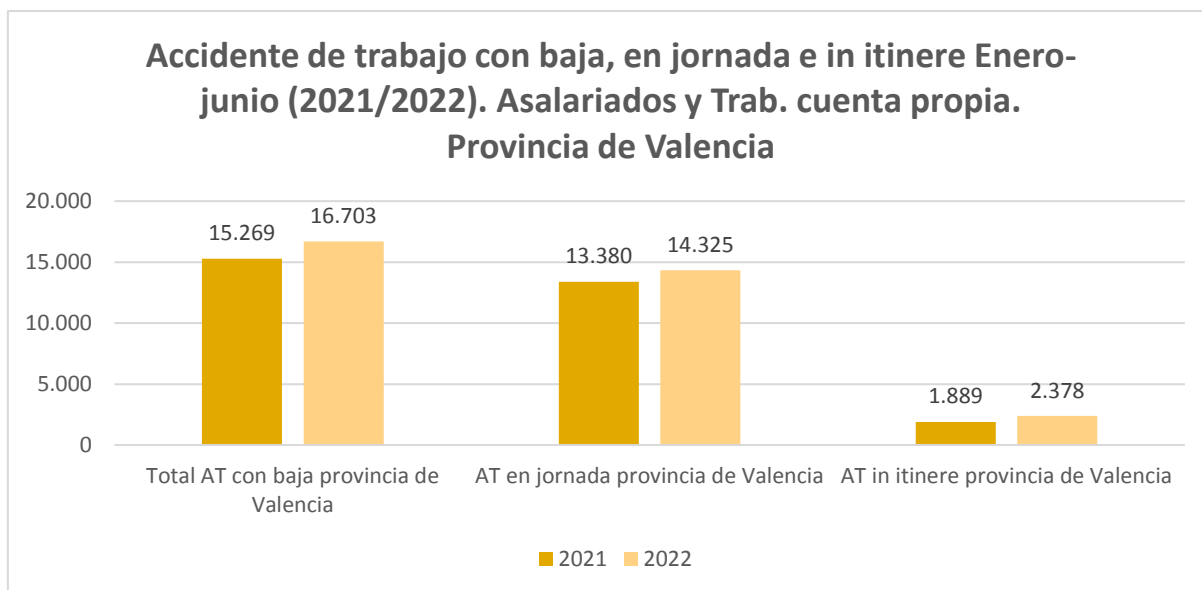
Los **accidentes in itinere** ascienden a 2.378 frente a los 1.889 del mismo periodo del año anterior, lo que supone un aumento del 25,89%.

ACCIDENTES IN ITINERE. Trabajadores asalariados.

Los **accidentes in itinere** ascienden a 2.298 frente a los 1.815 del periodo anterior, lo que supone un descenso del 26,62%.

ACCIDENTES IN ITINERE. Trabajadores cuenta propia.

Los **accidentes in itinere** ascienden a 80 frente a los 74 del periodo anterior.



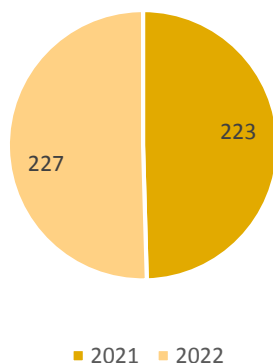
Índice de incidencia mensual de accidente de trabajo con baja. Provincia de Valencia.

El índice de incidencia de accidente de trabajo con baja (asalariados y trabajadores cuenta propia) en jornada de trabajo en la provincia de Valencia durante el período de enero a junio de 2022 asciende a 227,0 con un aumento del 4% respecto del índice de incidencia del mismo período en el ejercicio 2021 que ascendía a 223,0.

El índice de incidencia de accidente de trabajo con baja de asalariados en jornada de trabajo en la provincia de Valencia durante el período de enero a junio de 2022 asciende a 256,2 con un aumento del 2,4% respecto del índice de incidencia del mismo período en el ejercicio 2021 que ascendía a 253,8.

El índice de incidencia de accidente de trabajo con baja de trabajadores cuenta propia en jornada de trabajo en la provincia de Valencia durante el período de enero a junio de 2022 asciende a 85,4 con un aumento del 5,2% respecto del índice de incidencia del mismo período en el ejercicio 2021 que ascendía a 80,2.

Indice de incidencia Enero-junio (2021-2022) accidentes con baja en jornada de trabajo. Provincia de Valencia



PROVINCIA DE ALICANTE

Valores absolutos.

Los **accidentes de trabajo con baja, en jornada e in itinere (trabajadores asalariados y cuenta propia) en la provincia de Alicante** ascienden a un total de 8.888, lo que supone un aumento respecto del mismo período del 2021 (8.220) del 8,13%.

ACCIDENTES EN JORNADA. Trabajadores asalariados y cuenta propia.

El total de **accidentes en jornada** asciende a 7.651 frente a 7.246 del periodo anterior, con un aumento del 5,59 %.

ACCIDENTES EN JORNADA. Trabajadores asalariados.

El total de **accidentes en jornada** asciende a 7.120 frente a 6.626 accidentes del año anterior con un aumento del 7,46%.

ACCIDENTES EN JORNADA. Trabajadores cuenta propia.

El total de **accidentes en jornada** asciende a 531 frente a 620 accidentes del año anterior con un descenso del 14,36%.

ACCIDENTES IN ITINERE. Trabajadores asalariados y cuenta propia.

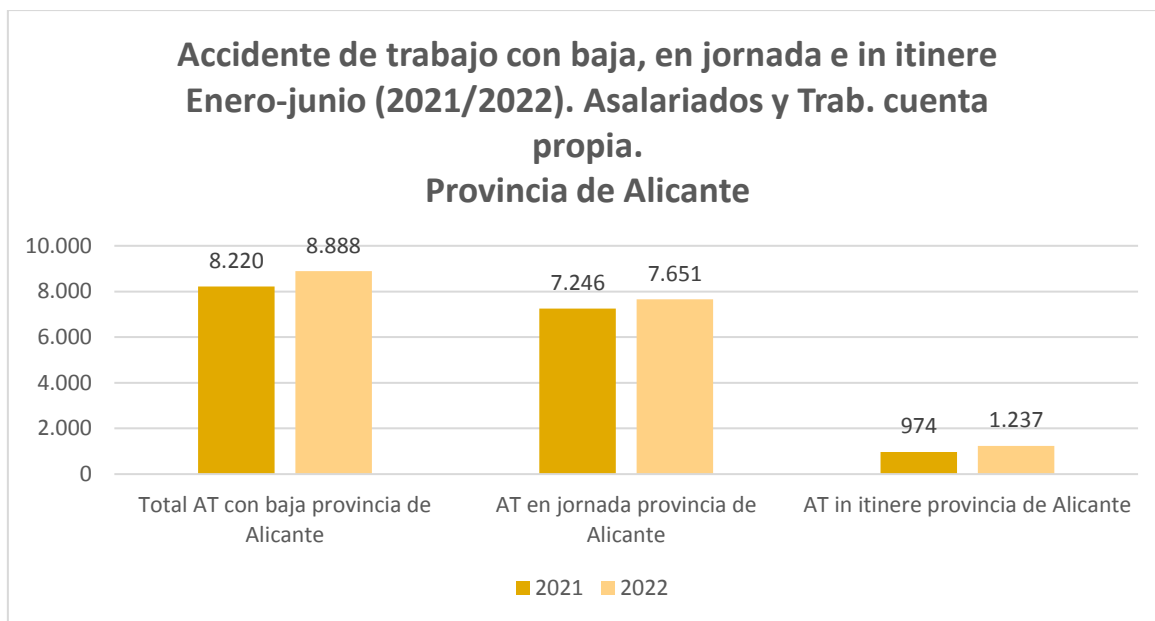
Los **accidentes in itinere** ascienden a 1.237, lo que supone un aumento del 27,01% respecto al mismo periodo del año anterior (974).

ACCIDENTES IN ITINERE. Trabajadores asalariados.

Los **accidentes in itinere** ascienden a 1.188 frente a los 928 del periodo anterior, lo que supone un aumento del 28,02%

ACCIDENTES IN ITINERE. Trabajadores cuenta propia.

Los **accidentes in itinere** ascienden a 49 frente a los 46 del periodo anterior.



Índice de incidencia mensual de accidente de trabajo con baja. Provincia de Alicante.

El **índice de incidencia de accidente de trabajo con baja (asalariados y trabajadores cuenta propia)** en jornada de trabajo en la provincia de **Alicante** durante el período de enero a junio de 2022 asciende a 188,8 con un descenso del 2,3% respecto del índice de incidencia del mismo período en el ejercicio 2021 que ascendía a 191,1.

El índice de incidencia de accidente de trabajo con baja de asalariados en jornada de trabajo en la provincia de **Alicante** durante el período de enero a junio de 2022 asciende a 220,4 con un descenso del 1,3% respecto del índice de incidencia del mismo período en el ejercicio 2021 que ascendía a 221,7.

El índice de incidencia de accidente de trabajo con baja de trabajadores cuenta propia en jornada de trabajo en la provincia de **Alicante** durante el período de enero a junio de 2022 asciende a 77,3 con un aumento 0,1% del respecto del índice de incidencia del mismo período en el ejercicio 2021 que ascendía a 77,2.

Índice de incidencia. Enero-junio (2021-2022) accidentes con baja en jornada de trabajo. Provincia de Alicante

