

## INFORMES DE SITUACIÓN DE SINIESTRALIDAD LABORAL 2021

### Enero-Diciembre 2021

La Confederación Empresarial de la Comunitat Valenciana, en el marco del Convenio entre la Generalitat, a través de la Conselleria de Economía Sostenible, Sectores productivos, comercio y trabajo, y la Confederación Empresarial de la Comunitat Valenciana para la realización de acciones en materia de prevención de riesgos laborales con enfoque de género y alineadas con los ODS de la Agenda 2030, por parte de las entidades sindicales y empresariales representativas en el Consejo General del INVASSAT durante el ejercicio 2022, pone a disposición de las empresas y trabajadores de la Comunitat Valenciana la información correspondiente a la situación de la siniestralidad laboral 2021.

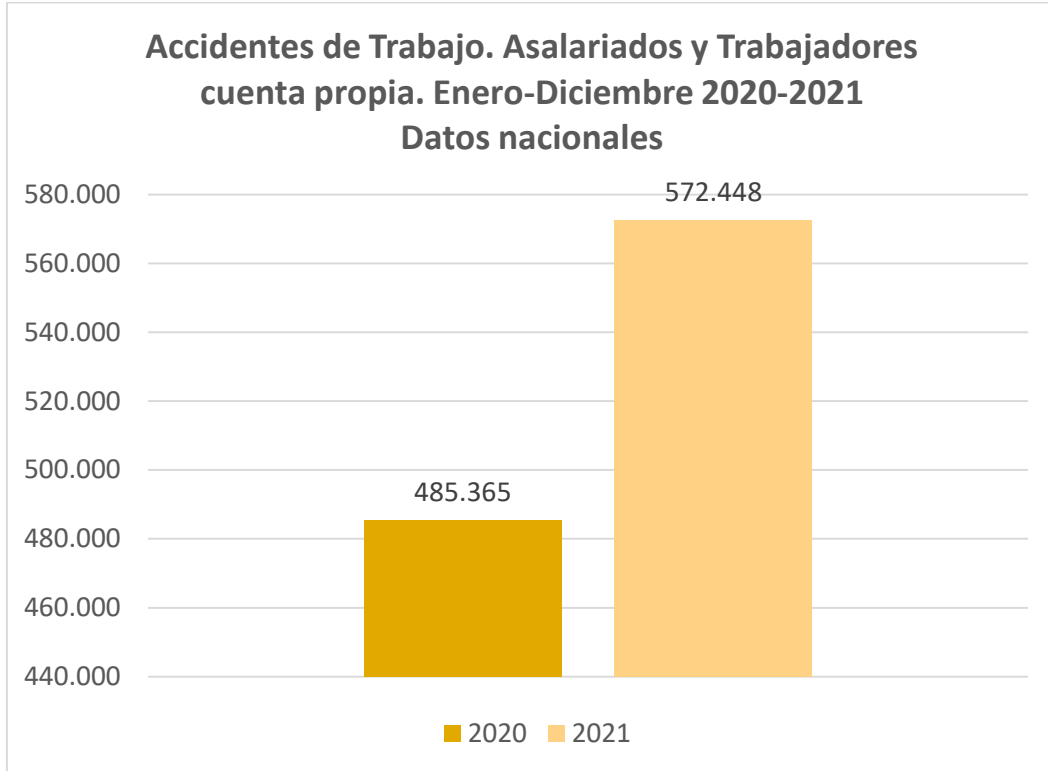
### ACCIDENTES DE TRABAJO

#### Enero-Diciembre 2021

Seguimiento de la siniestralidad laboral a nivel estatal, autonómico y provincial según datos oficiales de la Dirección General de Estadística y Análisis Sociolaboral del Ministerio de Trabajo, Migraciones y Seguridad Social. Los informes reflejan los datos del período referenciado, haciéndose una valoración de los mismos con especial referencia al enfoque de género.

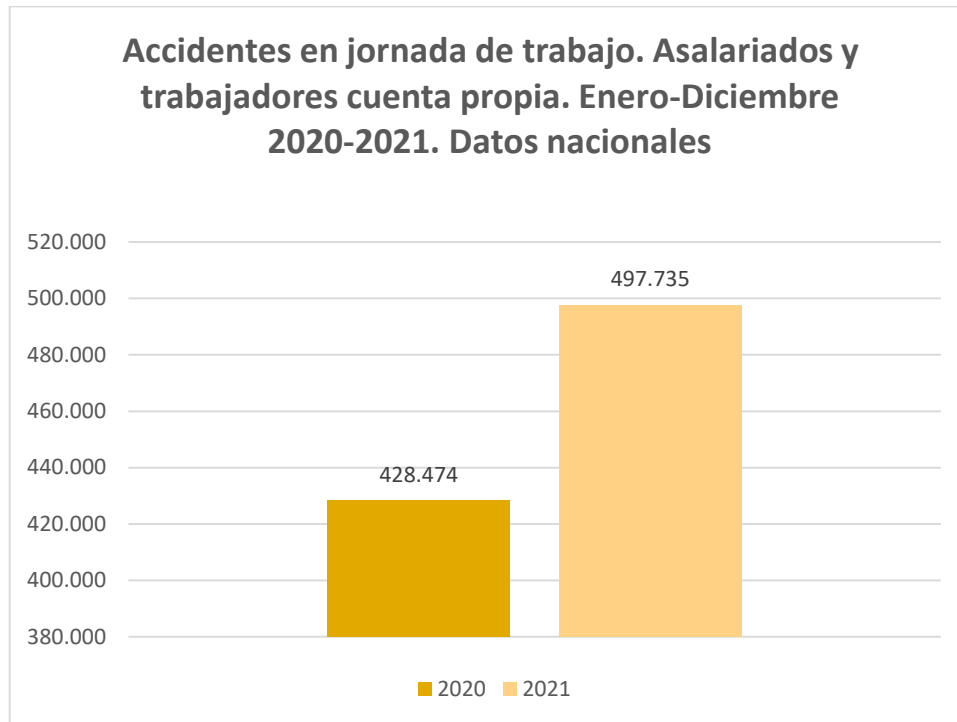
#### **Valores absolutos**

En el período de referencia (enero-diciembre) el número de accidentes que han causado baja a **nivel nacional** asciende a 572.448 (537.971 asalariados y 34.477 trabajadores cuenta propia), lo que supone un aumento del 17,9% respecto al mismo período del 2020 que ascendía a 485.365 (454.967 asalariados y 30.398 trabajadores cuenta propia). Del total de accidentes con baja, 497.735 corresponden a accidentes ocurridos en jornada de trabajo (465.586 asalariados y 32.149 trabajadores cuenta propia), con un aumento del 16,2% respecto al año anterior que ascendía a 428.474 (517.404 asalariados y 32.165 trabajadores cuenta propia), y 74.713 corresponden a accidentes in itinere en el mismo período (72.385 asalariados y 2.328 trabajadores cuenta propia), aumentando un 31,3% respecto a los 56.891 del año anterior.

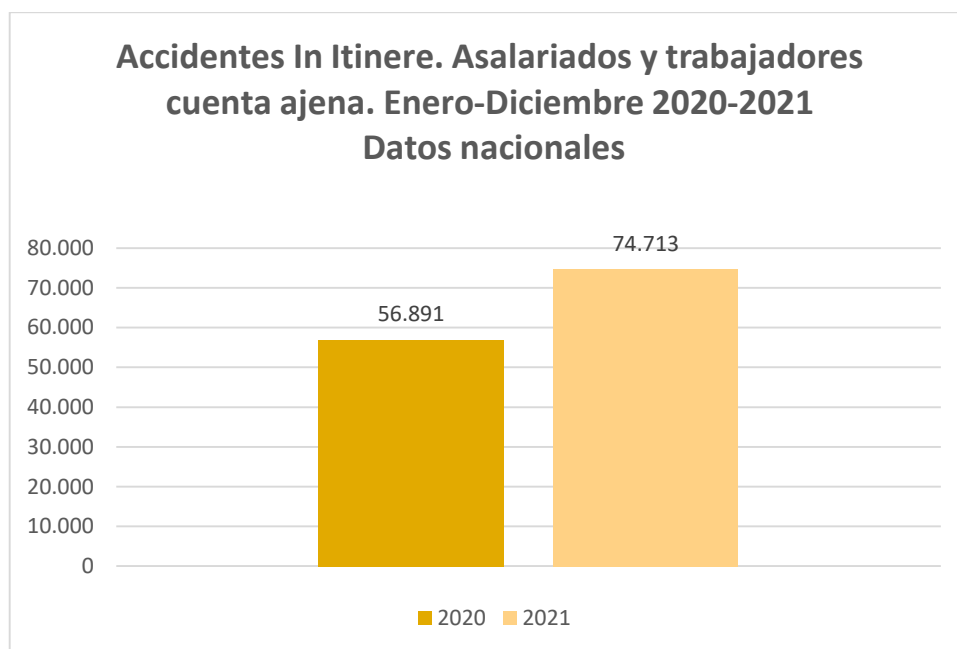


Valores absolutos	
<b>2020</b>	485.365
<b>2021</b>	572.448

**Accidentes en jornada de trabajo. Asalariados y  
trabajadores cuenta propia. Enero-Diciembre  
2020-2021. Datos nacionales**



Valores absolutos	
<b>2020</b>	428.474
<b>2021</b>	497.735



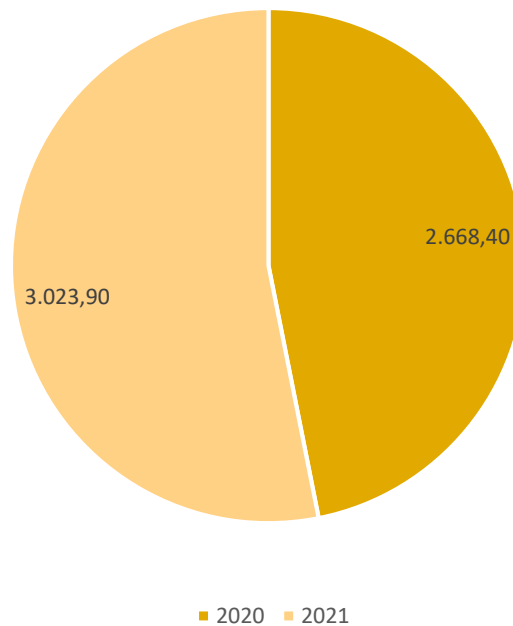
Valores absolutos	
<b>2020</b>	56.891
<b>2021</b>	74.713

### **Índice de Incidencia**

(*) Los índices de incidencia **anuales** se han calculado como el cociente entre el total de accidentes de trabajo ocurridos durante el año de referencia, multiplicado por cien mil y dividido entre la media mensual de trabajadores afiliados a la Seguridad Social con la contingencia de accidentes de trabajo específicamente cubierta. (Para más información, véanse Fuentes y notas explicativas).*

**El índice de incidencia de accidentes de trabajo con baja en jornada de trabajo** a nivel nacional correspondiente a trabajadores **asalariados** en el ejercicio 2021, asciende a 3.023,9 frente al índice de incidencia del pasado ejercicio 2020 que ascendía a 2.668,4 lo que supone un aumento de 13,3%.

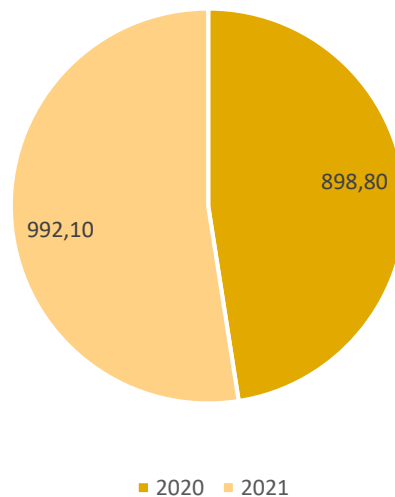
**Índice de incidencia de accidentes de trabajo con  
baja en jornada de trabajo. 2020-2021. Asalariados.  
Datos nacionales**



Incidencia	
<b>2020</b>	2.668,40
<b>2021</b>	3.023,90

**El índice de incidencia de accidentes de trabajo con baja en jornada de trabajo a nivel nacional correspondientes a trabajadores *cuenta propia* en el ejercicio 2021 asciende a 992,1 frente al índice de incidencia del pasado ejercicio 2020 que ascendía a 894,8, lo que supone un aumento de 10,9%**

**Indice de incidencia de accidentes de trabajo con baja en jornada de trabajo. 2020-2021. Trabajadores cuenta ajena. Datos nacionales**



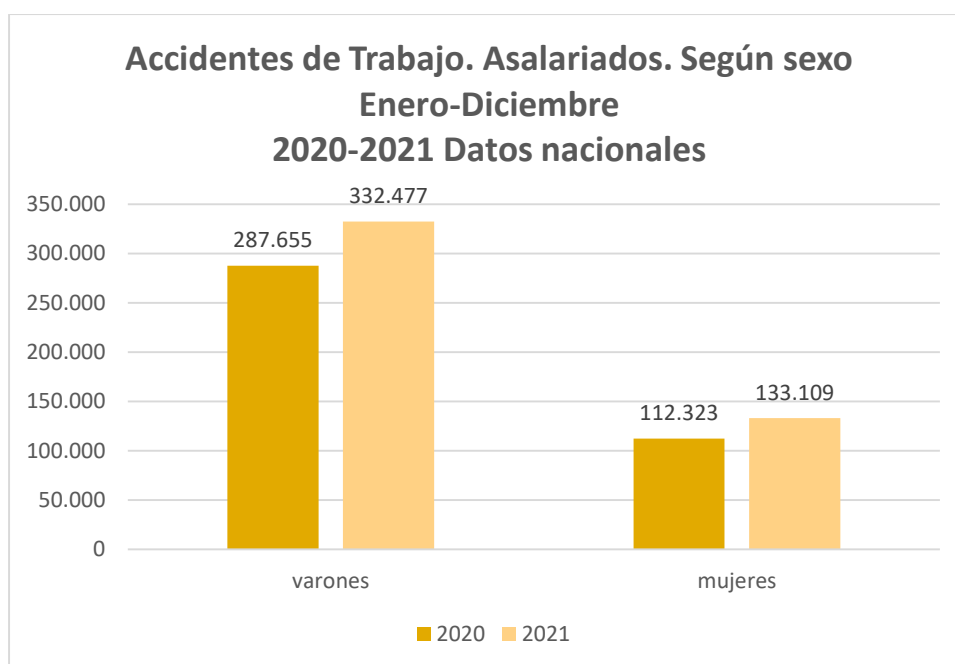
Incidencia	
2020	898,8
2021	992,1

**Accidentes en Jornada de Trabajo. Asalariados. Datos nacionales**

**Valores absolutos**

Según la **gravedad** de los accidentes de trabajo ocurridos durante este período, los accidentes leves ascienden a 462.079, lo que supone un aumento del 16,5% respecto al mismo período del año anterior (396.620). Los accidentes graves experimentan un aumento respecto al periodo anterior, siendo durante en este período del 2021 un total de 2.999 accidentes, lo que supone un aumento del 6% respecto al mismo período en 2020 (2.830). Los accidentes mortales contabilizados son de 508, frente a los 528 del mismo período del pasado ejercicio, lo que supone un descenso del 3,8%.

Según el **sexo** de los trabajadores accidentados en jornada de trabajo en 2021, 332.477 son varones, lo que supone un aumento del 15,6% respecto al mismo periodo del año anterior (287.655); el número de mujeres accidentadas asciende a 133.109, lo que supone un aumento del 18,5% respecto al mismo período del 2020 cuya cantidad total de mujeres accidentadas ascendía a 112.323.



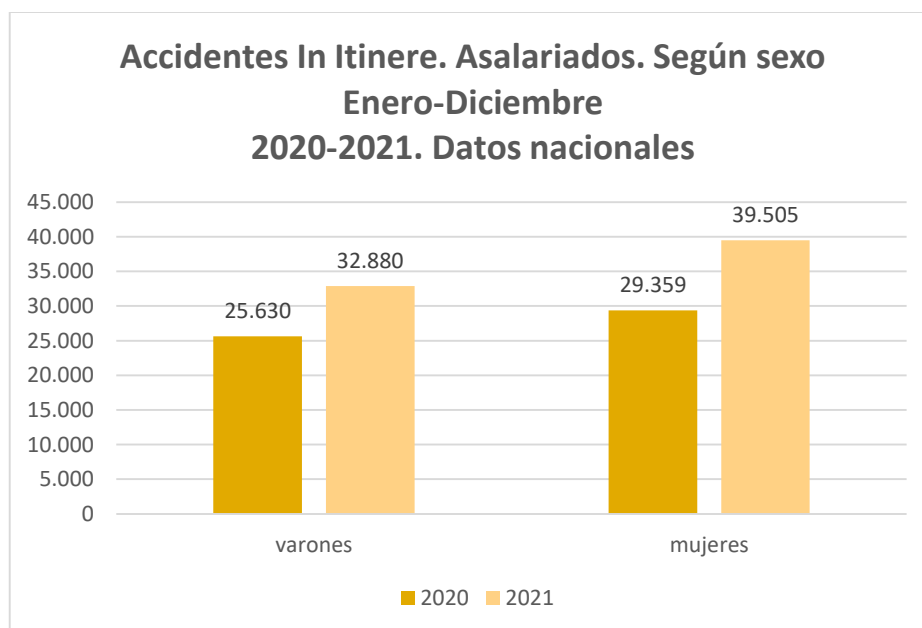
Valores absolutos		
	varones	mujeres
2020	287.655	112.323
2021	332.477	133.109

**Accidentes In Itinere. Asalariados. Datos nacionales**

**Valores absolutos**

Según la **gravedad** de los accidentes in itinere ocurridos durante este período, los accidentes leves ascienden a 71.472, lo que supone un aumento del 32% respecto al mismo período del año anterior (54.148). Los accidentes graves ascienden a 788 durante este período frente a los 736 del año 2020, lo que supone un aumento del 7,1%. Los accidentes mortales contabilizados ascienden a 125, frente a los 105 accidentes del mismo período del pasado ejercicio, lo que supone un aumento del 19%.

Según el **sexo** de los trabajadores accidentados in itinere, 32.880 son varones, lo que supone un aumento del 28,3% respecto al mismo periodo del año anterior (25.630); el número de mujeres accidentadas asciende a 39.505, lo que supone un aumento del 34,6% respecto al mismo periodo en 2020 cuya cantidad total de mujeres accidentadas ascendía a 29.359



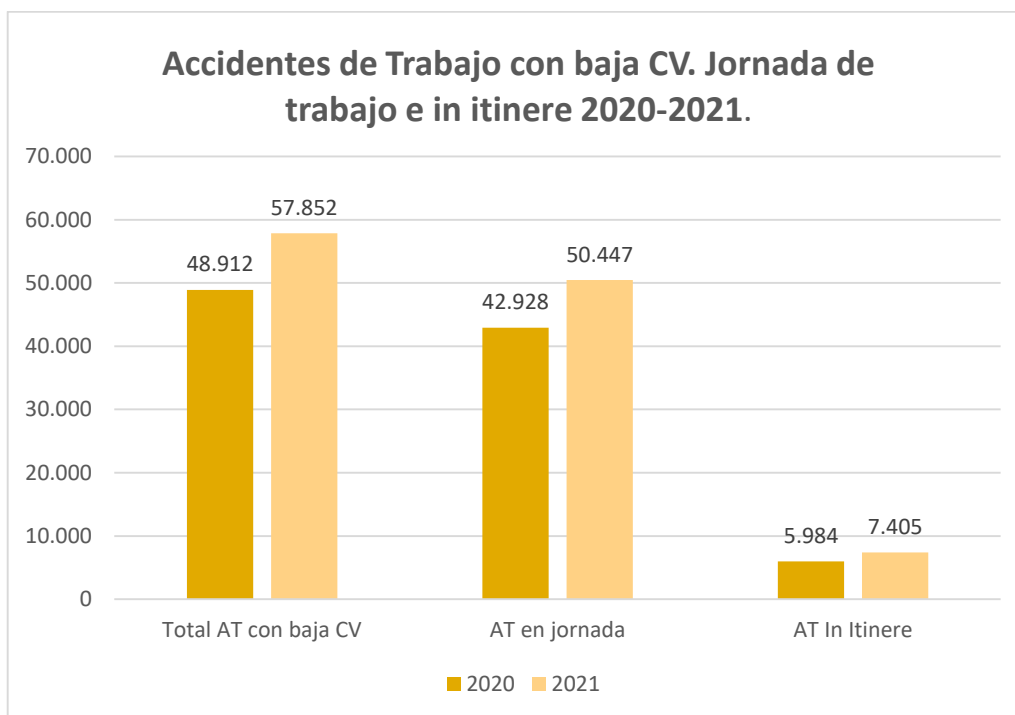
Valores absolutos		
	varones	mujeres
2020	25.630	29.359
2021	32.880	39.505



## COMUNITAT VALENCIANA

### Valores absolutos

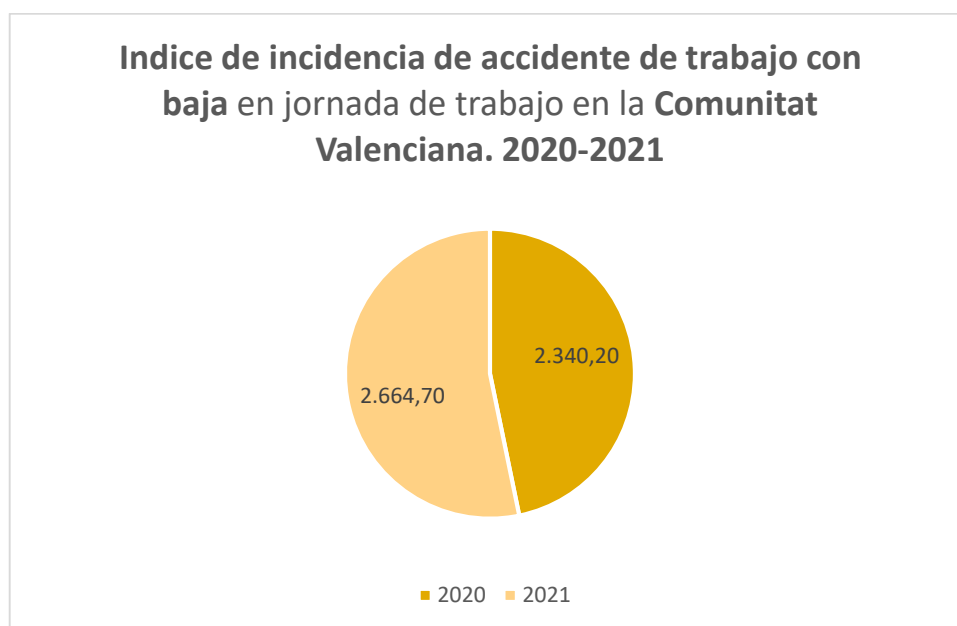
Los **accidentes de trabajo en la Comunitat Valenciana con baja, en jornada e in itinere** durante este período ascienden a un total de 57.852 lo que supone un aumento respecto del mismo período del 2020 (48.912) de 18,2%. El total de **accidentes en jornada** asciende a 50.447 frente a 42.928 del periodo anterior, con un aumento del 17,5%; los **accidentes in itinere** ascienden a 7.405 frente a los 5.984 del periodo anterior, lo que supone un aumento del 23,7%.



Valores absolutos			
	Total AT con baja CV	AT en jornada	AT In Itinere
<b>2020</b>	48.912	42.928	5.984
<b>2021</b>	57.852	50.447	7.405

### Índice de incidencia

El **índice de incidencia de accidente de trabajo con baja** en jornada de trabajo en la **Comunitat Valenciana** durante el período de enero a diciembre de 2021 asciende a 2.664,7 con un aumento respecto del índice de incidencia del mismo período en el ejercicio 2020 que ascendía 2.340,2.

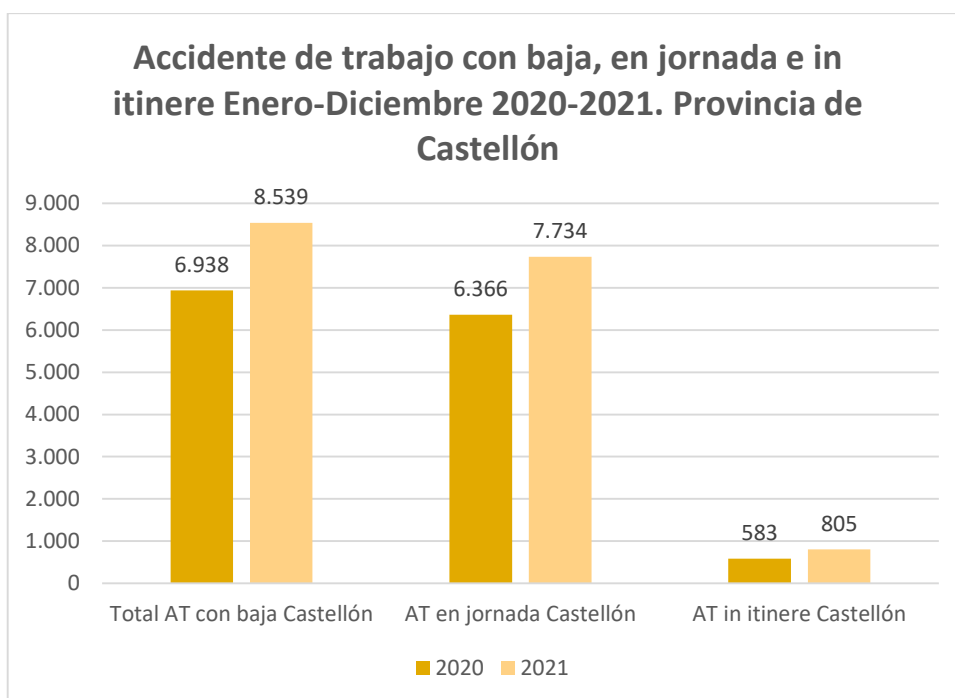


Incidencia	
<b>2020</b>	2.340,20
<b>2021</b>	2.664,7

### DATOS PROVINCIAS DE CASTELLÓN, VALENCIA Y ALICANTE

#### Valores absolutos

Los **accidentes de trabajo con baja, en jornada e in itinere, en la provincia de Castellón** ascienden a un total de 8.539, lo que supone un aumento respecto del mismo período del 2020 (6.938) del 23,07%. El total de **accidentes en jornada** asciende a 7.734 frente a 6.366 accidentes del año anterior con un aumento del 21,4%; los **accidentes in itinere** ascienden a 805 frente a los 583 del periodo anterior, lo que supone un aumento del 35,33 %.

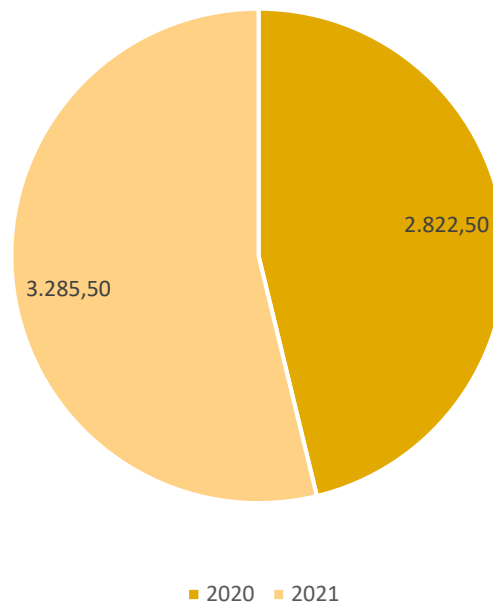


Valores absolutos			
	Total AT con baja Castellón	AT en jornada Castellón	AT in itinere Castellón
2020	6.938	6.366	583
2021	8.539	7.734	805

### Índice de incidencia

El **índice de incidencia de accidente de trabajo con baja** en jornada de trabajo en la provincia de **Castellón** durante el período de enero a diciembre de 2021 asciende a 3.285,5 con un aumento respecto del índice de incidencia del mismo período en el ejercicio 2020 que ascendía a 2.822,5.

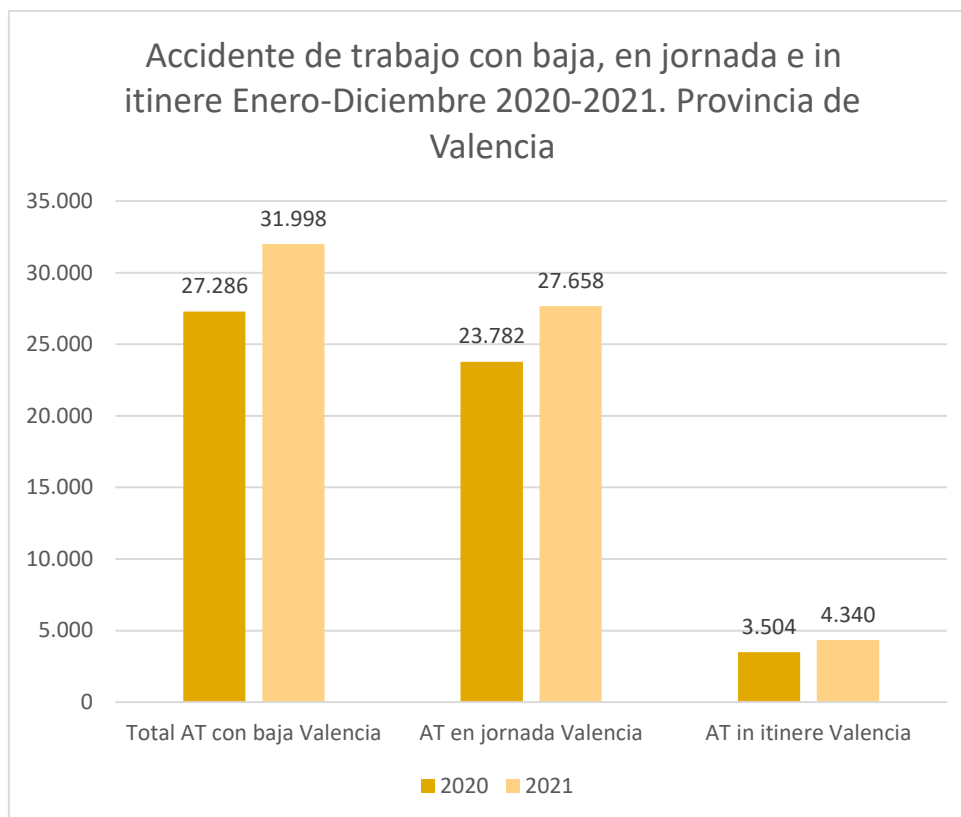
Indice de incidencia 2020-2021 accidentes con  
baja en jornada de trabajo. Provincia de  
Castellón



	Incidencia
<b>2020</b>	<b>2.822,50</b>
<b>2021</b>	<b>3.285,50</b>

**Valores absolutos**

Los **accidentes de trabajo con baja, en jornada e in itinere, en la provincia de Valencia** ascienden a un total de 31.998 lo que supone un aumento respecto del mismo período del 2020 (27.286) del 17,26%. El total de **accidentes en jornada** asciende a 27.658 frente a 23.782 del periodo anterior, con un aumento del 16,29 %; los **accidentes in itinere** ascienden a 4.340 frente a los 3.504 del mismo periodo del año anterior, lo que supone un aumento del 23,85%.

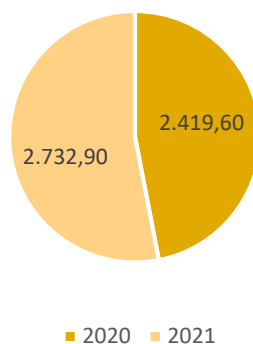


Valores absolutos			
	Total AT con baja Valencia	AT en jornada Valencia	AT in itinere Valencia
<b>2020</b>	27.286	23.782	3.504
<b>2021</b>	31.998	27.658	4.340

### Índice de incidencia

El **índice de incidencia de accidente de trabajo con baja** en jornada de trabajo en la provincia de **Valencia** durante el período de enero a diciembre de 2021 asciende a 2.732,9 con un aumento respecto del índice de incidencia del mismo período en el ejercicio 2020 que ascendía a 2.419,6.

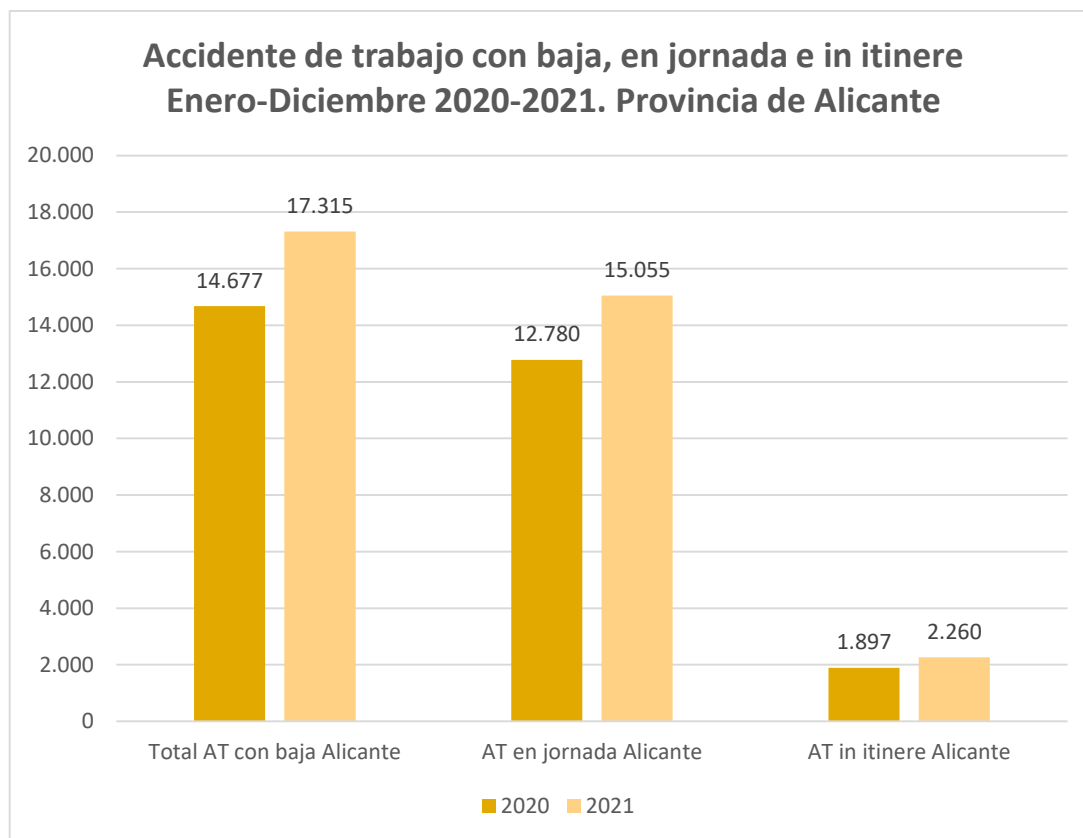
**Indice de incidencia 2020-2021 accidentes con  
baja en jornada de trabajo. Provincia de  
Valencia**



	<b>Incidencia</b>
<b>2020</b>	<b>2.732,90</b>
<b>2021</b>	<b>2.419,60</b>

**Valores absolutos**

Los **accidentes de trabajo con baja, en jornada e in itinere, en la provincia de Alicante** ascienden a un total de 17.315 lo que supone un descenso respecto del mismo período del 2020 (14.677) del 17,97%. El total de **accidentes en jornada** asciende a 15.055 frente a 12.780 del periodo anterior, con un aumento del 17,80 %; los **accidentes in itinere** ascienden a 2.260, lo que supone un aumento del 21,04% respecto al mismo periodo del año anterior (1.867).

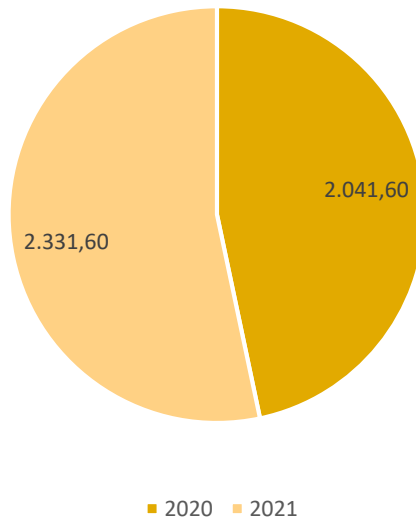


Valores absolutos			
	Total AT con baja Alicante	AT en jornada Alicante	AT in itinere Alicante
<b>2020</b>	14.677	12.780	1.897
<b>2021</b>	17.315	15.055	2.260

### Índice de incidencia

El índice de incidencia de accidente de trabajo con baja en jornada de trabajo en la provincia de Alicante durante el período de enero a diciembre de 2021 asciende a 2.331,6 con un aumento respecto del índice de incidencia del mismo período en el ejercicio 2020 que ascendía a 2.041,6.

Indice de incidencia 2020-2021 accidentes con baja en  
jornada de trabajo. Provincia de Alicante



	<b>Incidencia</b>
<b>2020</b>	<b>2.041,6</b>
<b>2021</b>	<b>2.331,6</b>