

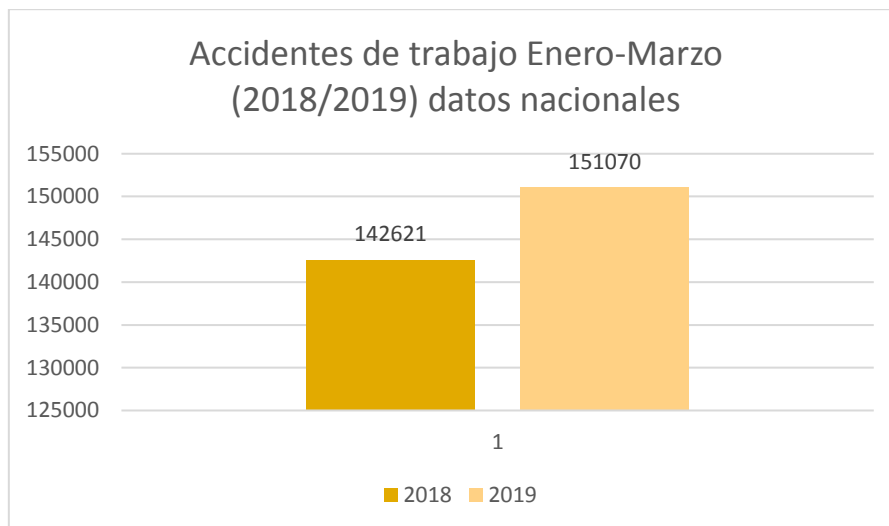
INFORMES DE SITUACIÓN DE SINIESTRALIDAD LABORAL 2019.

La Confederación Empresarial de la Comunitat Valenciana, en el marco del Convenio entre la Generalitat, a través de la Conselleria de Economía Sostenible, Sectores productivos, comercio y trabajo, y la Confederación Empresarial de la Comunitat Valenciana para la realización de acciones en materia de prevención de riesgos laborales con enfoque de género por parte de las entidades sindicales y empresariales representativas en el Consejo General del INVASSAT durante el ejercicio 2019, pone a disposición de las empresas y trabajadores de la Comunitat Valenciana la información correspondiente a la situación de la siniestralidad laboral 2019.

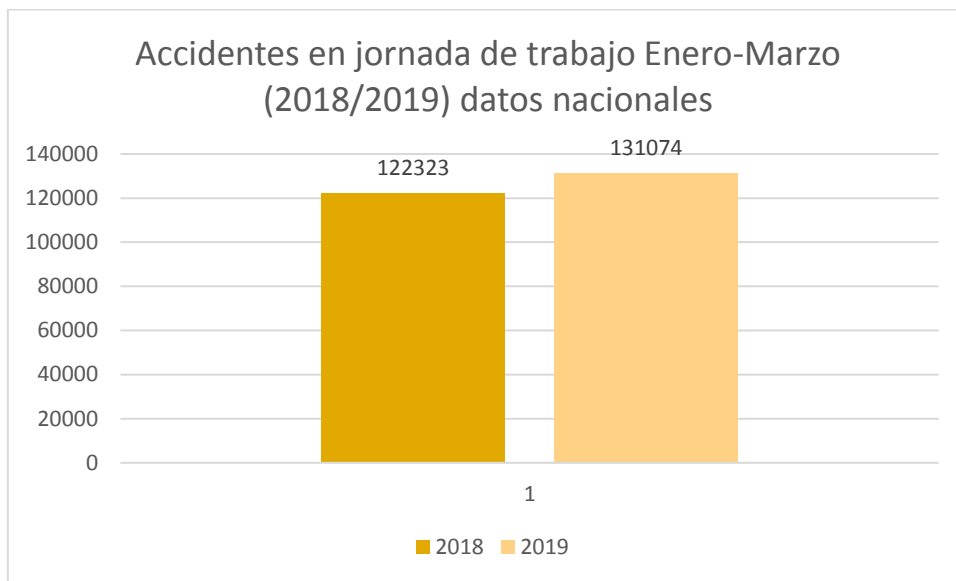
**ACCIDENTES DE TRABAJO
Enero-Marzo 2019**

Seguimiento de la siniestralidad laboral a nivel estatal, autonómico y provincial según datos oficiales de la Dirección General de Estadística y Análisis Sociolaboral del Ministerio de Trabajo, Migraciones y Seguridad Social. Los informes reflejan los datos del período referenciado, haciéndose una valoración de los mismos con especial referencia al enfoque de género.

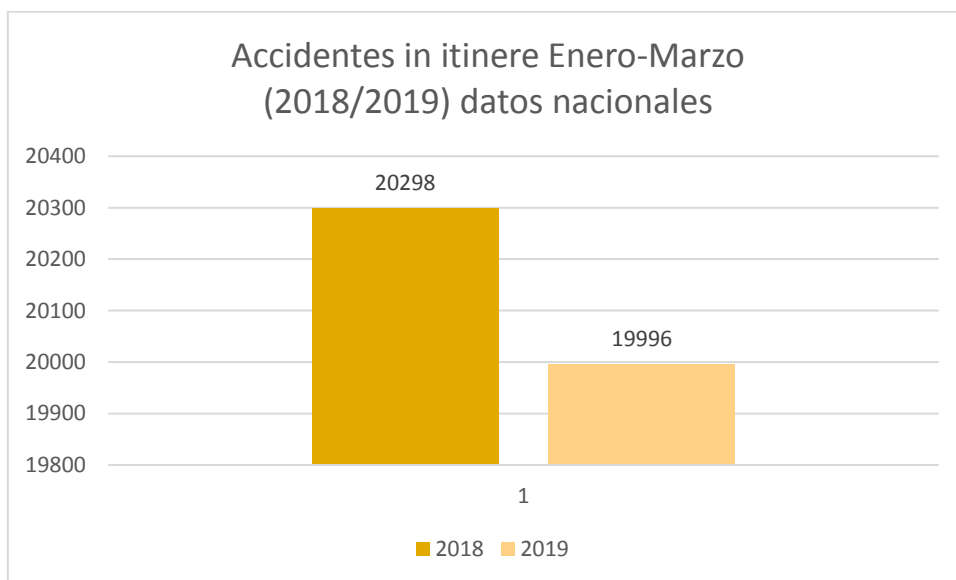
Durante el primer trimestre del año el número de accidentes que han causado baja a **nivel nacional** asciende a 151.070, lo que supone un aumento del 5,9% respecto al mismo período del año anterior (142.621). Del total de accidentes con baja, 131.074 corresponden a accidentes ocurridos en jornada de trabajo, con un ascenso del 7,2% respecto al año anterior (122.323), y 19.996 corresponden a accidentes in itinere en el mismo período, disminuyendo un 1,5% respecto al año anterior (20.298).



Valores absolutos	
2018	142.621
2019	151.070



Valores absolutos	
2018	122.323
2019	131.074



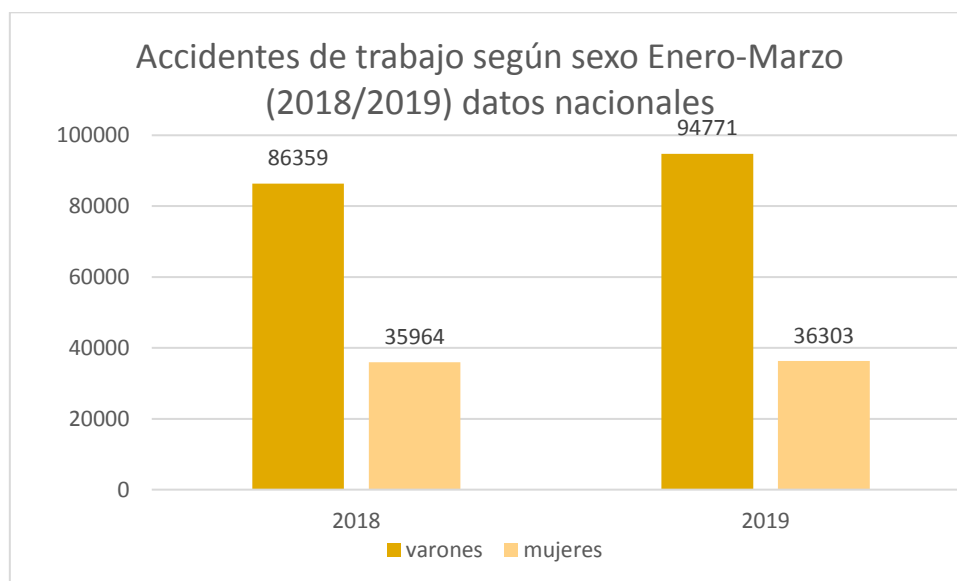
Valores absolutos	
2018	20.298
2019	19.996

Accidentes en Jornada de Trabajo. Datos nacionales

Según la **gravedad** de los accidentes de trabajos ocurridos durante este período, los accidentes leves ascienden a 129.974, lo que supone un aumento del 7,2% respecto al mismo período del año anterior (121.278). Los accidentes graves experimentan un aumento respecto al periodo anterior, siendo durante el primer trimestre del 2019 un total de 991 accidentes, lo que supone un incremento del 8,9% (910). Los accidentes mortales* contabilizados son de 109, frente a los 135 del mismo período del pasado ejercicio, lo que supone un descenso del 19,3%

*bajo el epígrafe de accidente mortal se incluyen todos los fallecimientos a consecuencia del accidente de trabajo en el plazo de un año desde la fecha del accidente, independientemente de la gravedad inicial. Los datos de accidentes mortales de 2018 que se muestran están adaptados a la nueva definición de accidente mortal.

Según el **sexo** de los trabajadores accidentados en jornada de trabajo, 94.771 son varones, lo que supone un incremento del 9,7% respecto al mismo periodo del año anterior (86.359); el número de mujeres accidentadas asciende a 36.303, lo que supone un aumento de 0,9% respecto al mismo periodo del 2018 cuya cantidad total de mujeres accidentadas ascendía a 35.964.

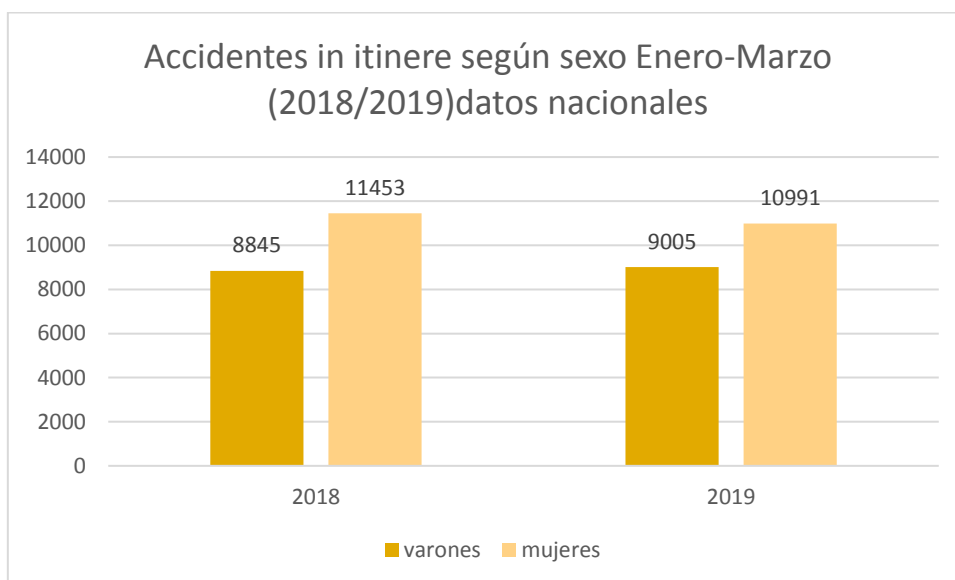


Valores absolutos		
	varones	mujeres
2018	86.359	35.964
2019	94.771	36.303

Accidentes In Itinere. Datos nacionales

Según la **gravedad** de los accidentes in itinere ocurridos durante este período, los accidentes leves ascienden a 19.735, lo que supone un descenso de 1,4% respecto al mismo período del año anterior (20.025). Los accidentes graves ascienden a 230 durante este período frente a los 238 del año 2018, lo que supone un descenso del 3,4% (8). Los accidentes mortales contabilizados ascienden a 31, frente a los 35 accidentes del mismo período del pasado ejercicio, lo que supone un descenso del 11,4% (4).

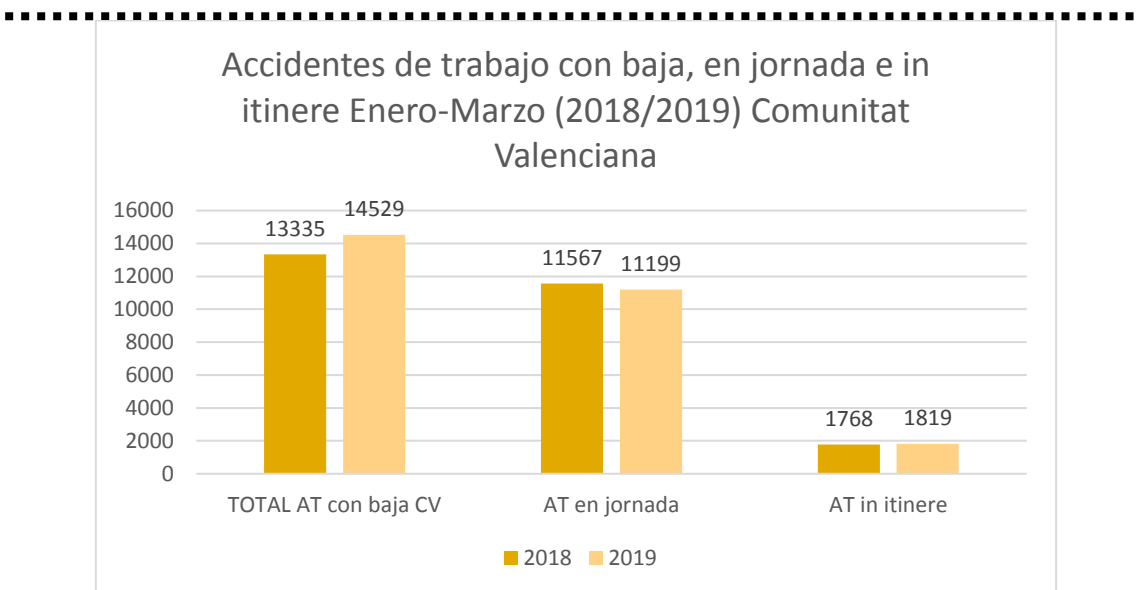
Según el **sexo** de los trabajadores accidentados in itinere, 9.005 son varones, lo que supone un incremento del 1,8% respecto al mismo periodo del año anterior (8.845); el número de mujeres accidentadas asciende a 10.991, lo que supone un descenso del 4% respecto al mismo periodo en 2018 cuya cantidad total de mujeres accidentadas ascendía a 11.453.



Valores absolutos		
	varones	mujeres
2018	8.845	11.453
2019	9.005	10.991

COMUNITAT VALENCIANA.

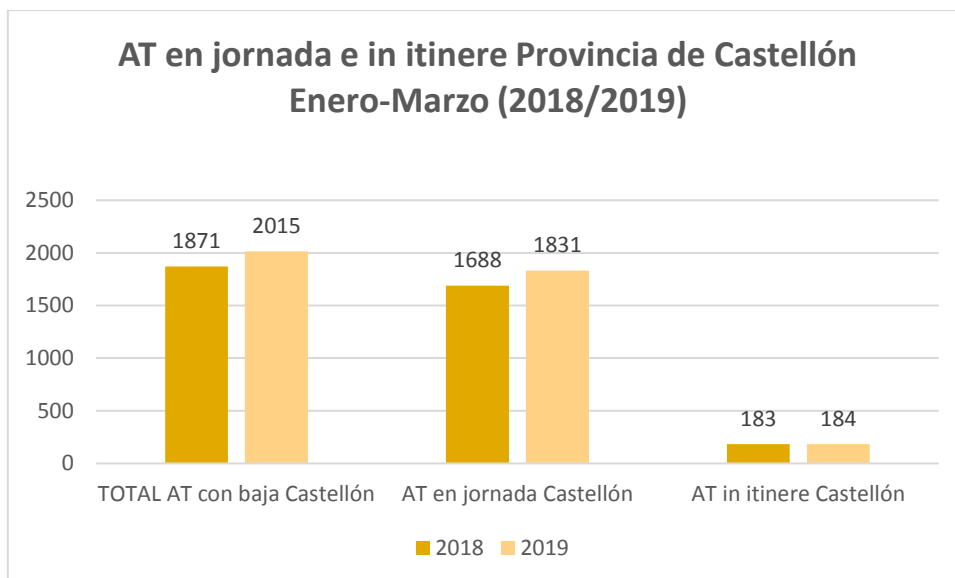
Los **accidentes de trabajo en la Comunitat Valenciana con baja, en jornada e in itinere** durante este período ascienden a un total de 14.529, lo que supone un aumento respecto del mismo período del 2018 de 8,9% (13.335). El total de **accidentes en jornada** asciende a 12.710 frente a 11.567 del periodo anterior, con un aumento del 9,8%; los **accidentes in itinere** ascienden a 1.819 frente a los 1.768 del periodo anterior, lo que supone un aumento del 3 %.



Valores absolutos			
	TOTAL AT con baja CV	AT en jornada CV	AT in itinere CV
2018	13335	11567	1768
2019	14529	11199	1819

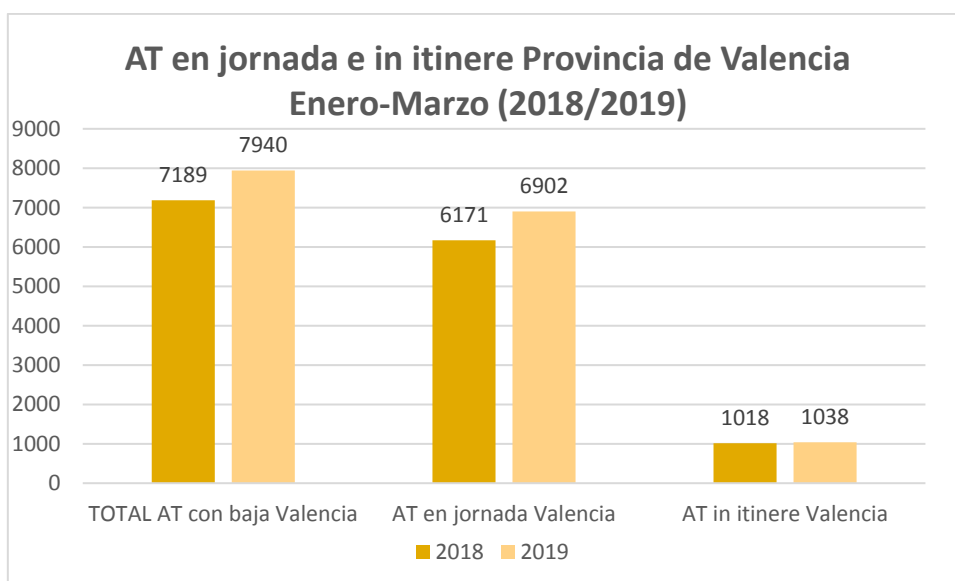
DATOS PROVINCIAS DE CASTELLÓN, VALENCIA Y ALICANTE.

Los **accidentes de trabajo con baja, en jornada e in itinere, en la provincia de Castellón** ascienden a un total de 2.015, lo que supone un incremento respecto del mismo período del 2018 del 7,6% (1.871). El total de **accidentes en jornada** asciende a 1.831 frente a 1.688 accidentes del año anterior con un aumento del 8,4 %; los **accidentes in itinere** ascienden a 184 frente a los 183 del periodo anterior, lo que supone un aumento del 0,5 %.



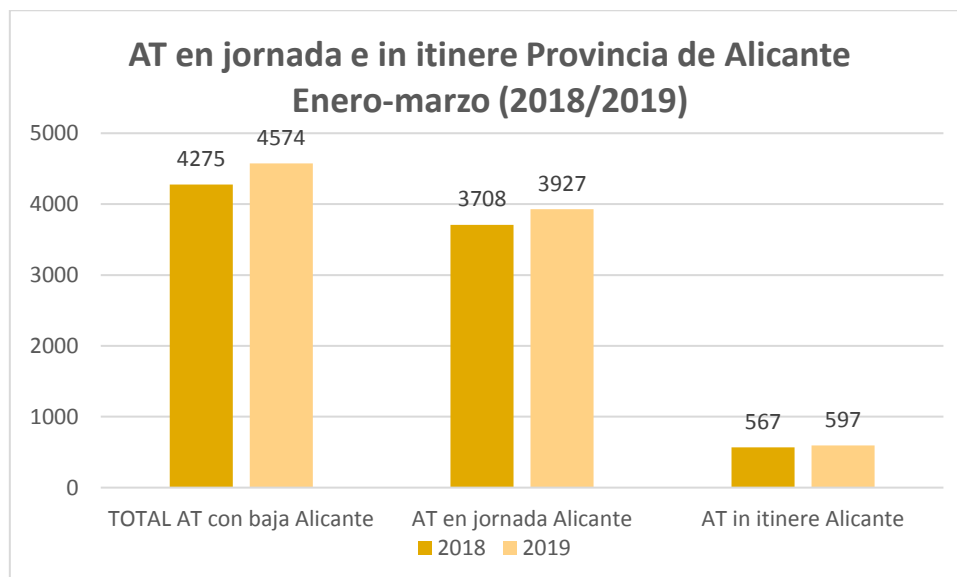
Valores absolutos			
	TOTAL AT con baja Castellón	AT en jornada Castellón	AT in itinere Castellón
2018	1871	1688	183
2019	2015	1831	184

Los **accidentes de trabajo con baja**, en jornada e in itinere, en la provincia de Valencia ascienden a un total de 7.940, lo que supone un incremento respecto del mismo período del 2018 del 10,4% (7.189). El total de **accidentes en jornada** asciende a 6.902 frente a 6.171 del periodo anterior, con un aumento del 11,8 %; los **accidentes in itinere** ascienden a 1.038 frente a los 1.018 del mismo periodo del año anterior, lo que supone un descenso del 1,9%.



Valores absolutos			
	TOTAL AT con baja Valencia	AT en jornada Valencia	AT in itinere Valencia
2018	7189	6171	1018
2019	7940	6902	1038

Los **accidentes de trabajo con baja, en jornada e in itinere, en la provincia de Alicante** ascienden a un total de 4.574, lo que supone un incremento respecto del mismo período del 2018 del 6,9% (4.275). El total de **accidentes en jornada** asciende a 3.977 frente a 3.708 del periodo anterior, con un aumento del 7,2 %; los **accidentes in itinere** ascienden a 597, lo que supone un aumento del 5,2% respecto al mismo periodo del año anterior (567).



Valores absolutos			
	TOTAL AT con baja Alicante	AT en jornada Alicante	AT in itinere Alicante
2018	4275	3708	567
2019	4574	3927	597

ENFERMEDADES PROFESIONALES COMUNICADAS Y CERRADAS

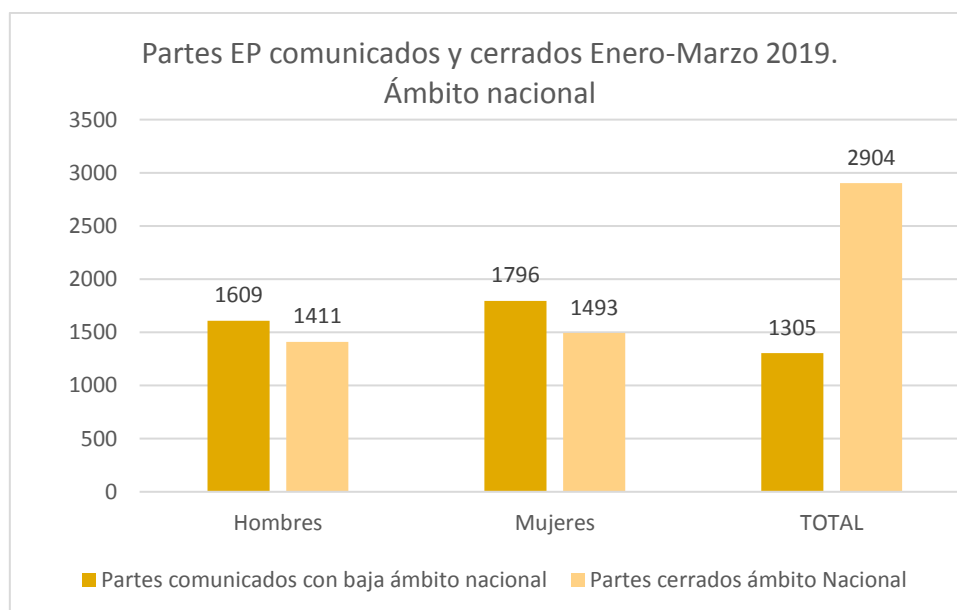
Enero-Marzo 2019

Seguimiento de la situación de las enfermedades profesionales a nivel estatal, autonómico y provincial según datos oficiales de la Dirección General de Estadística y Análisis Sociolaboral del Ministerio de Trabajo, Migraciones y Seguridad Social. El informe refleja los datos del período referenciado, haciéndose una valoración de los mismos con especial referencia al enfoque de género.

Analizados los datos correspondientes a las enfermedades profesionales (EP) comunicadas y cerradas durante el período de enero a marzo de 2019, pasamos a detallar los resultados más relevantes de dicho período:

A **nivel nacional**, el total de partes de EP comunicados han sido 7.472 de los cuales el 45,57% corresponden a partes con baja (3.405). De estos, el 47,25% corresponden a hombres (1.609) y el 52,72% corresponden a partes de EP comunicados de mujeres (1.796).

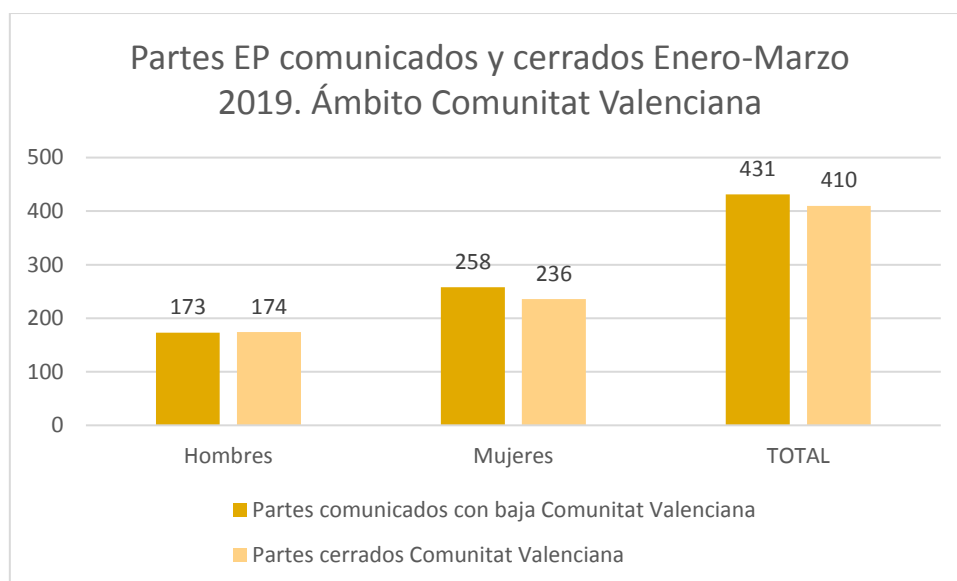
De los partes de EP con baja comunicados (3.405), 2.904 son partes cerrados con una duración media de 87,85.



Valores absolutos		
	Partes comunicados con baja ámbito nacional	Partes cerrados ámbito Nacional
Hombres	1.609	1.411
Mujeres	1.796	1.493
TOTAL	1.305	2.904

A nivel de Comunitat Valenciana, el total de partes de EP comunicados han sido 1.664 de los cuales el 25,90% corresponden a partes con baja (431). De estos, el 40,13% corresponden a hombres (173) y el 59,87% a partes de EP comunicados de mujeres (258).

De los partes de EP con baja comunicados (1.664), 410 son partes cerrados, con una duración media de 84,98.



Valores absolutos		
	Partes comunicados con baja Comunitat Valenciana	Partes cerrados Comunitat Valenciana
Hombres	173	174
Mujeres	258	236
TOTAL	431	410

Por provincias los datos serían los siguientes:

Castellón: El total de partes de EP comunicados han sido 143 de los cuales el 34,26% corresponden a partes con baja (49). De estos, el 24,48% corresponden a hombres (12) y el 75,52% a partes de EP comunicados de mujeres (37).

De los partes de EP con baja comunicados (49), 46 son partes cerrados, de los cuales 15 son hombres con una duración media de 49,20 y 31 mujeres con una duración media de 62,19.

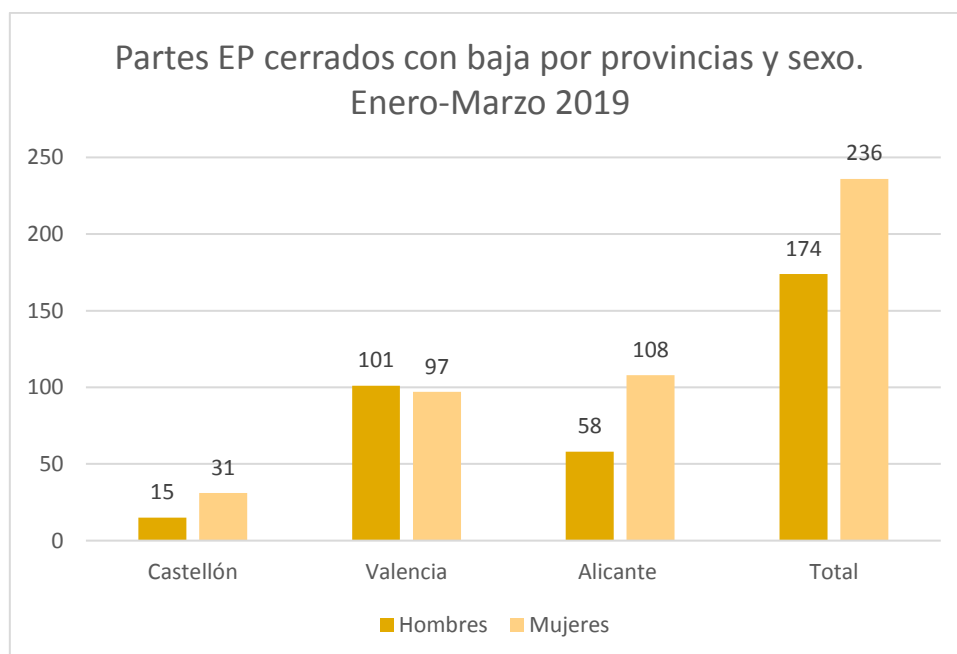
Valencia: El total de partes de EP comunicados han sido 691 de los cuales el 27,78% corresponden a partes con baja (192). De estos, el 48,95% corresponden a hombres (94) y el 51,05% a partes de EP comunicados de mujeres (98).

De los partes de EP con baja comunicados (192), 198* son partes cerrados, de los cuales 101 son de hombres con una duración media de 98,55 y 97 de mujeres con una duración media de 95,40.

**-Según datos del ministerio en Valencia se comunican 192 partes con Baja y se cierran 198, entendemos que el desfase es debido a que se cierra algún parte de periodos anteriores-*

Alicante: El total de partes de EP comunicados han sido 830 de los cuales el 22,89% corresponden a partes con baja (190). De estos, el 35,23% corresponden a hombres (67) y el 64,77% a partes de EP comunicados de mujeres (123).

De los partes de EP con baja comunicados (190), 166 son partes cerrados, de los cuales 58 son de hombres con una duración media de 72,33 y 108 son de mujeres con una duración media de 81,24.



Valores absolutos			
Castellón	Valencia	Alicante	Total
15	101	58	174
31	97	108	236

Los datos de enfermedades profesionales **según el agente causante** a nivel nacional y de Comunitat Valenciana, son siguientes:

PARTES COMUNICADOS

El total de partes comunicados a nivel nacional con baja, correspondientes al grupo de enfermedades profesionales causadas por agentes químicos (Grupo 1) asciende a 109 de los cuales 81 corresponden a hombres, lo supone un 74,31% del total y 28 a mujeres lo que supone un 25,69% del total; en el ámbito de la Comunitat Valenciana, el total asciende a 10, de los cuáles 6 corresponden a hombres, lo que supone 60% y 4 a mujeres que supone un 40%.

El total de partes comunicados a nivel nacional con baja, correspondientes al grupo de enfermedades profesionales causadas por agentes físicos (Grupo 2) asciende a 2.822 de los cuales 1.323 corresponden a hombres, lo supone un 46,88% del total y 1.499 a mujeres lo que supone un 53,12% del total; en el ámbito de la Comunitat Valenciana, el total asciende a 379, de los cuáles 146 corresponden a hombres, lo que supone 38,52% y 233 a mujeres que supone un 61,48%.

El total de partes comunicados a nivel nacional con baja, correspondientes al grupo de enfermedades profesionales causadas por agentes biológicos (Grupo 3) asciende a 221 de los cuales 46 corresponden a hombres, lo supone un 20,81% del total y 175 a mujeres lo que supone un 79,19% del total; en el ámbito de la Comunitat Valenciana, el total asciende a 23, de los cuáles 9 corresponden a hombres, lo que supone 39,13% y 14 a mujeres que supone un 60,87%.

El total de partes comunicados a nivel nacional con baja, correspondientes al grupo de enfermedades profesionales causadas por inhalación de sustancias y agentes no comprendidos en otros grupos (Grupo 4) asciende a 121 de los cuales 83 corresponden a hombres, lo supone un 68,59% del total y 38 a mujeres lo que supone un 31,41% del total; en el ámbito de la Comunitat Valenciana, el total asciende a 11, de los cuáles 8 corresponden a hombres, lo que supone 83,72% y 3 a mujeres que supone un 16,28%.

El total de partes comunicados a nivel nacional con baja, correspondientes al grupo de enfermedades profesionales de la piel causadas por sustancias y agentes no comprendidos en otros grupos (Grupo 5) asciende a 126 de los cuales 70 corresponden a hombres, lo supone un 55,55% del total y 56 a mujeres lo que supone un 44,45% del total; en el ámbito de la Comunitat Valenciana, el total asciende a 7, de los cuáles 3 corresponden a hombres, lo que supone 42,85% y 4 a mujeres que supone un 57,15%.

El total de partes comunicados a nivel nacional con baja, correspondientes al grupo de enfermedades profesionales causadas por agentes carcinógenos (Grupo 6) asciende a 6, correspondiendo a hombres en su totalidad; en el ámbito de la Comunitat Valenciana, se comunica un parte.

PARTES CERRADOS

Los datos de enfermedades profesionales según el agente causante a nivel nacional y de Comunitat Valenciana, son siguientes:

El total de partes cerrados como EP con baja a nivel nacional, correspondientes al grupo de enfermedades profesionales causadas por agentes químicos (Grupo 1) asciende a 76 de los cuales 58 corresponden a hombres, lo supone un 76,31% del total y 18 a mujeres lo que supone un 23,69% del total; en el ámbito de la Comunitat Valenciana, el total asciende a 7, de los cuáles 5 corresponden a hombres, lo que supone 71,42% y 2 a mujeres que supone un 28,58%.

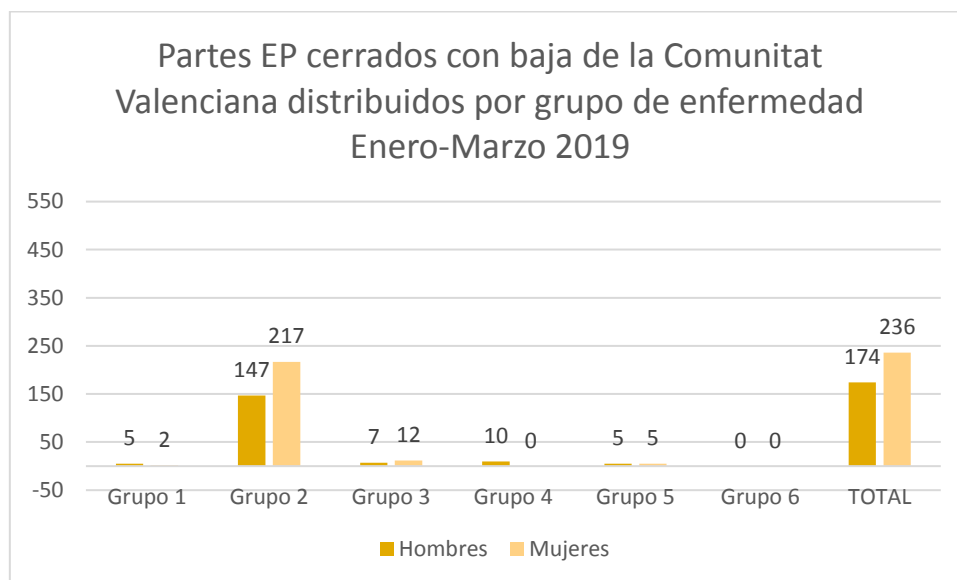
El total de partes cerrados como EP con baja a nivel nacional, correspondientes al grupo de enfermedades profesionales causadas por agentes físicos (Grupo 2) asciende a 2.407 de los cuales 1.154 corresponden a hombres, lo supone un 47,94% del total y 1.253 a mujeres lo que supone un 52,05% del total; en el ámbito de la Comunitat Valenciana, el total asciende a 364, de los cuáles 147 corresponden a hombres, lo que supone 40,38% y 217 a mujeres que supone un 59,62%.

El total de partes cerrados como EP con baja a nivel nacional, correspondientes al grupo de enfermedades profesionales causadas por agentes biológicos (Grupo 3) asciende a 182 de los cuales 40 corresponden a hombres, lo supone un 21,97% del total y 142 a mujeres lo que supone un 78,03% del total; en el ámbito de la Comunitat Valenciana, el total asciende a 19, de los cuáles 7 corresponden a hombres, lo que supone 36,84% y 12 a mujeres que supone un 63,16%.

El total de partes cerrados como EP con baja a nivel nacional, correspondientes al grupo de enfermedades profesionales causadas por inhalación de sustancias y agentes no comprendidos en otros grupos (Grupo 4) asciende a 138 de los cuales 107 corresponden a hombres, lo supone un 77,53% del total y 31 a mujeres lo que supone un 22,47% del total; en el ámbito de la Comunitat Valenciana, el total asciende a 10 partes cerrados, correspondiendo en todos los casos a hombres.

El total de partes cerrados como EP con baja a nivel nacional, correspondientes al grupo de enfermedades profesionales de la piel causadas por sustancias y agentes no comprendidos en otros grupos (Grupo 5) asciende a 99 de los cuales 50 corresponden a hombres, lo supone un 50,50% del total y 49 a mujeres lo que supone un 49,50% del total; en el ámbito de la Comunitat Valenciana, el total asciende a 10, de los cuáles 5 corresponden a hombres, lo que supone 50% y 5 a mujeres que supone un 50%.

El total de partes cerrados como EP con baja a nivel nacional, correspondientes al grupo de enfermedades profesionales causadas por agentes carcinógenos (Grupo 6) asciende a 2 partes de hombres; en el ámbito de la Comunitat Valenciana, no hay partes cerrados por esta causa durante este período.



Grupo 1: Enfermedades profesionales causadas por agentes químicos.

Grupo 2: Enfermedades profesionales causadas por agentes físicos.

Grupo 3: Enfermedades profesionales causadas por agentes biológicos.

Grupo 4: Enfermedades profesionales causadas por inhalación de sustancias y agentes no comprendidos en otros apartados.

Grupo 5: Enfermedades profesionales de la piel causadas por sustancias y agentes no comprendidos en alguno de los otros apartados.

Grupo 6: Enfermedades profesionales causadas por agentes carcinógenos.

Valores absolutos

Valores absolutos							
	Grupo 1	Grupo 2	Grupo 3	Grupo 4	Grupo 5	Grupo 6	TOTAL
Hombres	5	147	7	10	5	0	174
Mujeres	2	217	12	0	5	0	236