

INFORMES DE SITUACIÓN DE SINIESTRALIDAD LABORAL 2019.

La Confederación Empresarial de la Comunitat Valenciana, en el marco del Convenio entre la Generalitat, a través de la Conselleria de Economía Sostenible, Sectores productivos, comercio y trabajo, y la Confederación Empresarial de la Comunitat Valenciana para la realización de acciones en materia de prevención de riesgos laborales con enfoque de género por parte de las entidades sindicales y empresariales representativas en el Consejo General del INVASSAT durante el ejercicio 2019, pone a disposición de las empresas y trabajadores de la Comunitat Valenciana la información correspondiente a la situación de la siniestralidad laboral 2019.

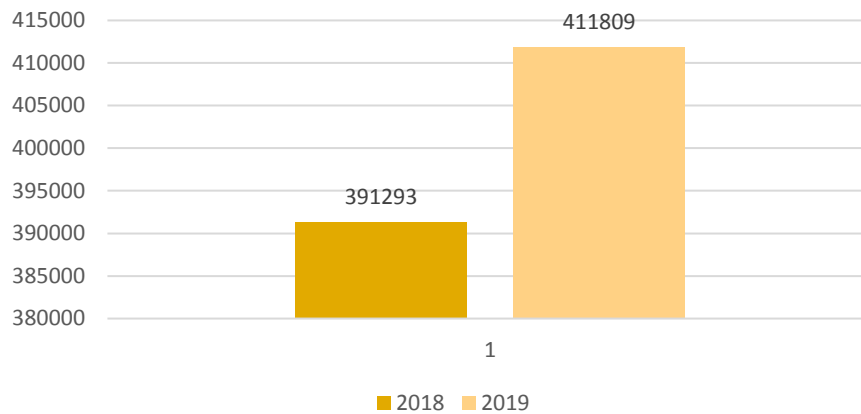
ACCIDENTES DE TRABAJO

Enero-Septiembre 2019

Seguimiento de la siniestralidad laboral a nivel estatal, autonómico y provincial según datos oficiales de la Dirección General de Estadística y Análisis Sociolaboral del Ministerio de Trabajo, Migraciones y Seguridad Social. Los informes reflejan los datos del período referenciado, haciéndose una valoración de los mismos con especial referencia al enfoque de género.

En el período de referencia (enero-septiembre) el número de accidentes que han causado baja a **nivel nacional** asciende a 473.837 (448.771 asalariados y 25.066 trabajadores cuenta propia), lo que supone un aumento del 4,9% respecto al mismo período del 2018 que ascendía a 451.677 (443.015 asalariados y 8.662 trabajadores cuenta propia). Del total de accidentes con baja, 411.809 corresponden a accidentes ocurridos en jornada de trabajo (388.477 asalariados y 23.332 trabajadores cuenta propia), con un ascenso del 5,2% respecto al año anterior que ascendía a 391.293 (382.987 asalariados y 8.306 trabajadores cuenta propia), y 62.028 corresponden a accidentes in itinere en el mismo período (60.294 asalariados y 1.734 trabajadores cuenta propia) , aumentando un 2,7% respecto a los 60.384 del año anterior.

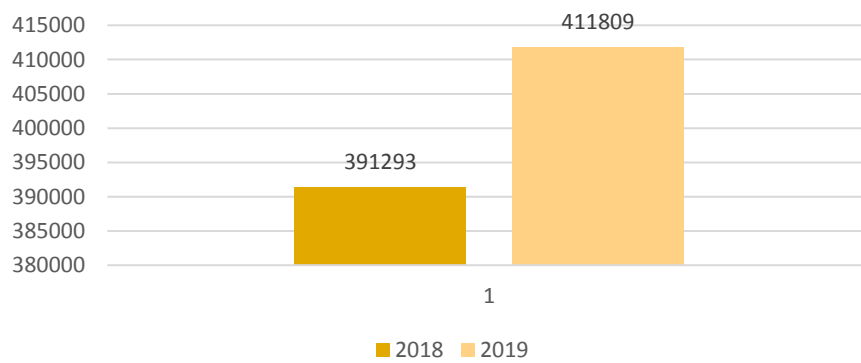
**Accidentes de Trabajo. Asalariados y
Trabajadores cuenta propia. Enero-
Septiembre (2018/2019) Datos nacionales**



Valores absolutos

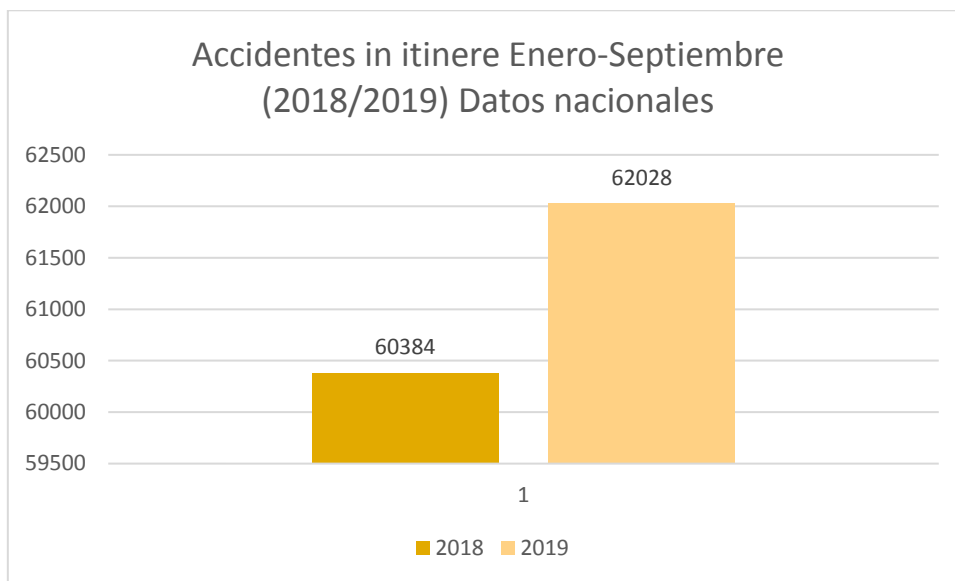
2018	391293
2019	411809

**Accidentes en jornada de trabajo.
Asalariados y trabajadores cuenta propia.
Enero-Septiembre (2018/2019). Datos
nacionales**



Valores absolutos

2018	391293
2019	411809



Valores absolutos

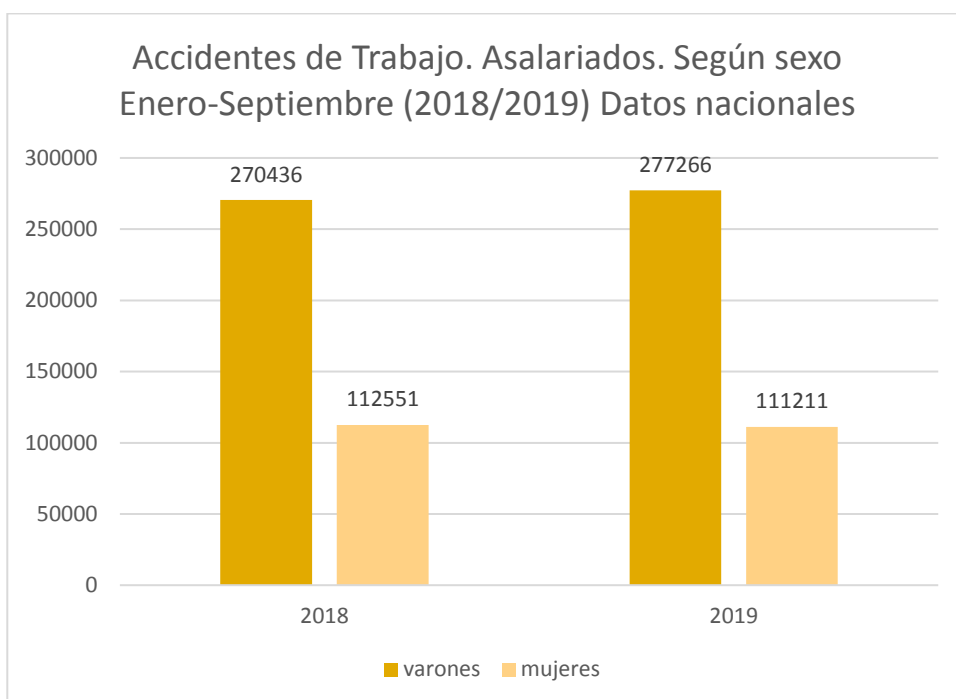
2018	60384
2019	62028

Accidentes en Jornada de Trabajo. Asalariados. Datos nacionales

Según la **gravedad** de los accidentes de trabajo ocurridos durante este período, los accidentes leves ascienden a 385.511, lo que supone un aumento del 1,5% respecto al mismo período del año anterior (379.880). Los accidentes graves experimentan una disminución respecto al periodo anterior, siendo durante en este período del 2019 un total de 2.619 accidentes, lo que supone un descenso del 3,5% respecto al mismo período en 2018 (2.714). Los accidentes mortales* contabilizados son de 347, frente a los 393 del mismo período del pasado ejercicio, lo que supone un descenso del 11,7%.

*bajo el epígrafe de accidente mortal se incluyen todos los fallecimientos a consecuencia del accidente de trabajo en el plazo de un año desde la fecha del accidente, independientemente de la gravedad inicial. Los datos de accidentes mortales de 2018 que se muestran están adaptados a la nueva definición de accidente mortal.

Según el **sexo** de los trabajadores accidentados en jornada de trabajo, 277.266 son varones, lo que supone un incremento del 2,5% respecto al mismo periodo del año anterior (270.436); el número de mujeres accidentadas asciende a 111.211, lo que supone un descenso del 1,2% respecto al mismo periodo del 2018 cuya cantidad total de mujeres accidentadas ascendía a 112.551.



Valores absolutos

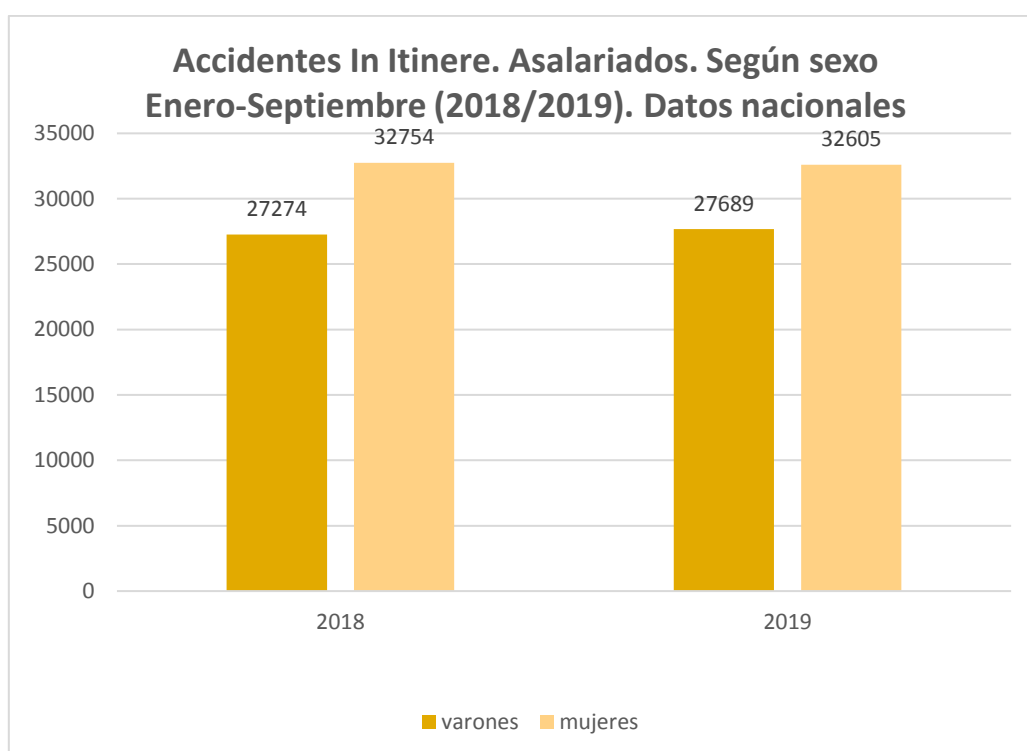
	varones	mujeres
2018	270436	112551
2019	277266	111211

Accidentes In Itinere. Asalariados. Datos nacionales

Según la **gravedad** de los accidentes in itinere ocurridos durante este período, los accidentes leves ascienden a 59.474, lo que supone un aumento del 0,5% respecto al mismo período del año anterior (59.183). Los accidentes graves ascienden a 711 durante este período frente a los 737 del año 2018, lo que supone un descenso del 3,5%.

Los accidentes mortales contabilizados ascienden a 109, frente a los 108 accidentes del mismo período del pasado ejercicio, lo que supone un aumento del 0,9%.

Según el **sexo** de los trabajadores accidentados in itinere, 27.689 son varones, lo que supone un incremento del 1,5% respecto al mismo periodo del año anterior (27.274); el número de mujeres accidentadas asciende a 32.605, lo que supone un descenso del 0,5% respecto al mismo periodo en 2018 cuya cantidad total de mujeres accidentadas ascendía a 32.754.

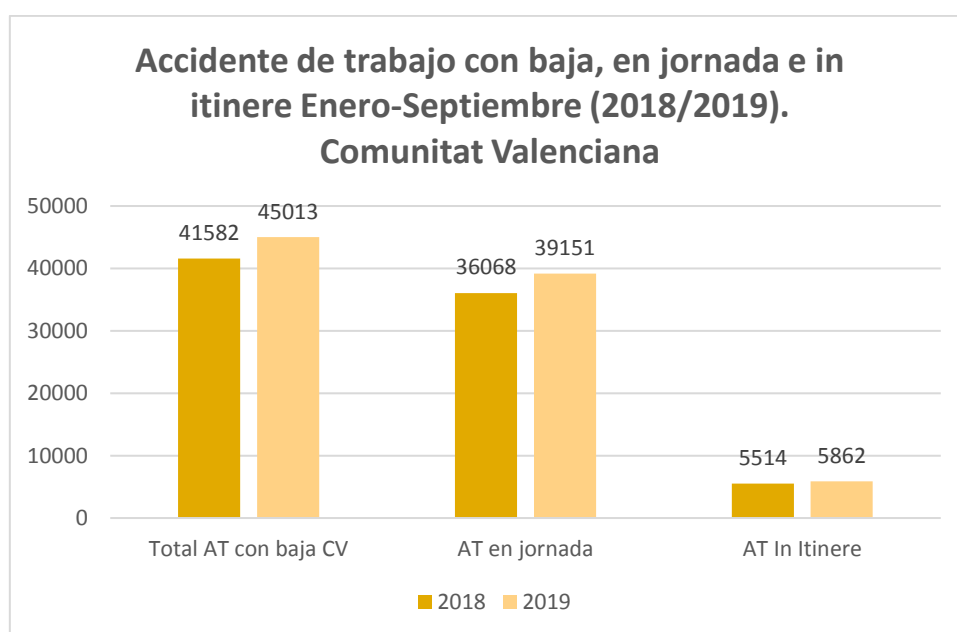


Valores absolutos

	varones	mujeres
2018	27274	32754
2019	27689	32605

COMUNITAT VALENCIANA

Los **accidentes de trabajo en la Comunitat Valenciana con baja, en jornada e in itinere** durante este período ascienden a un total de 45.013, lo que supone un aumento respecto del mismo período del 2018 (41.582) de 8,2%. El total de **accidentes en jornada** asciende a 39.151 frente a 36.068 del periodo anterior, con un aumento del 8,5%; los **accidentes in itinere** ascienden a 5.862 frente a los 5.514 del periodo anterior, lo que supone un aumento del 3%.

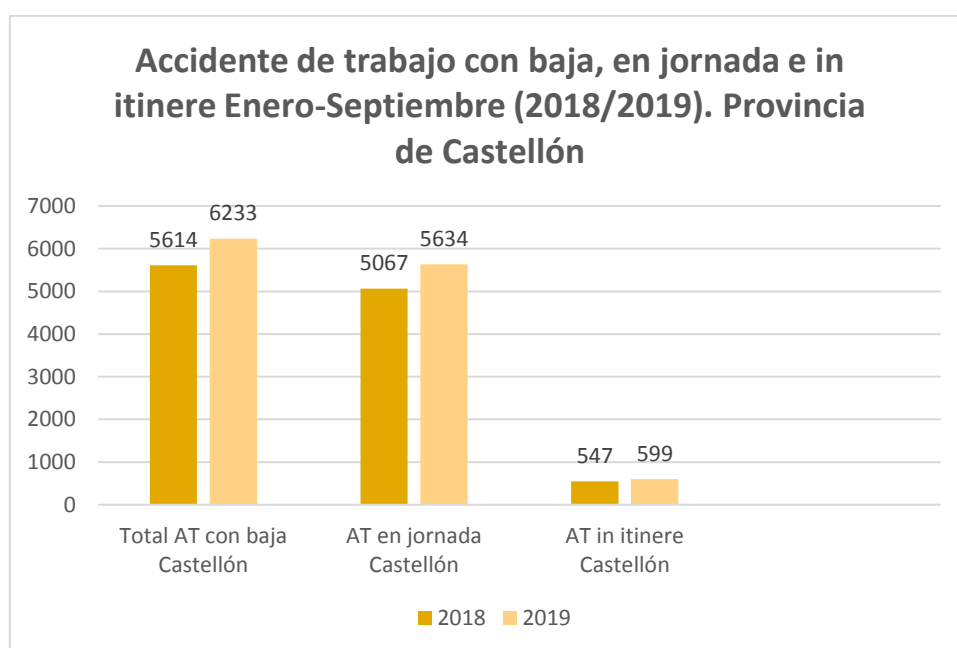


Valores absolutos

	Total AT con baja CV	AT en jornada	AT In Itinere
2018	41582	36068	5514
2019	45013	39151	5862

DATOS PROVINCIAS DE CASTELLÓN, VALENCIA Y ALICANTE

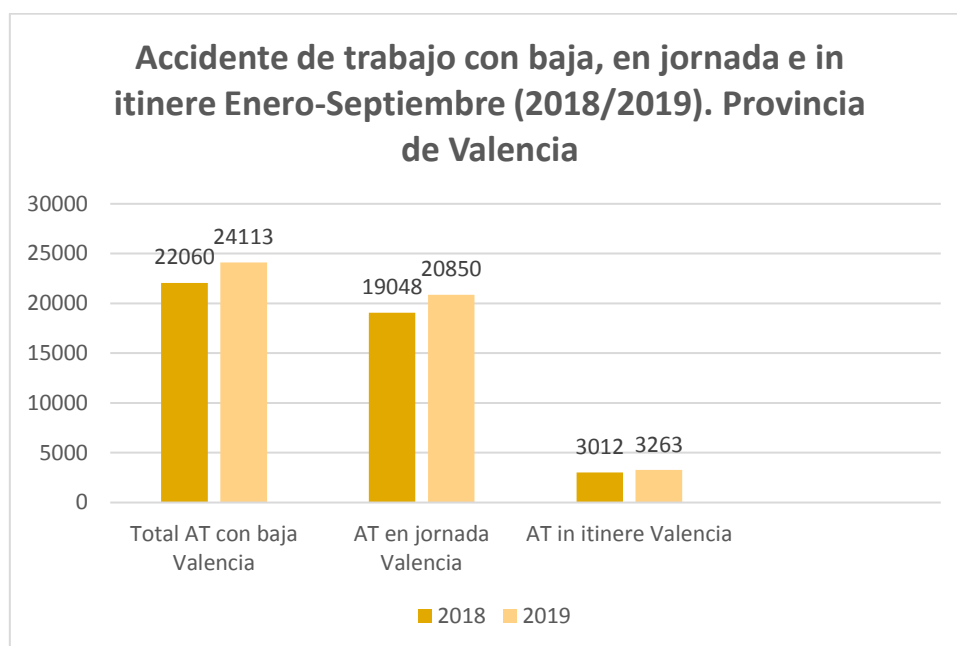
Los **accidentes de trabajo con baja, en jornada e in itinere, en la provincia de Castellón** ascienden a un total de 6.233, lo que supone un incremento respecto del mismo período del 2018 (5.614) del 1%. El total de **accidentes en jornada** asciende a 5.634 frente a 5.067 accidentes del año anterior con un aumento del 1,19%; los **accidentes in itinere** ascienden a 599 frente a los 547 del periodo anterior, lo que supone un aumento del 9,5 %.



Valores absolutos

	Total AT con baja Castellón	AT en jornada Castellón	AT in itinere Castellón
2018	5614	5067	547
2019	6233	5634	599

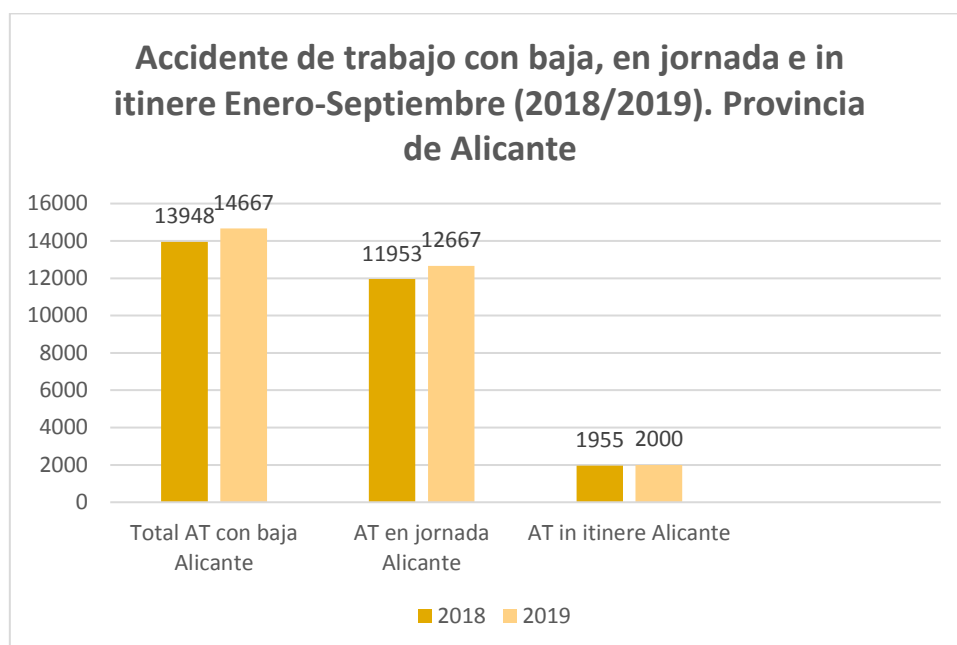
Los **accidentes de trabajo con baja, en jornada e in itinere, en la provincia de Valencia** ascienden a un total de 24.113, lo que supone un incremento respecto del mismo período del 2018 (22.060) del 9,3%. El total de **accidentes en jornada** asciende a 20.850 frente a 19.048 del periodo anterior, con un aumento del 9,4 %; los **accidentes in itinere** ascienden a 3.263 frente a los 3.012 del mismo periodo del año anterior, lo que supone un aumento del 8,3%.



Valores absolutos

	Total AT con baja Valencia	AT en jornada Valencia	AT in itinere Valencia
2018	22060	19048	3012
2019	24113	20850	3263

Los **accidentes de trabajo con baja, en jornada e in itinere, en la provincia de Alicante** ascienden a un total de 14.667, lo que supone un incremento respecto del mismo período del 2018 (13.948) del 5,15%. El total de **accidentes en jornada** asciende a 12.667 frente a 11.953 del periodo anterior, con un aumento del 5,9 %; los **accidentes in itinere** ascienden a 2.000, lo que supone un aumento del 2,3% respecto al mismo periodo del año anterior (1.955).



Valores absolutos

	Total AT con baja Alicante	AT en jornada Alicante	AT in itinere Alicante
2018	13948	11953	1955
2019	14667	12667	2000

ENFERMEDADES PROFESIONALES COMUNICADAS Y CERRADAS (datos acumulados)

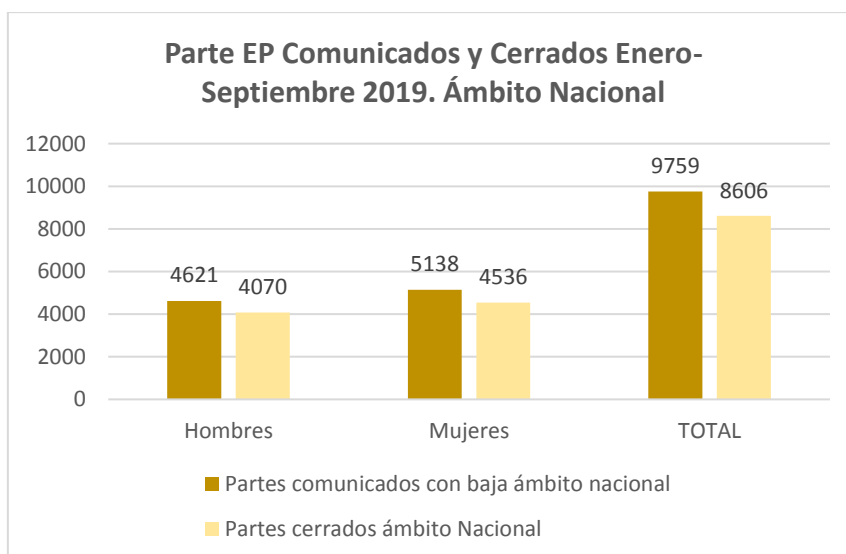
Enero-Septiembre 2019

Seguimiento de la situación de las enfermedades profesionales a nivel estatal, autonómico y provincial según datos oficiales de la Dirección General de Estadística y Análisis Sociolaboral del Ministerio de Trabajo, Migraciones y Seguridad Social. El informe refleja los datos del período referenciado, haciéndose una valoración de los mismos con especial referencia al enfoque de género.

Analizados los datos correspondientes a las enfermedades profesionales (EP) comunicadas y cerradas durante el período de enero a septiembre de 2019, pasamos a detallar los resultados más relevantes de dicho período:

A **nivel nacional**, el total de partes de EP comunicados han sido 20.498 de los cuales el 47,60% corresponden a partes con baja (9.759). De estos, el 47,35% corresponden a hombres (4.621) y el 52,64% corresponden a partes de EP comunicados de mujeres (5.138).

De los partes de EP con baja comunicados (9.759), 8.606 son partes cerrados con una duración media de 86,19.

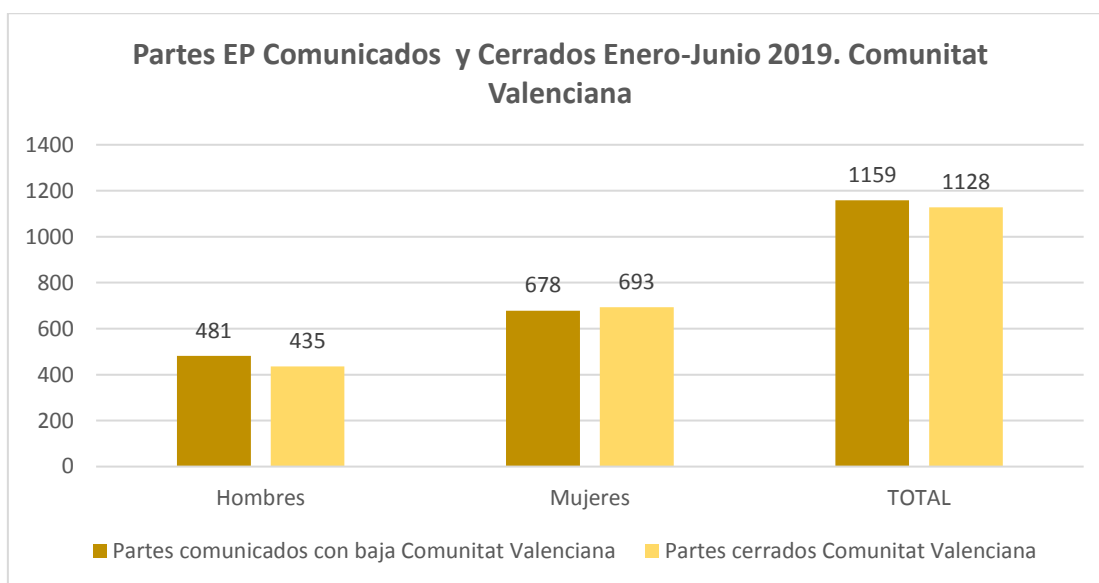


Valores Absolutos

	Partes comunicados con baja ámbito nacional	Partes cerrados ámbito Nacional
Hombres	4.621	4.070
Mujeres	5.138	4.536
TOTAL	9.759	8.606

A nivel de **Comunitat Valenciana**, el total de partes de EP comunicados han sido 4.021 de los cuales el 28,8% corresponden a partes con baja (1.159). De estos, el 41,5% corresponden a hombres (481) y el 58,4% a partes de EP comunicados de mujeres (678).

De los partes de EP con baja comunicados (1.159), 1.128 son partes cerrados, con una duración media de 94,14.



Valores Absolutos

	Partes comunicados con baja Comunitat Valenciana	Partes cerrados Comunitat Valenciana
Hombres	481	435
Mujeres	678	693
TOTAL	1159	1128

Por provincias los datos serían los siguientes:

Castellón: El total de partes de EP comunicados han sido 418 de los cuales el 34,21% corresponden a partes con baja (143). De estos, el 32,16% corresponden a hombres (46) y el 67,8% a partes de EP comunicados de mujeres (97).

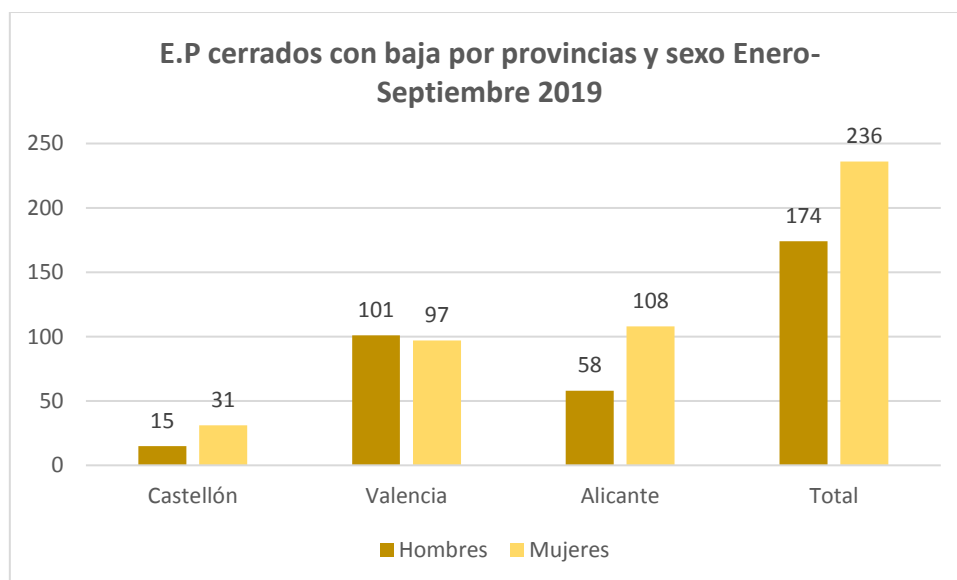
De los partes de EP con baja comunicados (143), 133 son partes cerrados, de los cuales 35 son hombres con una duración media de 69 y 98 mujeres con una duración media de 82,77.

Valencia: El total de partes de EP comunicados han sido 1.627 de los cuales el 30,7% corresponden a partes con baja (501). De estos, el 48,3% corresponden a hombres (242) y el 51,6% a partes de EP comunicados de mujeres (259).

De los partes de EP con baja comunicados (501), 514* son partes cerrados, de los cuales 231 son de hombres con una duración media de 105,25 y 283 de mujeres con una duración media de 103,88.

Alicante: El total de partes de EP comunicados han sido 1.976 de los cuales el 26,06% corresponden a partes con baja (515). De estos, el 37,4% corresponden a hombres (193) y el 62,5% a partes de EP comunicados de mujeres (322).

De los partes de EP con baja comunicados (515), 481 son partes cerrados, de los cuales 169 son de hombres con una duración media de 84,02 y 312 son de mujeres con una duración media de 88,95.



*-Según datos del ministerio en Valencia se comunican 501 partes con Baja y se cierran 514, entendemos que el desfase es debido a que se cierran partes de períodos anteriores-

Valores Absolutos

	Castellón	Valencia	Alicante	Total
Hombres	15	101	58	174
Mujeres	31	97	108	236

Los datos de enfermedades profesionales **según el agente causante** a nivel nacional y de Comunitat Valenciana, son siguientes:

PARTES COMUNICADOS

El total de partes comunicados a nivel nacional con baja, correspondientes al grupo de enfermedades profesionales causadas por agentes químicos (Grupo 1) asciende a 326 de los cuales 196 corresponden a hombres, lo supone un 60,12% del total y 130 a mujeres lo que supone un 39,8% del total; en el ámbito de la Comunitat Valenciana, el total asciende a 24, de los cuáles 14 corresponden a hombres, lo que supone 58,3% y 10 a mujeres que supone un 41,6%.

El total de partes comunicados a nivel nacional con baja, correspondientes al grupo de enfermedades profesionales causadas por agentes físicos (Grupo 2) asciende a 8.086 de los cuales 3.742 corresponden a hombres, lo supone un 46,27% del total y 4.344 a mujeres lo que supone un 53,7% del total; en el ámbito de la Comunitat Valenciana, el total asciende a 1.042, de los cuáles 419 corresponden a hombres, lo que supone 40,21% y 623 a mujeres que supone un 59,78%.

El total de partes comunicados a nivel nacional con baja, correspondientes al grupo de enfermedades profesionales causadas por agentes biológicos (Grupo 3) asciende a 497 de los cuales 132 corresponden a hombres, lo supone un 26,5% del total y 365 a mujeres lo que supone un 73,4% del total; en el ámbito de la Comunitat Valenciana, el total asciende a 27, de los cuáles 11 corresponden a hombres, lo que supone 40,74% y 16 a mujeres que supone un 59,25%.

El total de partes comunicados a nivel nacional con baja, correspondientes al grupo de enfermedades profesionales causadas por inhalación de sustancias y agentes no comprendidos en otros grupos (Grupo 4) asciende a 422 de los cuales 322 corresponden a hombres, lo supone un 76,3% del total y 100 a mujeres lo que supone un 23,69% del total; en el ámbito de la Comunitat Valenciana, el total asciende a 29, de los cuáles 19 corresponden a hombres, lo que supone 65,5% y 10 a mujeres que supone un 34,48%.

El total de partes comunicados a nivel nacional con baja, correspondientes al grupo de enfermedades profesionales de la piel causadas por sustancias y agentes no comprendidos en otros grupos (Grupo 5) asciende a 398 de los cuales 201 corresponden a hombres, lo supone un 50,5% del total y 197 a mujeres lo que supone un 49,49% del total; en el ámbito de la Comunitat Valenciana, el total asciende a 31, de los cuáles 12 corresponden a hombres, lo que supone 38,7% y 19 a mujeres que supone un 61,29%.

El total de partes comunicados a nivel nacional con baja, correspondientes al grupo de enfermedades profesionales causadas por agentes carcinógenos (Grupo 6) asciende a 30, de los cuales 28 corresponden a hombres, lo que supone un 93,3% y 2 a mujeres que supone un 6,6%; en el ámbito de la Comunitat Valenciana, se comunican seis partes de baja siendo todo hombres.

PARTES CERRADOS

Los datos de enfermedades profesionales según el agente causante a nivel nacional y de Comunitat Valenciana, son siguientes:

El total de partes cerrados como EP con baja a nivel nacional, correspondientes al grupo de enfermedades profesionales causadas por agentes químicos (Grupo 1) asciende a 249 de los cuales 154 corresponden a hombres, lo que supone un 61,8% del total y 95 a mujeres lo que supone un 38,15% del total; en el ámbito de la Comunitat Valenciana, el total asciende a 15, de los cuáles 8 corresponden a hombres, lo que supone un 53,3% y 7 a mujeres que supone un 46,6%.

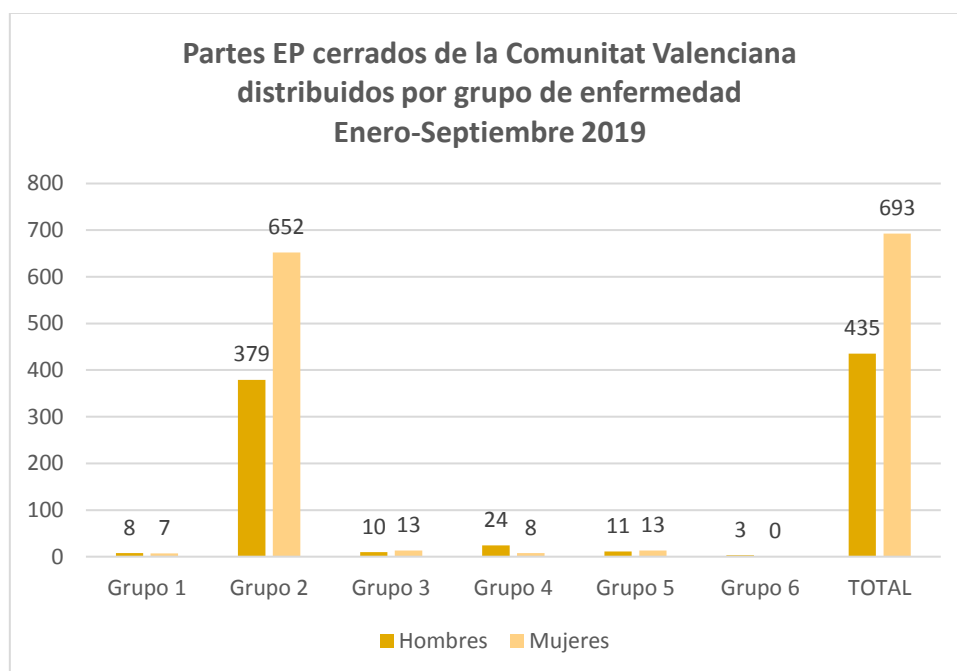
El total de partes cerrados como EP con baja a nivel nacional, correspondientes al grupo de enfermedades profesionales causadas por agentes físicos (Grupo 2) asciende a 7.272 de los cuales 3.665 corresponden a hombres, lo que supone un 50,4% del total y 3.607 a mujeres lo que supone un 49,6% del total; en el ámbito de la Comunitat Valenciana, el total asciende a 1.031, de los cuales 379 corresponden a hombres, lo que supone un 36,7% y 652 a mujeres que supone un 63,2%.

El total de partes cerrados como EP con baja a nivel nacional, correspondientes al grupo de enfermedades profesionales causadas por agentes biológicos (Grupo 3) asciende a 401 de los cuales 102 corresponden a hombres, lo que supone un 25,4% del total y 299 a mujeres lo que supone un 74,5% del total; en el ámbito de la Comunitat Valenciana, el total asciende a 23, de los cuáles 10 corresponden a hombres, lo que supone un 43,47% y 13 a mujeres que supone un 56,52%.

El total de partes cerrados como EP con baja a nivel nacional, correspondientes al grupo de enfermedades profesionales causadas por inhalación de sustancias y agentes no comprendidos en otros grupos (Grupo 4) asciende a 358 de los cuales 270 corresponden a hombres, lo que supone un 75,4% del total y 88 a mujeres lo que supone un 24,5% del total; en el ámbito de la Comunitat Valenciana, el total asciende a 32 partes cerrados de los cuales 24 corresponden a hombres, lo que supone un 75% y 8 a mujeres que supone un 25%.

El total de partes cerrados como EP con baja a nivel nacional, correspondientes al grupo de enfermedades profesionales de la piel causadas por sustancias y agentes no comprendidos en otros grupos (Grupo 5) asciende a 307 de los cuales 162 corresponden a hombres, lo que supone un 52,7% del total y 145 a mujeres lo que supone un 47,23% del total; en el ámbito de la Comunitat Valenciana, el total asciende a 24, de los cuáles 11 corresponden a hombres, lo que supone un 45,8% y 13 a mujeres que supone un 54,16%.

El total de partes cerrados como EP con baja a nivel nacional, correspondientes al grupo de enfermedades profesionales causadas por agentes carcinógenos (Grupo 6) asciende a 19 de los cuáles 17 son hombre, lo que supone un 89,4% del total y 2 mujeres que supone el 10,5%; en el ámbito de la Comunitat Valenciana, los partes cerrados por esta causa ascienden a 3 durante este período, siendo los 3 de hombres.



Grupo 1: Enfermedades profesionales causadas por agentes químicos.

Grupo 2: Enfermedades profesionales causadas por agentes físicos.

Grupo 3: Enfermedades profesionales causadas por agentes biológicos.

Grupo 4: Enfermedades profesionales causadas por inhalación de sustancias y agentes no comprendidos en otros apartados.

Grupo 5: Enfermedades profesionales de la piel causadas por sustancias y agentes no comprendidos en alguno de los otros apartados.

Grupo 6: Enfermedades profesionales causadas por agentes carcinógenos.

Valores Absolutos

	Grupo 1	Grupo 2	Grupo 3	Grupo 4	Grupo 5	Grupo 6	TOTAL
Hombres	8	379	10	24	11	3	435
Mujeres	7	652	13	8	13	0	693