

INFORMES DE SITUACIÓN DE SINIESTRALIDAD LABORAL 2019.

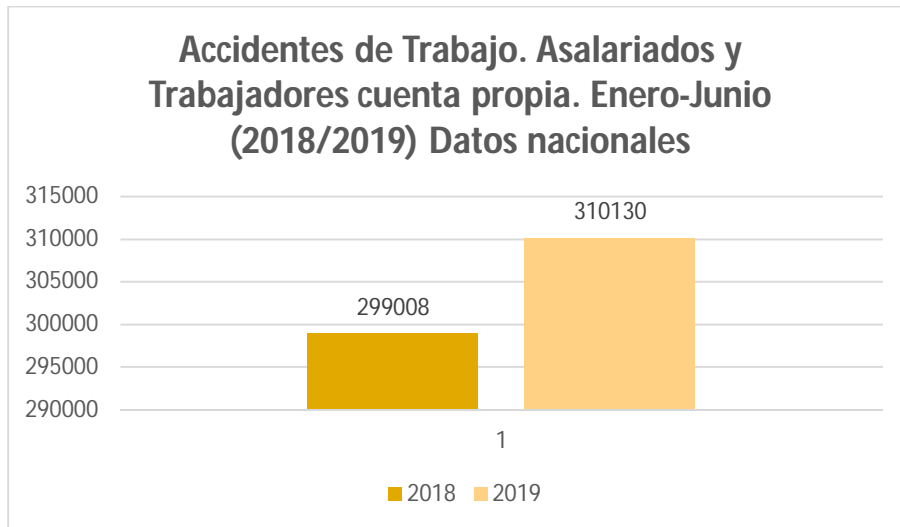
La Confederación Empresarial de la Comunitat Valenciana, en el marco del Convenio entre la Generalitat, a través de la Conselleria de Economía Sostenible, Sectores productivos, comercio y trabajo, y la Confederación Empresarial de la Comunitat Valenciana para la realización de acciones en materia de prevención de riesgos laborales con enfoque de género por parte de las entidades sindicales y empresariales representativas en el Consejo General del INVASSAT durante el ejercicio 2019, pone a disposición de las empresas y trabajadores de la Comunitat Valenciana la información correspondiente a la situación de la siniestralidad laboral 2019.

ACCIDENTES DE TRABAJO

Enero-Junio 2019

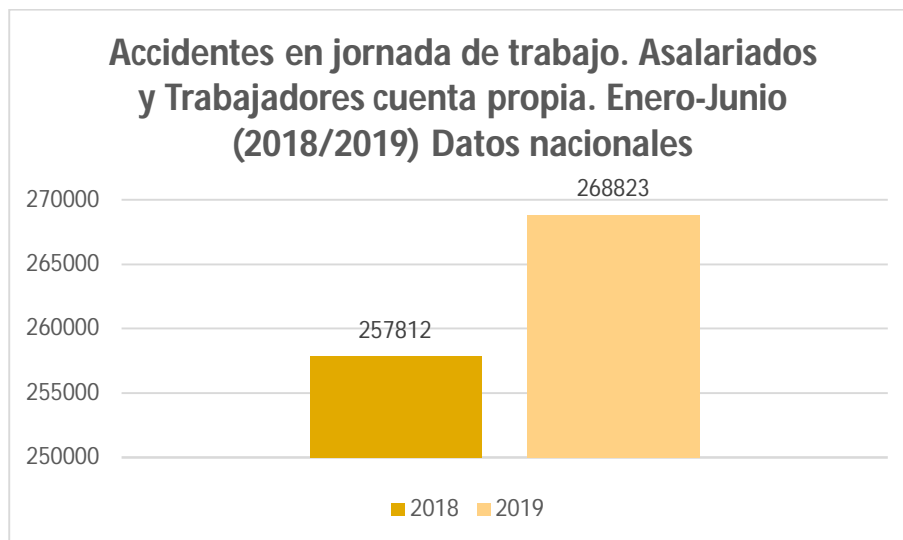
Seguimiento de la siniestralidad laboral a nivel estatal, autonómico y provincial según datos oficiales de la Dirección General de Estadística y Análisis Sociolaboral del Ministerio de Trabajo, Migraciones y Seguridad Social. Los informes reflejan los datos del período referenciado, haciéndose una valoración de los mismos con especial referencia al enfoque de género.

Durante el primer semestre del 2019 el número de accidentes que han causado baja a **nivel nacional** asciende a 310.130 (294.434 asalariados y 15.696 trabajadores cuenta propia), lo que supone un aumento del 3,7% respecto al mismo período del 2018 que ascendía a 299.008 (293.297 asalariados y 5.711 trabajadores cuenta propia). Del total de accidentes con baja, 268.823 corresponden a accidentes ocurridos en jornada de trabajo (254.178 asalariados y 14.645 trabajadores cuenta propia), con un ascenso del 4,3% respecto al año anterior que ascendía a 257.812 (252.350 asalariados y 5.462 trabajadores cuenta propia), y 41.307 corresponden a accidentes in itinere en el mismo período, aumentando un 0,3% respecto a los 41.196 del año anterior (40.256 asalariados y 1.051 trabajadores cuenta propia).



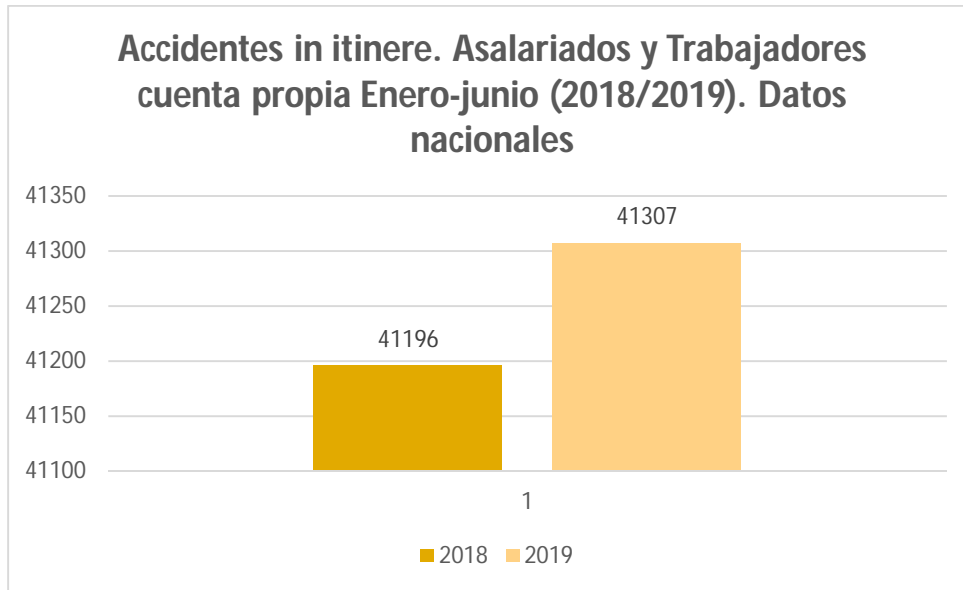
Valores absolutos

2018	299008
2019	310130



Valores absolutos

2018	257812
2019	268823



Valores absolutos

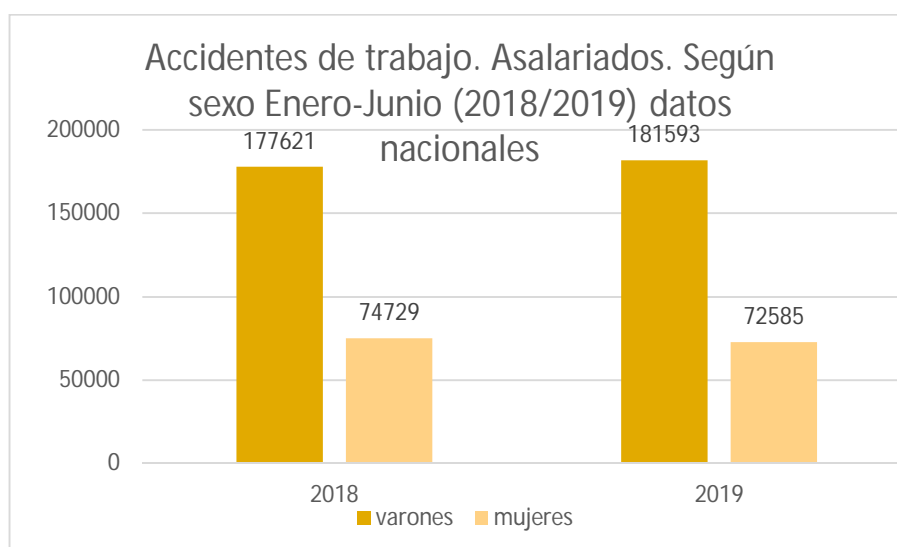
2018	41196
2019	41307

Accidentes en Jornada de Trabajo. Asalariados. Datos nacionales

Según la **gravedad** de los accidentes de trabajos ocurridos durante este período, los accidentes leves ascienden a 252.211, lo que supone un aumento del 0,8% respecto al mismo período del año anterior (250.273). Los accidentes graves experimentan una disminución respecto al periodo anterior, siendo durante el primer semestre del 2019 un total de 1.767 accidentes, lo que supone un descenso del 3% (1.821). Los accidentes mortales* contabilizados son de 200, frente a los 256 del mismo período del pasado ejercicio, lo que supone un descenso del 21,9%.

* bajo el epígrafe de accidente mortal se incluyen todos los fallecimientos a consecuencia del accidente de trabajo en el plazo de un año desde la fecha del accidente, independientemente de la gravedad inicial. Los datos de accidentes mortales de 2018 que se muestran están adaptados a la nueva definición de accidente mortal.

Según el **sexo** de los trabajadores accidentados en jornada de trabajo, 181.593 son varones, lo que supone un incremento del 2,2% respecto al mismo periodo del año anterior (177.621); el número de mujeres accidentadas asciende a 72.585, lo que supone un descenso del 2,9% respecto al mismo periodo del 2018 cuya cantidad total de mujeres accidentadas ascendía a 74.729.



Valores absolutos

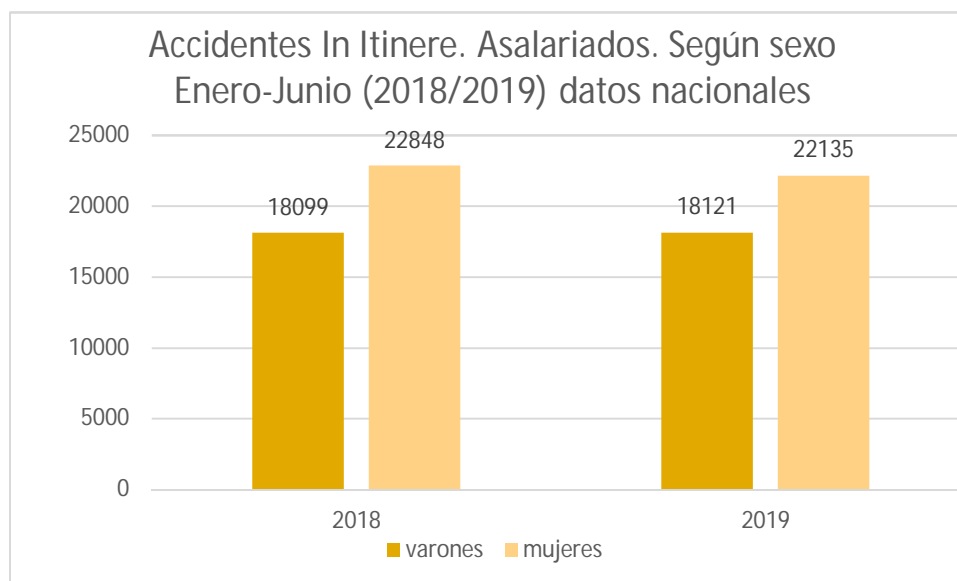
	varones	mujeres
2018	177621	74729
2019	181593	72585

Accidentes In Itinere. Asalariados. Datos nacionales

Según la **gravedad** de los accidentes in itinere ocurridos durante este período, los accidentes leves ascienden a 39.708, lo que supone un descenso de 1,7% respecto al mismo período del año anterior (40.393). Los accidentes graves ascienden a 489 durante este período frente a los 484 del año 2018, lo que supone un aumento del 1%.

Los accidentes mortales contabilizados ascienden a 59, frente a los 70 accidentes del mismo período del pasado ejercicio, lo que supone un descenso del 15,7%.

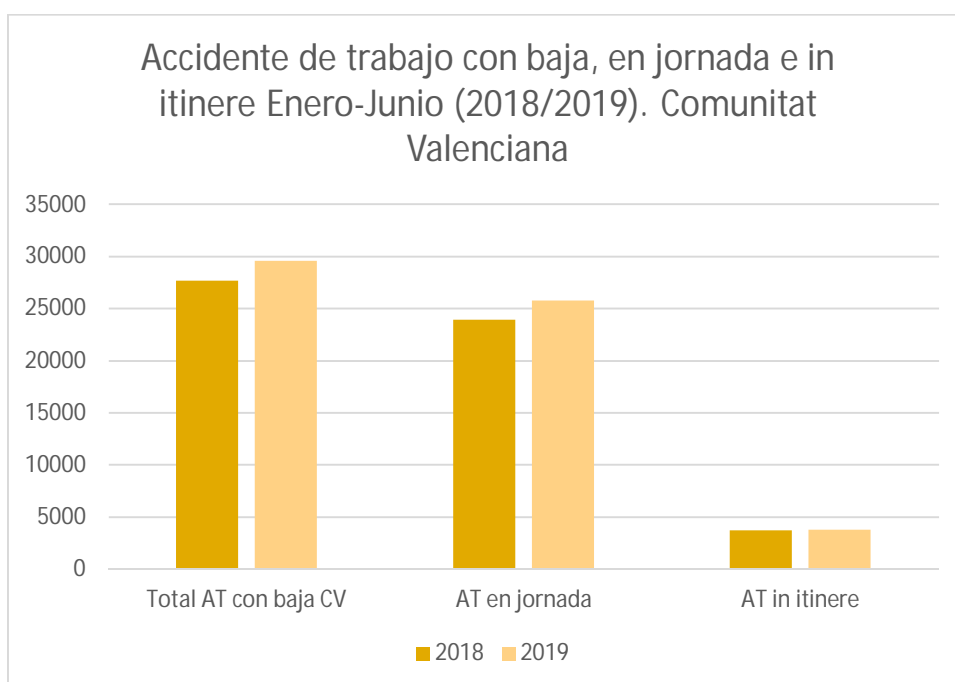
Según el **sexo** de los trabajadores accidentados in itinere, 18.121 son varones, lo que supone un incremento del 0,1% respecto al mismo período del año anterior (18.099); el número de mujeres accidentadas asciende a 22.135, lo que supone un descenso del 3,1% respecto al mismo período en 2018 cuya cantidad total de mujeres accidentadas ascendía a 22.848.



	varones	mujeres
2018	18099	22848
2019	18121	22135

COMUNITAT VALENCIANA

Los **accidentes de trabajo en la Comunitat Valenciana con baja, en jornada e in itinere** durante este período ascienden a un total de 29.550, lo que supone un aumento respecto del mismo período del 2018 (27.637) de 6,9%. El total de **accidentes en jornada** asciende a 25.769 frente a 23.924 del periodo anterior, con un aumento del 7,78%; los **accidentes in itinere** ascienden a 3.781 frente a los 3.713 del periodo anterior, lo que supone un aumento del 1,8%.

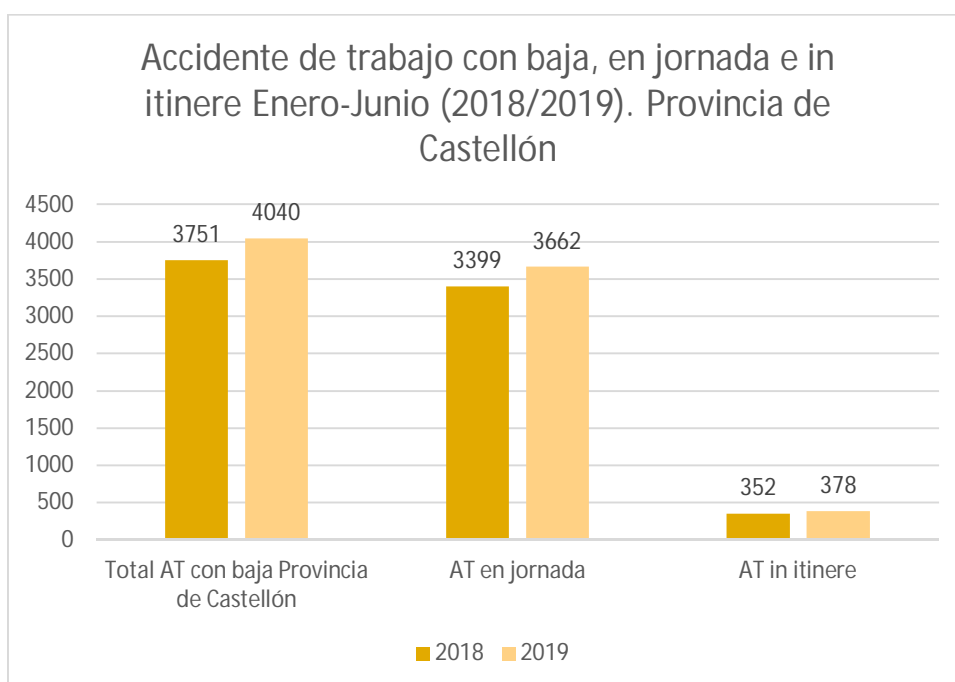


Valores absolutos

	Total AT con baja CV	AT en jornada	AT in itinere
2018	27637	23924	3713
2019	29550	25769	3781

DATOS PROVINCIAS DE CASTELLÓN, VALENCIA Y ALICANTE

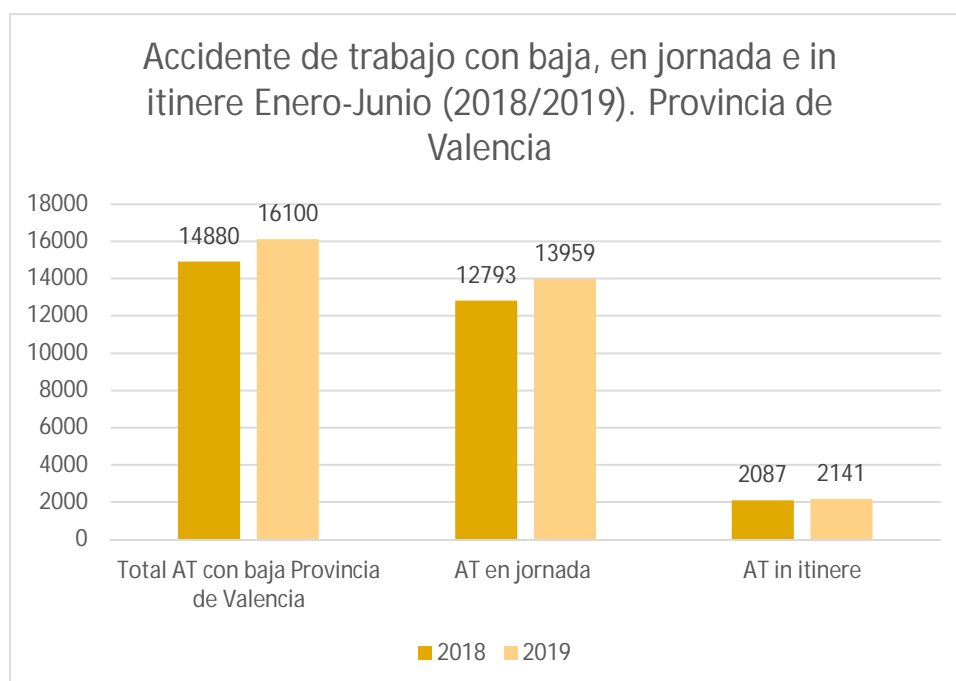
Los **accidentes de trabajo con baja, en jornada e in itinere, en la provincia de Castellón** ascienden a un total de 4.040, lo que supone un incremento respecto del mismo período del 2018 (3.751) del 7,7%. El total de **accidentes en jornada** asciende a 3.662 frente a 3.399 accidentes del año anterior con un aumento del 7,7%; los **accidentes in itinere** ascienden a 378 frente a los 352 del periodo anterior, lo que supone un aumento del 7,3 %.



Valores absolutos

	Total AT con baja Castellón	AT en jornada Castellón	AT in itinere Castellón
2018	3751	3399	352
2019	4040	3662	378

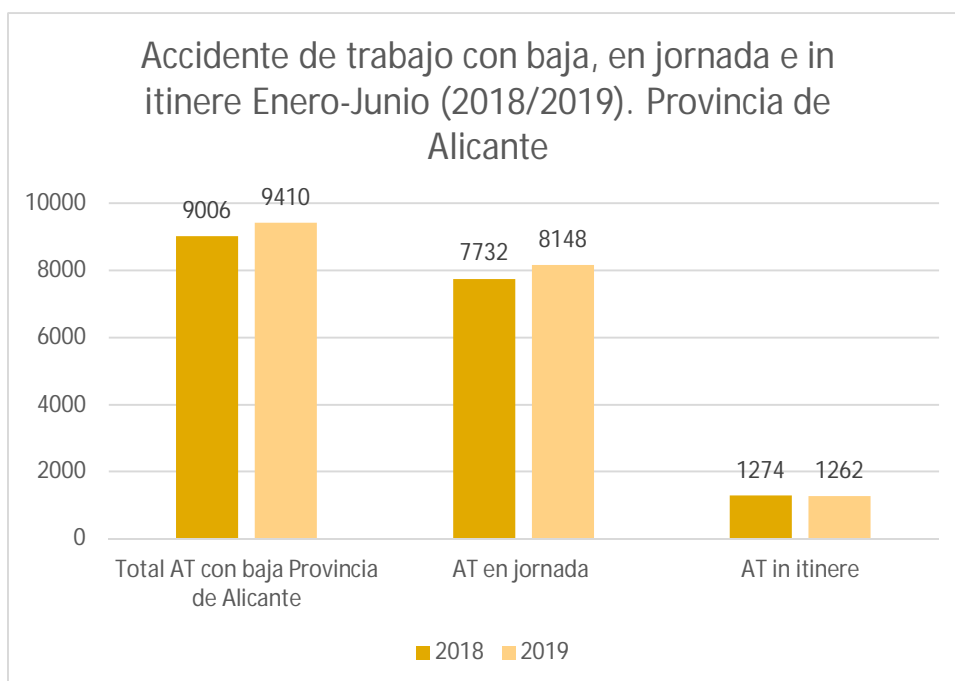
Los **accidentes de trabajo con baja, en jornada e in itinere, en la provincia de Valencia** ascienden a un total de 16.100, lo que supone un incremento respecto del mismo periodo del 2018 (14.880) del 8,1%. El total de **accidentes en jornada** asciende a 13.959 frente a 12.793 del periodo anterior, con un aumento del 9,1 %; los **accidentes in itinere** ascienden a 2.141 frente a los 2.087 del mismo periodo del año anterior, lo que supone un aumento del 2,5%.



Valores absolutos

	Total AT con baja Valencia	AT en jornada Valencia	AT in itinere Valencia
2018	14880	12793	2087
2019	16100	13959	2141

Los **accidentes de trabajo con baja, en jornada e in itinere, en la provincia de Alicante** ascienden a un total de 9.410, lo que supone un incremento respecto del mismo período del 2018 (9.006) del 4,4%. El total de **accidentes en jornada** asciende a 8.148 frente a 7.732 del periodo anterior, con un aumento del 5,3 %; los **accidentes in itinere** ascienden a 1.262, lo que supone un descenso del 9,4% respecto al mismo periodo del año anterior (1.274).



Valores absolutos

	Total AT con baja Alicante	AT en jornada Alicante	AT in itinere Alicante
2018	9006	7732	1274
2019	9410	8148	1262

ENFERMEDADES PROFESIONALES COMUNICADAS Y CERRADAS (datos acumulados)

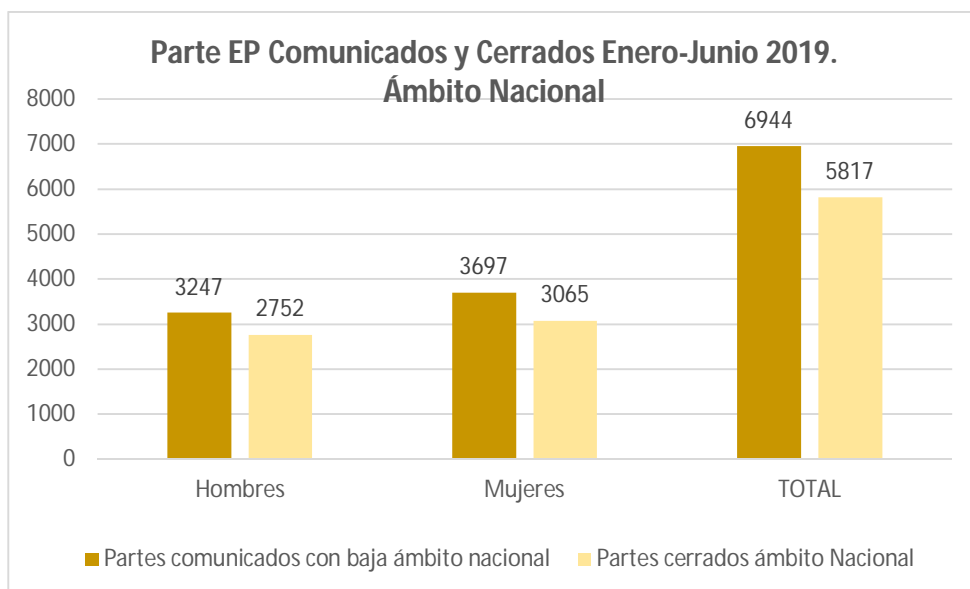
Enero-Junio 2019

Seguimiento de la situación de las enfermedades profesionales a nivel estatal, autonómico y provincial según datos oficiales de la Dirección General de Estadística y Análisis Sociolaboral del Ministerio de Trabajo, Migraciones y Seguridad Social. El informe refleja los datos del período referenciado, haciéndose una valoración de los mismos con especial referencia al enfoque de género.

Analizados los datos correspondientes a las enfermedades profesionales (EP) comunicadas y cerradas durante el período de enero a junio de 2019, pasamos a detallar los resultados más relevantes de dicho período:

A **nivel nacional**, el total de partes de EP comunicados han sido 14.653 de los cuales el 47,38% corresponden a partes con baja (6.944). De estos, el 46,75% corresponden a hombres (3.247) y el 53,25% corresponden a partes de EP comunicados de mujeres (3.697).

De los partes de EP con baja comunicados (6.944), 5.817 son partes cerrados con una duración media de 85,43.

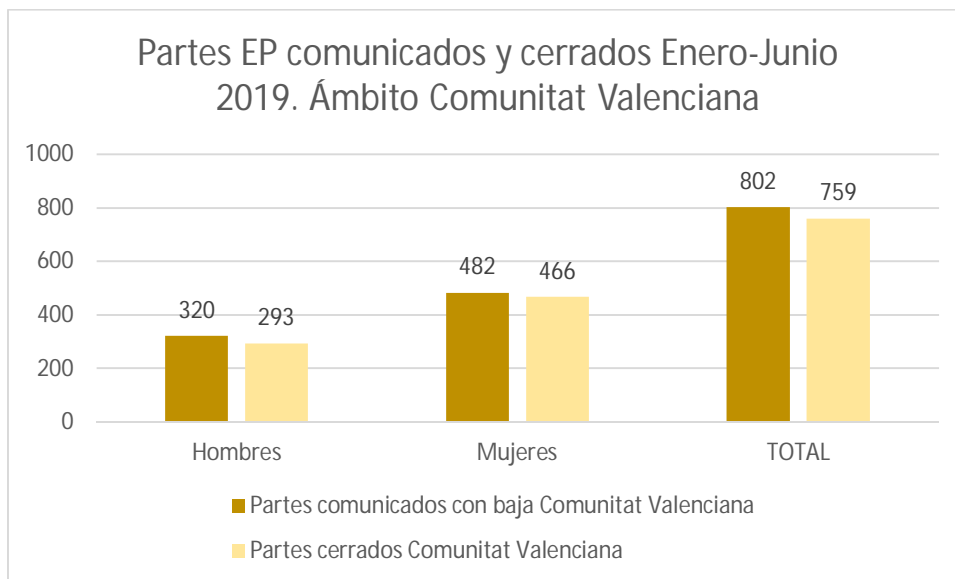


Valores absolutos

	Partes comunicados con baja ámbito nacional	Partes cerrados ámbito Nacional
Hombres	3.247	2.752
Mujeres	3.697	3.065
TOTAL	6.944	5.817

A nivel de Comunitat Valenciana, el total de partes de EP comunicados han sido 2.912 de los cuales el 27,54% corresponden a partes con baja (802). De estos, el 39,90% corresponden a hombres (320) y el 60,1% a partes de EP comunicados de mujeres (482).

De los partes de EP con baja comunicados (2.912), 759 son partes cerrados, con una duración media de 92,25.



Valores absolutos

	Partes comunicados con baja Comunitat Valenciana	Partes cerrados Comunitat Valenciana
Hombres	320	293
Mujeres	482	466
TOTAL	802	759

Por provincias los datos serían los siguientes:

Castellón: El total de partes de EP comunicados han sido 306 de los cuales el 32,02% corresponden a partes con baja (98). De estos, el 27,56% corresponden a hombres (27) y el 72,44% a partes de EP comunicados de mujeres (71).

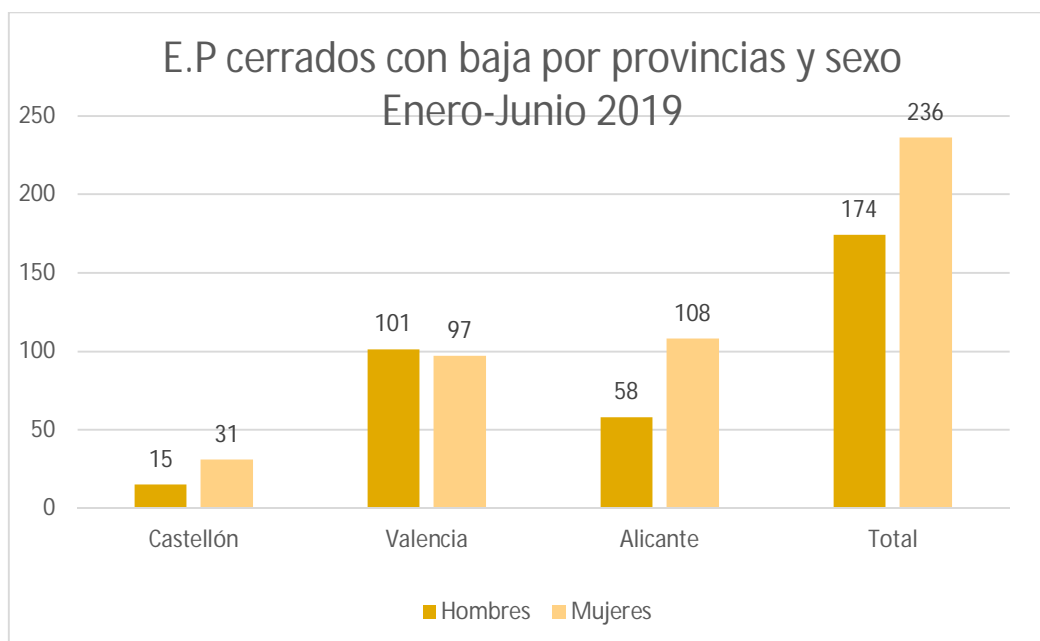
De los partes de EP con baja comunicados (98), 82 son partes cerrados, de los cuales 22 son hombres con una duración media de 65,14 y 60 mujeres con una duración media de 66,95.

Valencia: El total de partes de EP comunicados han sido 1.148 de los cuales el 29,26% corresponden a partes con baja (336). De estos, el 46,72% corresponden a hombres (157) y el 53,28% a partes de EP comunicados de mujeres (179).

De los partes de EP con baja comunicados (336), 351* son partes cerrados, de los cuales 159 son de hombres con una duración media de 99,05 y 192 de mujeres con una duración media de 103,96.

Alicante: El total de partes de EP comunicados han sido 1.458 de los cuales el 25,24% corresponden a partes con baja (368). De estos, el 36,95% corresponden a hombres (136) y el 63,05% a partes de EP comunicados de mujeres (232).

De los partes de EP con baja comunicados (368), 326 son partes cerrados, de los cuales 112 son de hombres con una duración media de 86,77 y 214 son de mujeres con una duración media de 89,44.



*-Según datos del ministerio en Valencia se comunican 336 partes con Baja y se cierran 351, entendemos que el desfase es debido a que se cierran partes de periodos anteriores-

Valores absolutos

	Castellón	Valencia	Alicante	Total
Hombres	15	101	58	174
Mujeres	31	97	108	236

Los datos de enfermedades profesionales **según el agente causante** a nivel nacional y de Comunitat Valenciana, son siguientes:

PARTES COMUNICADOS

El total de partes comunicados a nivel nacional con baja, correspondientes al grupo de enfermedades profesionales causadas por agentes químicos (Grupo 1) asciende a 214 de los cuales 142 corresponden a hombres, lo supone un 66,35% del total y 72 a mujeres lo que supone un 33,64% del total; en el ámbito de la Comunitat Valenciana, el total asciende a 16, de los cuáles 9 corresponden a hombres, lo que supone 56,25% y 7 a mujeres que supone un 43,75%.

El total de partes comunicados a nivel nacional con baja, correspondientes al grupo de enfermedades profesionales causadas por agentes físicos (Grupo 2) asciende a 5.740 de los cuales 2.630 corresponden a hombres, lo supone un 45,81% del total y 3.110 a mujeres lo que supone un 54,18% del total; en el ámbito de la Comunitat Valenciana, el total asciende a 716, de los cuáles 275 corresponden a hombres, lo que supone 38,40% y 441 a mujeres que supone un 61,59%.

El total de partes comunicados a nivel nacional con baja, correspondientes al grupo de enfermedades profesionales causadas por agentes biológicos (Grupo 3) asciende a 405 de los cuales 97 corresponden a hombres, lo supone un 23,95% del total y 308 a mujeres lo que supone un 76,04% del total; en el ámbito de la Comunitat Valenciana, el total asciende a 27, de los cuáles 11 corresponden a hombres, lo que supone 40,74% y 16 a mujeres que supone un 59,25%.

El total de partes comunicados a nivel nacional con baja, correspondientes al grupo de enfermedades profesionales causadas por inhalación de sustancias y agentes no comprendidos en otros grupos (Grupo 4) asciende a 291 de los cuales 220 corresponden a hombres, lo supone un 75,60% del total y 71 a mujeres lo que supone un 24,39% del total; en el ámbito de la Comunitat Valenciana, el total asciende a 22, de los cuáles 16 corresponden a hombres, lo que supone 72,72% y 6 a mujeres que supone un 27,27%.

El total de partes comunicados a nivel nacional con baja, correspondientes al grupo de enfermedades profesionales de la piel causadas por sustancias y agentes no comprendidos en otros grupos (Grupo 5) asciende a 276 de los cuales 140 corresponden a hombres, lo supone un 50,72% del total y 136 a mujeres lo que supone un 49,27% del total; en el ámbito de la Comunitat Valenciana, el total asciende a 16, de los cuáles 4 corresponden a hombres, lo que supone 25% y 12 a mujeres que supone un 75%.

El total de partes comunicados a nivel nacional con baja, correspondientes al grupo de enfermedades profesionales causadas por agentes carcinógenos (Grupo 6) asciende a 18, correspondiendo a hombres en su totalidad; en el ámbito de la Comunitat Valenciana, se comunican cinco partes de baja.

PARTES CERRADOS

Los datos de enfermedades profesionales según el agente causante a nivel nacional y de Comunitat Valenciana, son siguientes:

El total de partes cerrados como EP con baja a nivel nacional, correspondientes al grupo de enfermedades profesionales causadas por agentes químicos (Grupo 1) asciende a 159 de los cuales 111 corresponden a hombres, lo supone un 69,1% del total y 48 a mujeres lo que supone un 30,18% del total; en el ámbito de la Comunitat Valenciana, el total asciende a 10, de los cuáles 6 corresponden a hombres, lo que supone 60% y 4 a mujeres que supone un 40%.

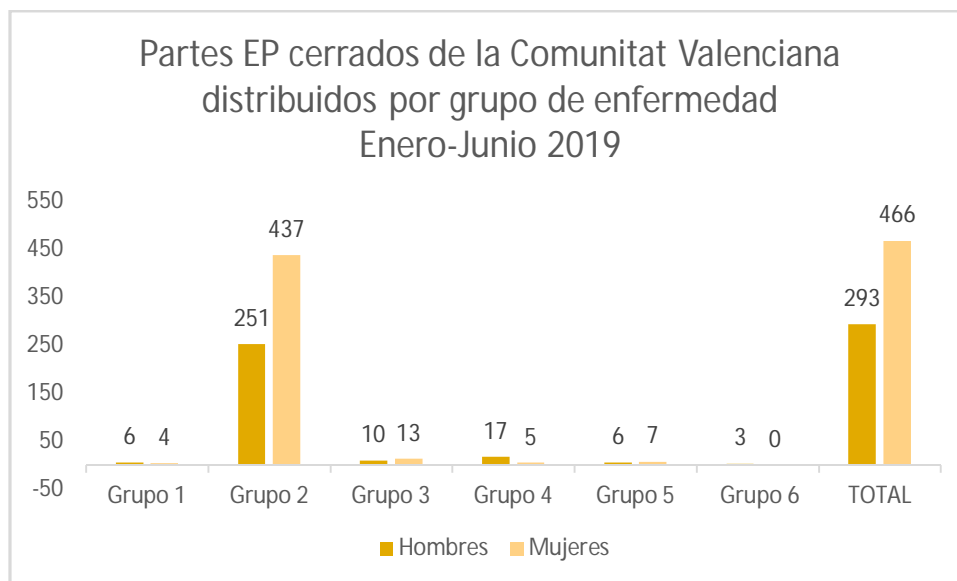
El total de partes cerrados como EP con baja a nivel nacional, correspondientes al grupo de enfermedades profesionales causadas por agentes físicos (Grupo 2) asciende a 4.846 de los cuales 2.250 corresponden a hombres, lo supone un 46,43% del total y 2.596 a mujeres lo que supone un 53,56% del total; en el ámbito de la Comunitat Valenciana, el total asciende a 688, de los cuáles 251 corresponden a hombres, lo que supone 36,48% y 437 a mujeres que supone un 63,51%.

El total de partes cerrados como EP con baja a nivel nacional, correspondientes al grupo de enfermedades profesionales causadas por agentes biológicos (Grupo 3) asciende a 326 de los cuales 78 corresponden a hombres, lo supone un 23,92% del total y 248 a mujeres lo que supone un 76,07% del total; en el ámbito de la Comunitat Valenciana, el total asciende a 23, de los cuáles 10 corresponden a hombres, lo que supone 43,47% y 13 a mujeres que supone un 56,52%.

El total de partes cerrados como EP con baja a nivel nacional, correspondientes al grupo de enfermedades profesionales causadas por inhalación de sustancias y agentes no comprendidos en otros grupos (Grupo 4) asciende a 259 de los cuales 195 corresponden a hombres, lo supone un 75,28% del total y 64 a mujeres lo que supone un 24,71% del total; en el ámbito de la Comunitat Valenciana, el total asciende a 22 partes cerrados de los cuáles 17 corresponden a hombres, lo que supone 77,27% y 5 a mujeres que supone un 22,72%

El total de partes cerrados como EP con baja a nivel nacional, correspondientes al grupo de enfermedades profesionales de la piel causadas por sustancias y agentes no comprendidos en otros grupos (Grupo 5) asciende a 218 de los cuales 109 corresponden a hombres, lo supone un 50% del total y 109 a mujeres lo que supone un 50% del total; en el ámbito de la Comunitat Valenciana, el total asciende a 13, de los cuáles 6 corresponden a hombres, lo que supone 46,15% y 7 a mujeres que supone un 53,85%.

El total de partes cerrados como EP con baja a nivel nacional, correspondientes al grupo de enfermedades profesionales causadas por agentes carcinógenos (Grupo 6) asciende a 9 partes de hombres; en el ámbito de la Comunitat Valenciana, los partes cerrados por esta causa ascienden a 3 durante este período.



Grupo 1: Enfermedades profesionales causadas por agentes químicos.

Grupo 2: Enfermedades profesionales causadas por agentes físicos.

Grupo 3: Enfermedades profesionales causadas por agentes biológicos.

Grupo 4: Enfermedades profesionales causadas por inhalación de sustancias y agentes no comprendidos en otros apartados.

Grupo 5: Enfermedades profesionales de la piel causadas por sustancias y agentes no comprendidos en alguno de los otros apartados.

Grupo 6: Enfermedades profesionales causadas por agentes carcinógenos.

Valores absolutos

	Grupo 1	Grupo 2	Grupo 3	Grupo 4	Grupo 5	Grupo 6	TOTAL
Hombres	6	251	10	17	6	3	293
Mujeres	4	437	13	5	7	0	466