

## INFORME DE SITUACIÓN DE SINIESTRALIDAD LABORAL 2021

### Enero-Junio 2021

La Confederación Empresarial de la Comunitat Valenciana, en el marco del Convenio entre la Generalitat, a través de la Consellería de Economía Sostenible, Sectores productivos, comercio y trabajo, y la Confederación Empresarial de la Comunitat Valenciana para la realización de acciones en materia de prevención de riesgos laborales con enfoque de género y alineadas con los ODS de la Agenda 2030, por parte de las entidades sindicales y empresariales representativas en el Consejo General del INVASSAT durante el ejercicio 2021, pone a disposición de las empresas y trabajadores de la Comunitat Valenciana la información correspondiente a la situación de la siniestralidad laboral 2021.

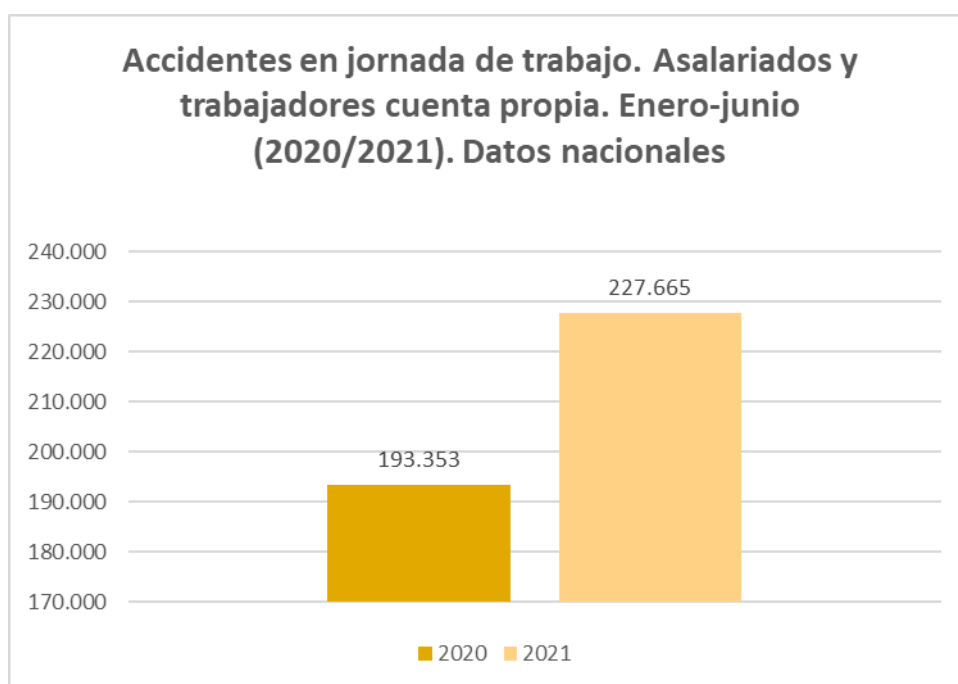
### ACCIDENTES DE TRABAJO

#### Enero-junio 2021

Seguimiento de la siniestralidad laboral a nivel estatal, autonómico y provincial según datos oficiales de la Dirección General de Estadística y Análisis Sociolaboral del Ministerio de Trabajo, Migraciones y Seguridad Social. Los informes reflejan los datos del período referenciado, haciéndose una valoración de los mismos con especial referencia al enfoque de género.

En el período de referencia (enero-junio) el número de accidentes que han causado baja a **nivel nacional** asciende a 262.355 (246.477 asalariados y 15.878 trabajadores cuenta propia), lo que supone un aumento del 19,51% respecto al mismo período del 2020 que ascendía a 219.522 (206.575 asalariados y 12.947 trabajadores cuenta propia).

Del total de accidentes con baja, 227.665 corresponden a accidentes ocurridos en jornada de trabajo (212.881 asalariados y 14.784 trabajadores cuenta propia), con un aumento del 17,74% respecto al año anterior que ascendía a 193.353 (181.190 asalariados y 12.163 trabajadores cuenta propia), y 34.690 corresponden a accidentes in itinere en el mismo período (33.596 asalariados y 1.094 trabajadores cuenta propia), con un aumento del 32,56% respecto a los 26.169 (25.385 asalariados y 784 cuenta propia) del año anterior.



Valores Absolutos	
<b>2020</b>	193.353
<b>2021</b>	227.665

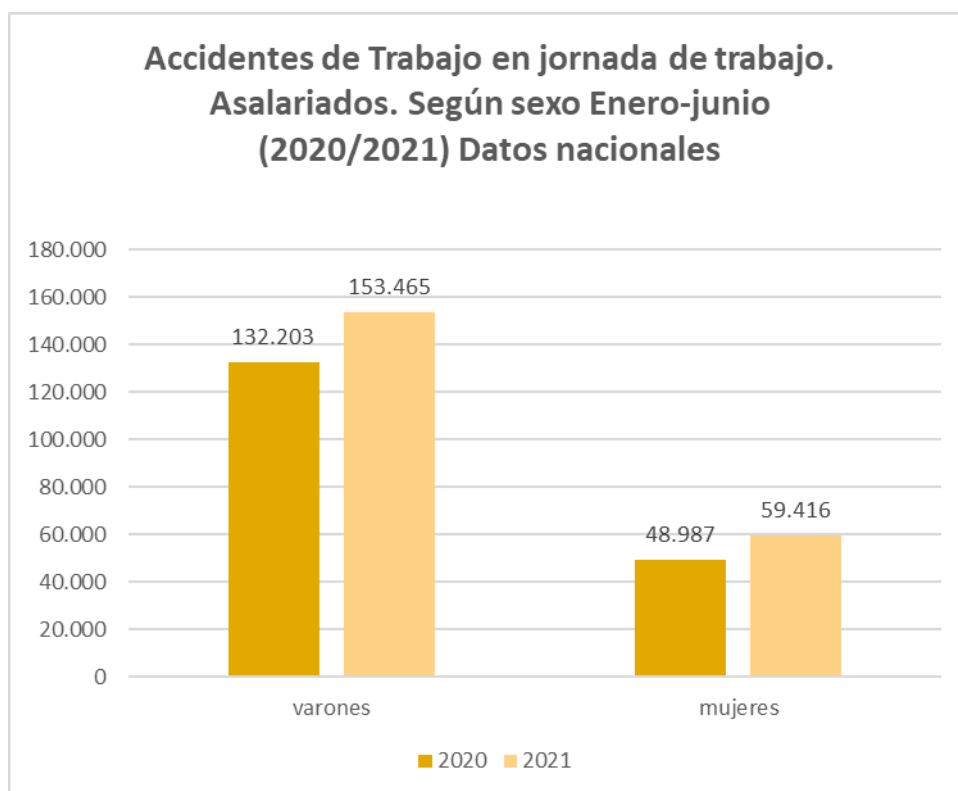


Valores Absolutos	
<b>2020</b>	<b>26.169</b>
<b>2021</b>	<b>34.690</b>

**Accidentes en jornada de trabajo. Asalariados. Datos nacionales.**

Según la **gravedad** de los accidentes de trabajo ocurridos en el año 2021 durante este período, los accidentes leves ascienden a 211.158, lo que supone un aumento del 17,6% respecto al mismo período del año anterior (179.561). Los accidentes graves experimentan un aumento respecto al período anterior, siendo durante este período del 2021 un total de 1.472 accidentes, lo que supone un aumento del 8,5% respecto al mismo período en 2020 (1.357). Los accidentes mortales contabilizados son de 251, frente a los 272 del mismo período del pasado ejercicio, lo que supone un descenso del 7,7%.

Según el **sexo** de los trabajadores accidentados en jornada de trabajo, 153.465 son varones, lo que supone un aumento del 16,1% respecto al mismo periodo del año anterior (132.203); el número de mujeres accidentadas asciende a 59.416, lo que supone un aumento del 21,3% respecto al mismo período del 2020 cuya cantidad total de mujeres accidentadas ascendía a 48.987.

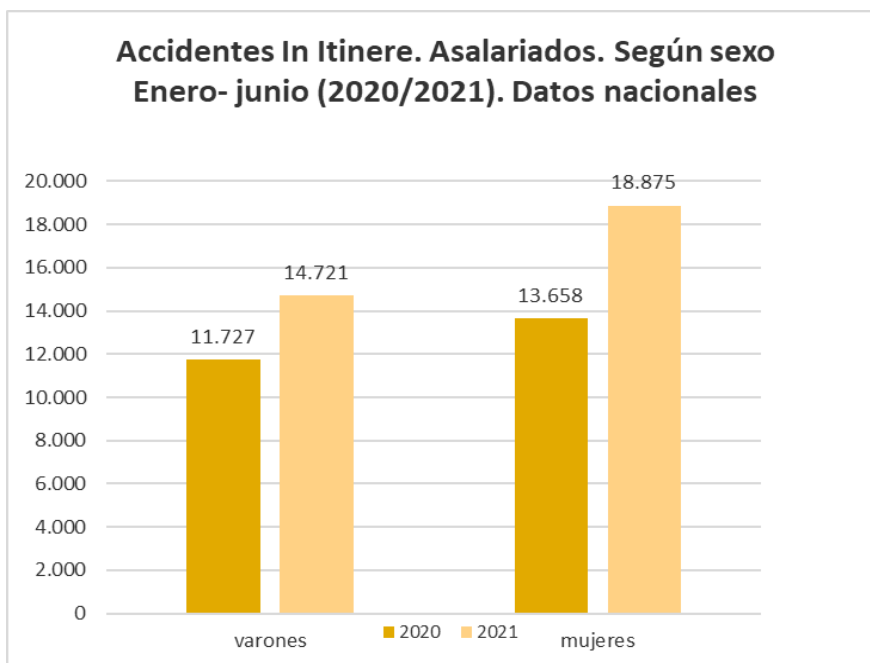


Valores Absolutos		
	varones	mujeres
2020	132.203	48.987
2021	153.465	59.416

**Accidentes In Itinere. Asalariados. Datos nacionales.**

Según la **gravedad** de los accidentes in itinere ocurridos durante este período, los accidentes leves ascienden a 33.209, lo que supone un aumento del 32,8% respecto al mismo período del año anterior (25.014). Los accidentes graves ascienden a 331 durante este período frente a los 314 del año 2020, lo que supone un aumento del 5,4%. Los accidentes mortales contabilizados ascienden a 56, frente a los 57 accidentes del mismo período del pasado ejercicio, lo que supone un descenso del 7,7%.

Según el **sexo** de los trabajadores accidentados in itinere, 14.721 son varones, lo que supone un aumento del 25,5% respecto al mismo periodo del año anterior (11.727); el número de mujeres accidentadas asciende a 18.875, lo que supone un aumento del 38,2% respecto al mismo periodo en 2020 cuya cantidad total de mujeres accidentadas ascendía a 13.658.

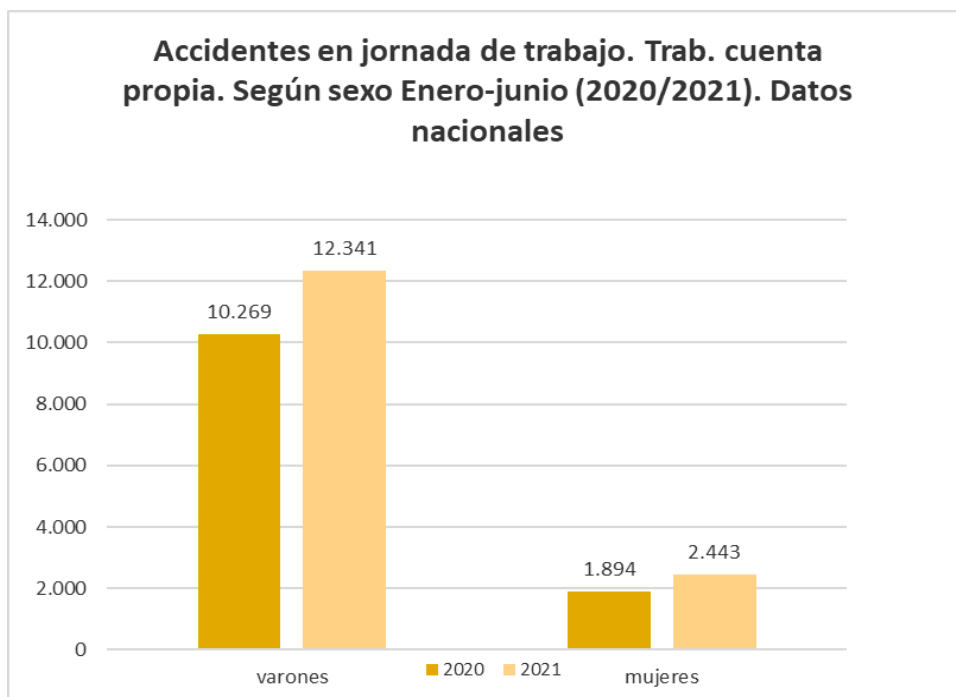


Valores Absolutos		
	varones	mujeres
2020	11.727	13.658
2021	14.721	18.875

**Accidentes en jornada de trabajo. Trabajadores cuenta propia. Datos nacionales.**

Según la **gravedad** de los accidentes de trabajo ocurridos en el año 2021 durante este período, los accidentes leves ascienden a 14.418, lo que supone un aumento del 21,8% respecto al mismo período del año anterior (11.840). Los accidentes graves experimentan una disminución respecto al periodo anterior, siendo durante este período del 2021 un total de 340 accidentes, lo que supone un descenso del 12,6% respecto al mismo período en 2020 (302). Los accidentes mortales contabilizados son de 26, al igual que el pasado ejercicio, lo que supone un aumento del 23,8% respecto al mismo período en 2020 (21)

Según el **sexo** de los trabajadores accidentados en jornada de trabajo, 12.341 son varones, lo que supone un aumento del 20,2% respecto al mismo periodo del año anterior (10.269); el número de mujeres accidentadas asciende a 2.443, lo que supone un aumento del 29% respecto al mismo período del 2020 cuya cantidad total de mujeres accidentadas ascendía a 1.894.

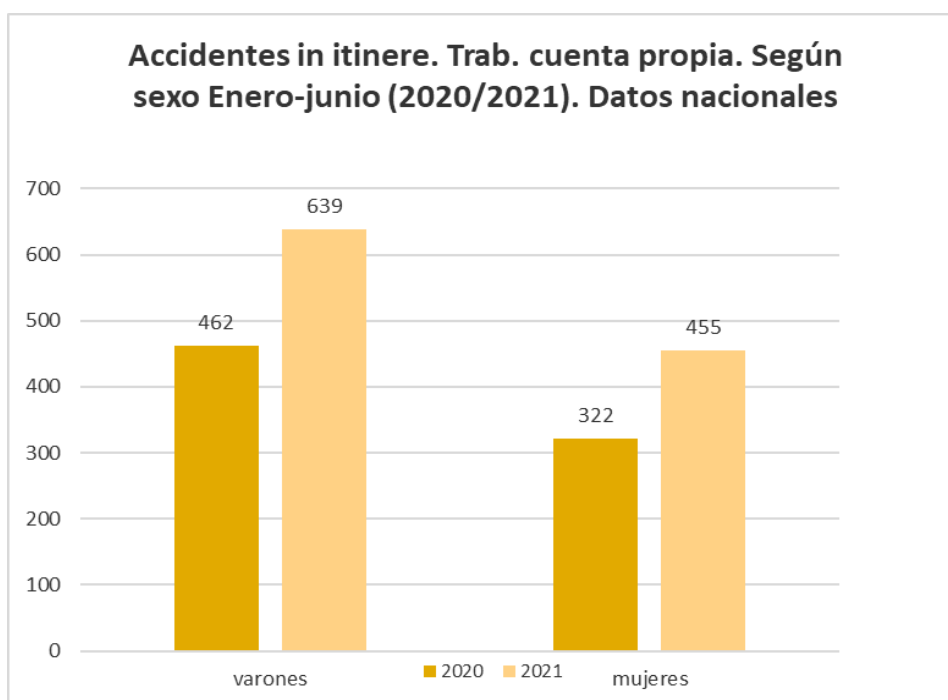


Valores Absolutos		
	varones	mujeres
2020	10.269	1.894
2021	12.341	2.443

**Accidentes In Itinere. Trabajadores cuenta propia. Datos nacionales.**

Según la **gravedad** de los accidentes in itinere ocurridos durante este período, los accidentes leves ascienden a 1.049, lo que supone un aumento del 38,6% respecto al mismo período del año anterior (757). Los accidentes graves ascienden a 44 durante este período frente a los 23 del año 2020, lo que supone un ascenso del 91,3%. Los accidentes mortales contabilizados ascienden a 1, frente a los 4 accidentes del mismo período del pasado ejercicio, lo que supone un descenso del 75%.

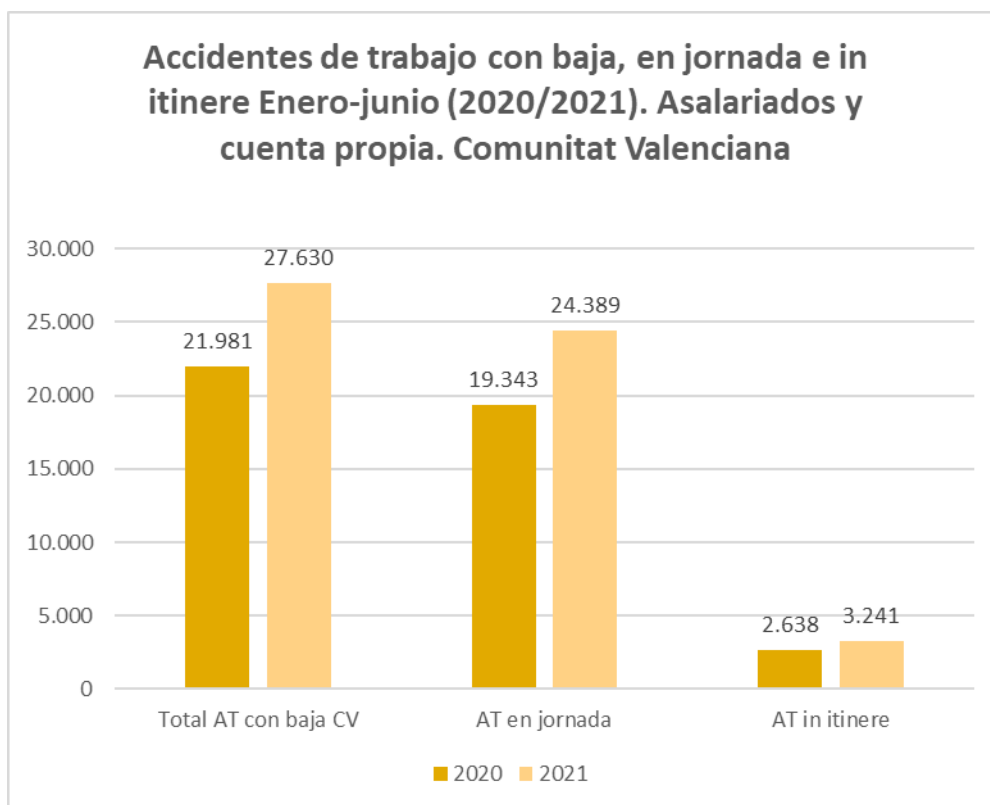
Según el **sexo** de los trabajadores accidentados in itinere, 639 son varones, lo que supone un aumento del 38,3% respecto al mismo periodo del año anterior (462); el número de mujeres accidentadas asciende a 455, lo que supone un aumento del 41,3% respecto al mismo periodo en 2020 cuya cantidad total de mujeres accidentadas ascendía a 322.



Valores Absolutos		
	varones	mujeres
2020	462	322
2021	639	455

## COMUNITAT VALENCIANA

Los **accidentes de trabajo con baja en la Comunitat Valenciana, en jornada e in itinere de asalariados y cuenta propia** durante este período ascienden a un total de 27.630, lo que supone un aumento respecto del mismo período del 2020 (21.981) de 25,6%. El total de **accidentes en jornada** asciende a 24.389 frente a 19.343 del período anterior, con un aumento del 26,1%; los **accidentes in itinere** ascienden a 3.241 frente a los 2.638 del periodo anterior, lo que supone un aumento del 22,8%.



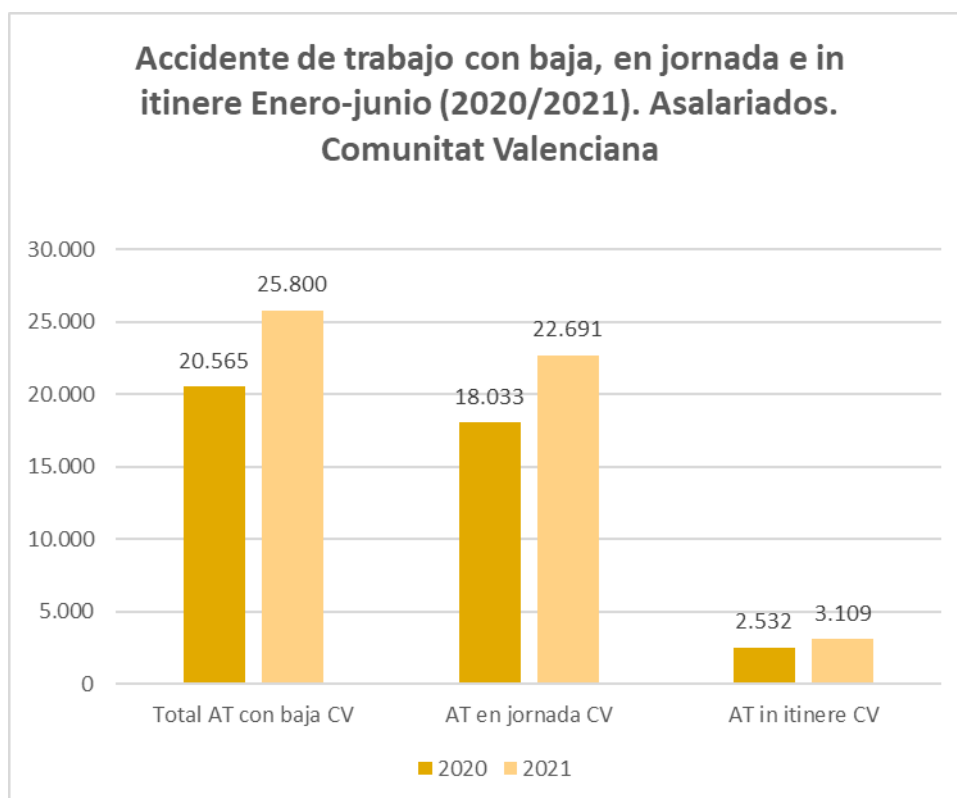
Valores Absolutos			
	Total AT con baja CV	AT en jornada con baja CV	AT in itinere con baja CV
<b>2020</b>	21.981	19.343	2.638
<b>2021</b>	27.630	24.389	3.241



**Accidentes de trabajo con baja en la Comunitat Valenciana, en jornada e in Itinere.**

**Asalariados.**

Los **accidentes de trabajo con baja en la Comunitat Valenciana, en jornada e in itinere** correspondientes a **trabajadores asalariados** hasta marzo 2021 ascienden a un total de 25.800, lo que supone un aumento respecto del mismo período del 2020 (20.565) de 25,4%. El total de **accidentes en jornada** asciende a 22.691 frente a 18.033 del período anterior, con un descenso del 25,8%; los **accidentes in itinere** ascienden a 3.109 frente a los 2.532 del período anterior, lo que supone un descenso del 22,7%.

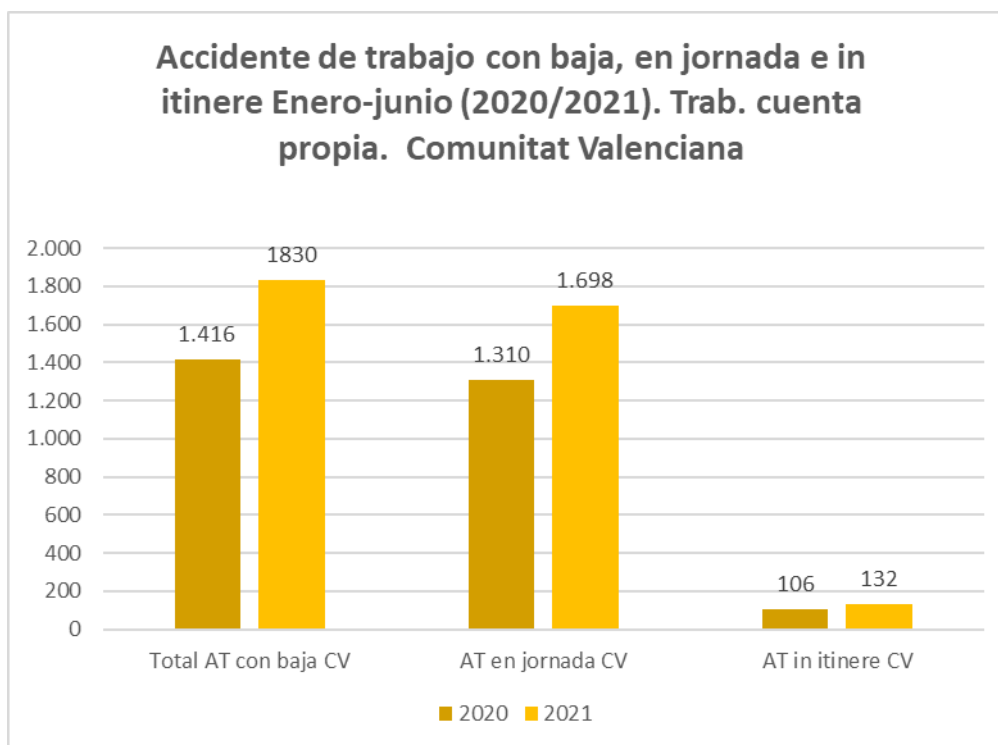


Valores Absolutos			
	Total AT con baja CV	AT en jornada con baja CV	AT in itinere con baja CV
<b>2020</b>	20.565	18.033	2.532
<b>2021</b>	25.800	22.691	3.109

**Accidentes de trabajo con baja en la Comunitat Valenciana, en jornada e in itinere.**

**Trabajadores cuenta propia.**

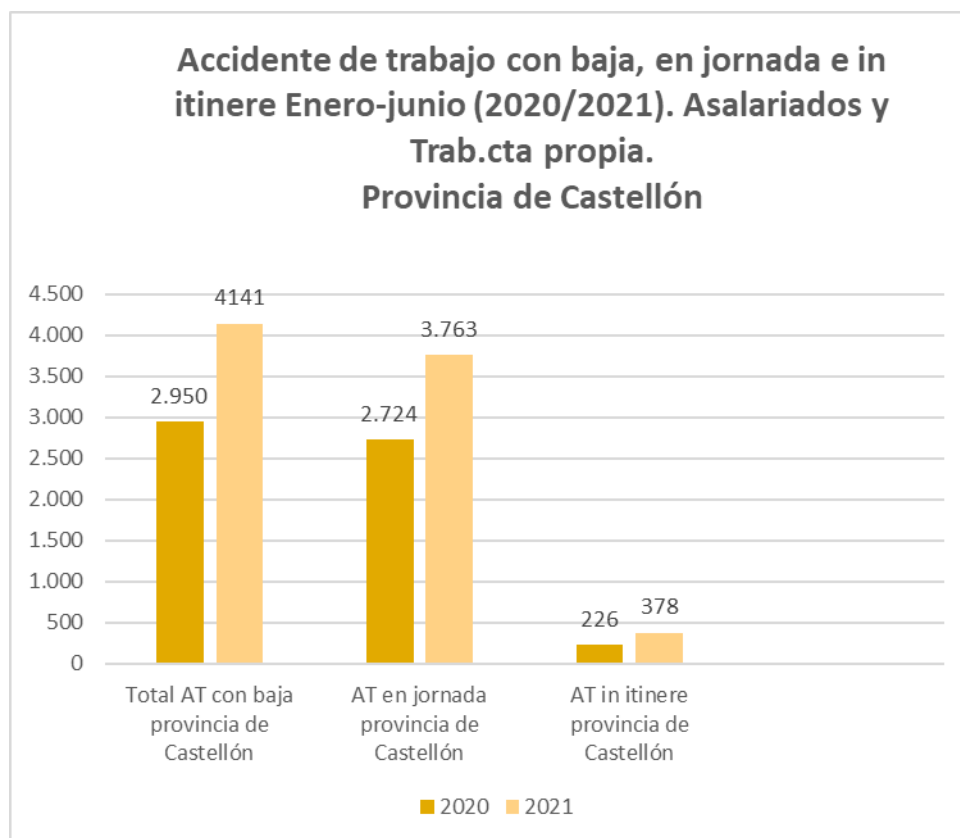
Los **accidentes de trabajo con baja en la Comunitat Valenciana, en jornada e in itinere** correspondientes a trabajadores cuenta propia hasta junio 2021 ascienden a un total de 1.830, lo que supone un aumento respecto del mismo período del 2020 (1.416) de 29,2%. El total de **accidentes en jornada** asciende a 1.698 frente a 1.310 del período anterior, con un aumento del 29,61%; los **accidentes in itinere** ascienden a 132 frente a los 106 del período anterior, lo que supone un aumento del 24,5%.



Valores Absolutos			
	Total AT con baja CV	AT en jornada CV	AT in itinere CV
2020	1.416	1.310	106
2021	1.830	1.698	132

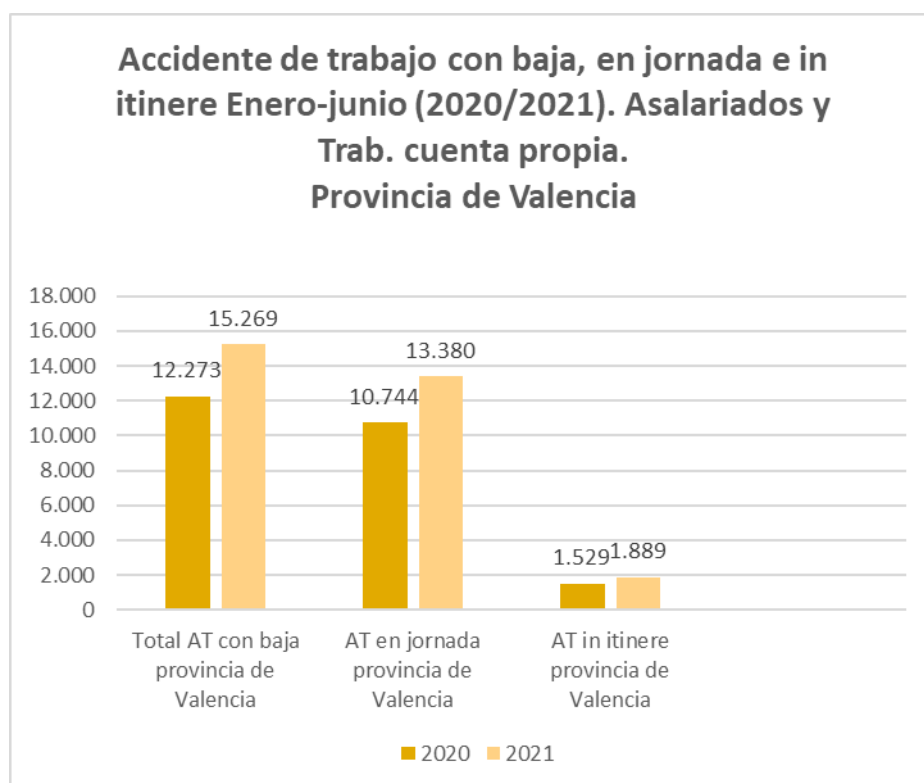
**DATOS PROVINCIAS DE CASTELLÓN, VALENCIA Y ALICANTE.**

Los **accidentes de trabajo con baja, en jornada e in itinere (trabajadores asalariados y cuenta propia) en la provincia de Castellón** ascienden a un total de 4.141, lo que supone un aumento respecto del mismo período del 2020 (2.950) del 40,37%. El total de **accidentes en jornada** asciende a 3.763 frente a 2.724 accidentes del año anterior con un aumento del 38,14% los **accidentes in itinere** ascienden a 378 frente a los 226 del periodo anterior, lo que supone un aumento del 40,21 %.



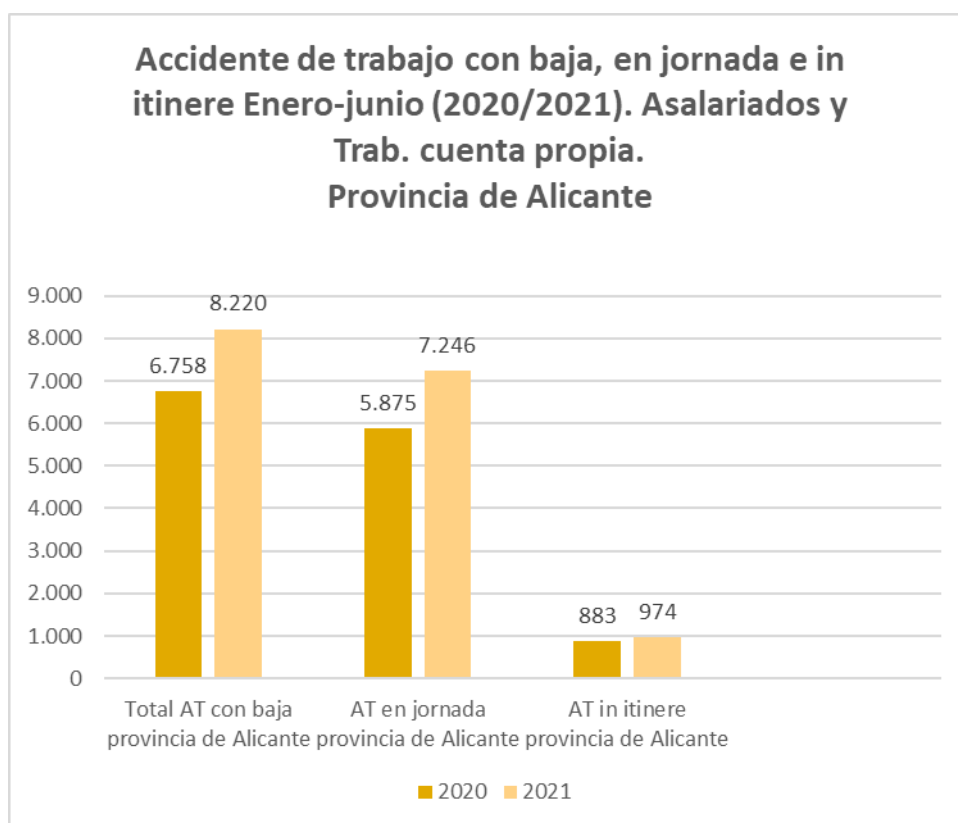
Valores Absolutos			
	Total AT con baja provincia de Castellón	AT en jornada provincia de Castellón	AT in itinere provincia de Castellón
<b>2020</b>	2.950	2.724	226
<b>2021</b>	4141	3.763	378

Los **accidentes de trabajo con baja, en jornada e in itinere (trabajadores asalariados y cuenta propia) en la provincia de Valencia** ascienden a un total de 15.269 lo que supone un descenso respecto del mismo período del 2020 (12.273) del 24,4%. El total de **accidentes en jornada** asciende a 13.380 frente a 10.744 del periodo anterior, con un aumento del 24,5 %; los **accidentes in itinere** ascienden a 1.889 frente a los 1.529 del mismo periodo del año anterior, lo que supone un descenso del 23,5%.



Valores Absolutos			
	Total AT con baja provincia de Valencia	AT en jornada provincia de Valencia	AT in itinere provincia de Valencia
<b>2020</b>	12.273	10.744	1.529
<b>2021</b>	15.269	13.380	1.889

Los **accidentes de trabajo con baja, en jornada e in itinere (trabajadores asalariados y cuenta propia) en la provincia de Alicante** ascienden a un total de 8.220, lo que supone un aumento respecto del mismo período del 2020 (6.758) del 21,6%. El total de **accidentes en jornada** asciende a 7.246 frente a 5.875 del periodo anterior, con un aumento del 23,3%; los **accidentes in itinere** ascienden a 974, lo que supone un aumento del 10,30% respecto al mismo periodo del año anterior (883).



Valores Absolutos			
	Total AT con baja provincia de Alicante	AT en jornada provincia de Alicante	AT in itinere provincia de Alicante
<b>2020</b>	6.758	5.875	883
<b>2021</b>	8.220	7.246	974

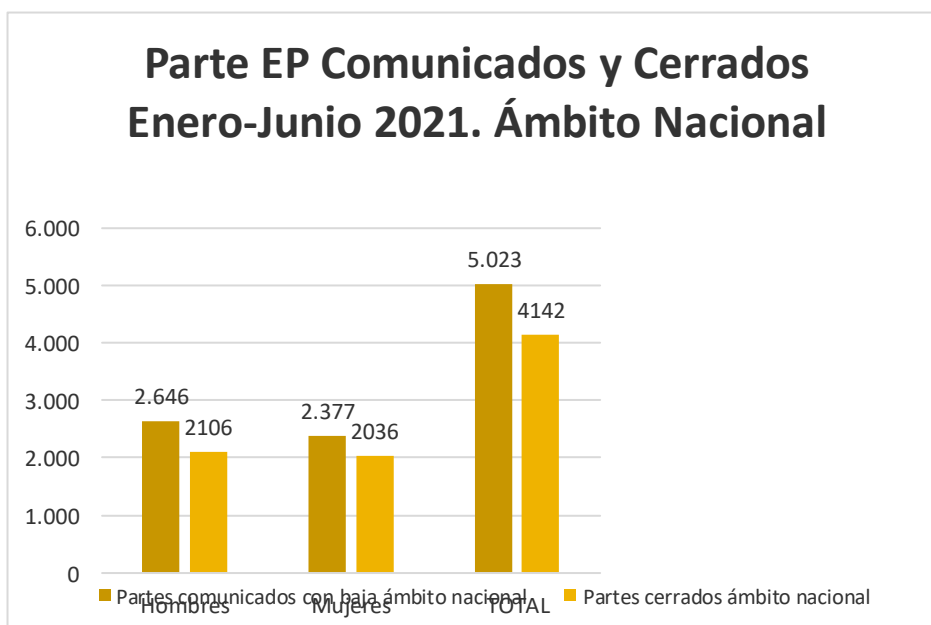
**ENFERMEDADES PROFESIONALES COMUNICADAS Y CERRADAS**

**ENERO-JUNIO 2021**

Seguimiento de la situación de las enfermedades profesionales a nivel estatal, autonómico y provincial según datos oficiales de la Dirección General de Estadística y Análisis Socio laboral del Ministerio de Trabajo, Migraciones y Seguridad Social. El informe refleja los datos del período referenciado, haciéndose una valoración de los mismos con especial referencia al enfoque de género. Analizados los datos correspondientes a las enfermedades profesionales (EP) comunicadas y cerradas durante el período de enero a junio de 2021, pasamos a detallar los resultados más relevantes de dicho período:

A **nivel nacional**, el total de partes de EP comunicados han sido 11.053 de los cuales el 45,44% corresponden a partes con baja (5.023). De estos, el 54,56% corresponden a hombres (2.646) y el 45,44% corresponden a partes de EP comunicados de mujeres (2.377).

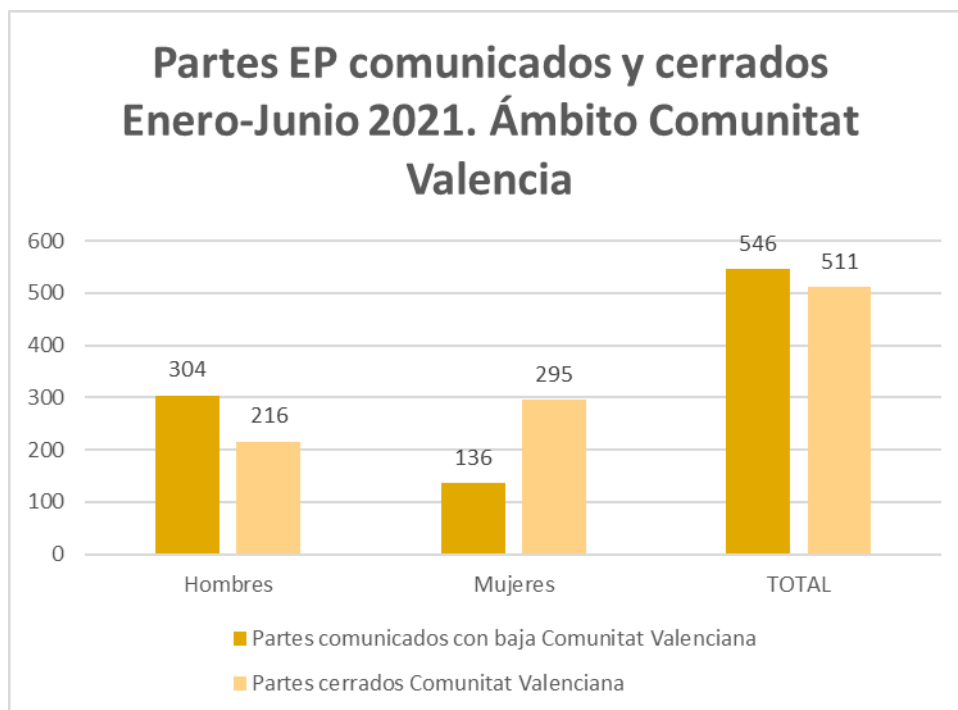
De los partes de EP con baja comunicados (5.023), 4.142 son partes cerrados con una duración media de 108,90. De estos corresponden a hombres 2.106 y a mujeres 2.036.



Valores Absolutos		
	Partes comunicados con baja ámbito nacional	Partes cerrados ámbito nacional
<b>Hombres</b>	2.646	2.106
<b>Mujeres</b>	2.377	2.036
<b>TOTAL</b>	5.023	4.142

A nivel de Comunitat Valenciana, el total de partes de EP comunicados han sido 2.186 de los cuales el 24,97% corresponden a partes con baja (546). De estos, el 44,32% corresponden a hombres (242) y el 55,68% a partes de EP comunicados de mujeres (304).

De los partes de EP con baja comunicados (546), 511 son partes cerrados, con una duración media de 124,38. De estos partes cerrados, 216 corresponden a hombres y 295 a mujeres.



Valores Absolutos		
	Partes comunicados con baja Comunitat Valenciana	Partes cerrados Comunitat Valenciana
<b>Hombres</b>	304	216
<b>Mujeres</b>	136	295
<b>TOTAL</b>	546	511

**Por provincias** los datos serían los siguientes:

**Castellón:** El total de partes de EP comunicados han sido 250 de los cuales el 32,8% corresponden a partes con baja (82). De estos, el 43,90% corresponden a hombres (36) y el 56,1% a partes de EP comunicados de mujeres (46).

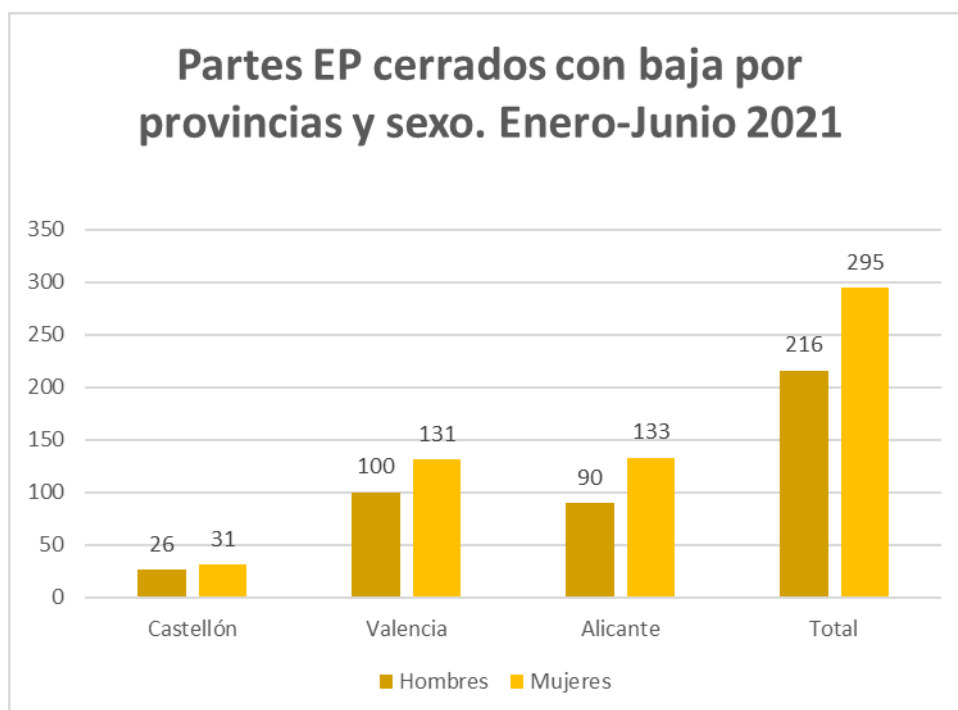
De los partes de EP con baja comunicados (82), 57 son partes cerrados, de los cuales 26 son hombres con una duración media de 90,27 y 31 mujeres con una duración media de 94,52.

**Valencia:** El total de partes de EP comunicados han sido 948 de los cuales el 24,78% corresponden a partes con baja (235). De estos, el 48,51% corresponden a hombres (114) y el 51,49% a partes de EP comunicados de mujeres (121).

De los partes de EP con baja comunicados (235), 231 son partes cerrados, de los cuales 100 son de hombres con una duración media de 146,37 y 131 de mujeres con una duración media de 117,55.

**Alicante:** El total de partes de EP comunicados han sido 988 de los cuales el 23,17% corresponden a partes con baja (229). De estos, el 40,17% corresponden a hombres (92) y el 59,83% a partes de EP comunicados de mujeres (137).

De los partes de EP con baja comunicados (229), 223 son partes cerrados, de los cuales 90 son de hombres con una duración media de 121,66 y 133 son de mujeres con una duración media de 130,06.





Valores absolutos				
	Castellón	Valencia	Alicante	Total
Hombres	23	100	90	216
Mujeres	31	131	133	295

Los datos de enfermedades profesionales **según el agente causante** a nivel nacional y de Comunitat Valenciana, son siguientes:

#### PARTES COMUNICADOS

El total de partes comunicados a **nivel nacional** con baja, correspondientes al grupo de enfermedades profesionales causadas por **agentes químicos (Grupo 1)** asciende a 119 de los cuales 79 corresponden a hombres, lo que supone un 66,38% del total y 40 a mujeres lo que supone un 33,62% del total; en el ámbito de la **Comunitat Valenciana**, el total asciende a 3, 2 hombres y 1 una mujer.

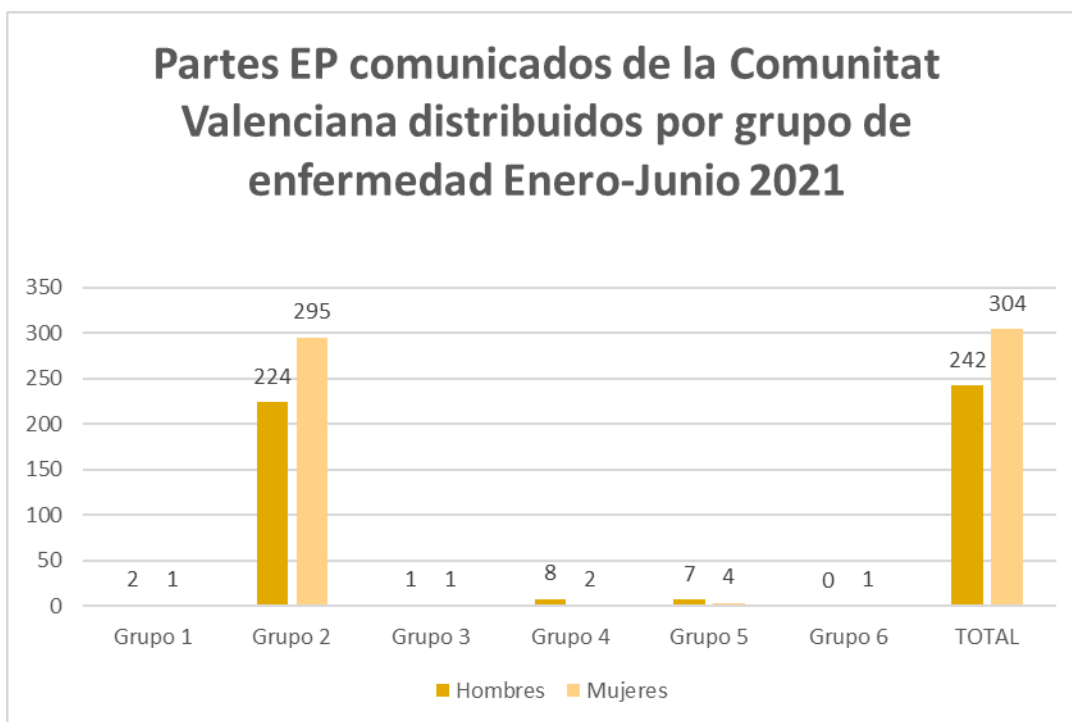
El total de partes comunicados a **nivel nacional** con baja, correspondientes al grupo de enfermedades profesionales causadas por **agentes físicos (Grupo 2)** asciende a 4.346 de los cuales 2.241 corresponden a hombres, lo supone un 51,56% del total y 2.105 a mujeres lo que supone un 48,44% del total; en el ámbito de la **Comunitat Valenciana**, el total asciende a 519, de los cuáles 224 corresponden a hombres, lo que supone 43,15% y 295 a mujeres que supone un 56,85%.

El total de partes comunicados a **nivel nacional** con baja, correspondientes al grupo de enfermedades profesionales causadas por **agentes biológicos (Grupo 3)** asciende a 111 de los cuales 23 corresponden a hombres, lo supone un 20,72% del total y 88 a mujeres lo que supone un 79,28% del total; en el ámbito de la **Comunitat Valenciana**, el total asciende a 2, correspondiente a un hombre y a una mujer.

El total de partes comunicados a **nivel nacional** con baja, correspondientes al grupo de enfermedades profesionales causadas por **inhalación de sustancias y agentes no comprendidos en otros grupos (Grupo 4)** asciende a 221 de los cuales 180 corresponden a hombres, lo supone un 81,44% del total y 41 a mujeres lo que supone un 18,56% del total; en el ámbito de la **Comunitat Valenciana**, el total asciende a 10, de los cuáles 8 corresponden a hombres, lo que supone 80% y 2 a mujeres que supone un 20%.

El total de partes comunicados a **nivel nacional** con baja, correspondientes al grupo de enfermedades profesionales de la **piel causadas por sustancias y agentes no comprendidos en otros grupos (Grupo 5)** asciende a 205 de los cuales 106 corresponden a hombres, lo supone un 48,29% del total y 99 a mujeres lo que supone un 51,71% del total; en el ámbito de la **Comunitat Valenciana**, el total asciende a 11, de los cuáles 7 corresponden a hombres, lo que supone 63,63% y 4 a mujeres que supone un 36,37%.

El total de partes comunicados a **nivel nacional** con baja, correspondientes al grupo de enfermedades profesionales causadas por **agentes carcinógenos (Grupo 6)** asciende a 21 de los cuales 17 corresponden a hombres y 4 a mujeres; en el ámbito de la **Comunitat Valenciana**, se ha comunicado en este período un parte perteneciente a una mujer.



**Grupo 1:** Enfermedades profesionales causadas por agentes químicos.

**Grupo 2:** Enfermedades profesionales causadas por agentes físicos.

**Grupo 3:** Enfermedades profesionales causadas por agentes biológicos.

**Grupo 4:** Enfermedades profesionales causadas por inhalación de sustancias y agentes no comprendidos en otros apartados.

**Grupo 5:** Enfermedades profesionales de la piel causadas por sustancias y agentes no comprendidos en alguno de los otros apartados.

**Grupo 6:** Enfermedades profesionales causadas por agentes carcinógenos.

Valores absolutos							
	Grupo 1	Grupo 2	Grupo 3	Grupo 4	Grupo 5	Grupo 6	TOTAL
Hombres	2	224	1	8	7	0	<b>242</b>
Mujeres	1	295	1	2	4	1	<b>304</b>

## **PARTES CERRADOS**

Los datos de enfermedades profesionales según el agente causante a nivel nacional y de Comunitat Valenciana, son siguientes:

El total de partes cerrados como EP con baja a **nivel nacional**, correspondientes al grupo de enfermedades profesionales causadas por **agentes químicos (Grupo 1)** asciende a 89 de los cuales 53 corresponden a hombres, lo supone un 59,55% del total y 36 a mujeres lo que supone un 40,45% del total; en el ámbito de la **Comunitat Valenciana**, el total asciende a 3, los cuales corresponden a hombres.

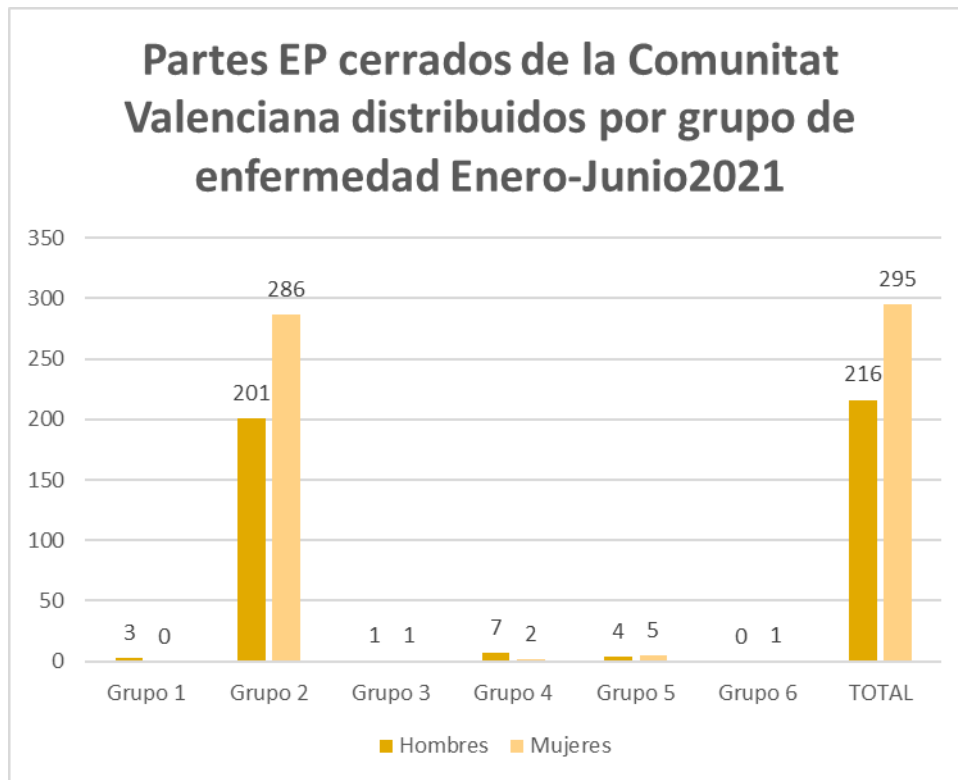
El total de partes cerrados como EP con baja a **nivel nacional**, correspondientes al grupo de enfermedades profesionales causadas por **agentes físicos (Grupo 2)** asciende a 3.618 de los cuales 1.811 corresponden a hombres, lo supone un 50,05% del total y 1.807 a mujeres lo que supone un 49,95% del total; en el ámbito de la **Comunitat Valenciana**, el total asciende a 487, de los cuáles 201 corresponden a hombres, lo que supone 41,27% y 286 a mujeres que supone un 58,73%.

El total de partes cerrados como EP con baja a **nivel nacional**, correspondientes al grupo de enfermedades profesionales causadas por **agentes biológicos (Grupo 3)** asciende a 88 de los cuales 18 corresponden a hombres, lo supone un 20,45% del total y 70 a mujeres lo que supone un 79,55% del total; en el ámbito de la **Comunitat Valenciana**, el total asciende a 2 partes cerrados correspondientes a un hombre y a una mujer.

El total de partes cerrados como EP con baja a **nivel nacional**, correspondientes al grupo de enfermedades profesionales causadas por **inhalación de sustancias y agentes no comprendidos en otros grupos (Grupo 4)** asciende a 92 de los cuales 73 corresponden a hombres, lo supone un 79,34% del total y 19 a mujeres lo que supone un 20,66% del total; en el ámbito de la **Comunitat Valenciana**, el total asciende a 4 partes cerrados (2 hombres y 2 mujeres).

El total de partes cerrados como EP con baja a **nivel nacional**, correspondientes al grupo de enfermedades profesionales de la **piel causadas por sustancias y agentes no comprendidos en otros grupos (Grupo 5)** asciende a 155 de los cuales 69 corresponden a hombres, lo supone un 44,51% del total y 86 a mujeres lo que supone un 55,49% del total; en el ámbito de la **Comunitat Valenciana**, el total asciende a 9, de los cuáles 4 corresponden a hombres, lo que supone 44,44% y 5 a mujeres que supone un 55,56%.

El total de partes cerrados como EP con baja a **nivel nacional**, correspondientes al grupo de enfermedades profesionales causadas por **agentes carcinógenos (Grupo 6)** asciende a 19 partes de los cuáles 16 correspondientes a hombres, lo que supone un 84,21% y 3 a mujeres lo que supone un 15,79%; en el ámbito de la **Comunitat Valenciana**, en este grupo hay un parte cerrado correspondiente a una mujer.



**Grupo 1:** Enfermedades profesionales causadas por agentes químicos.

**Grupo 2:** Enfermedades profesionales causadas por agentes físicos.

**Grupo 3:** Enfermedades profesionales causadas por agentes biológicos.

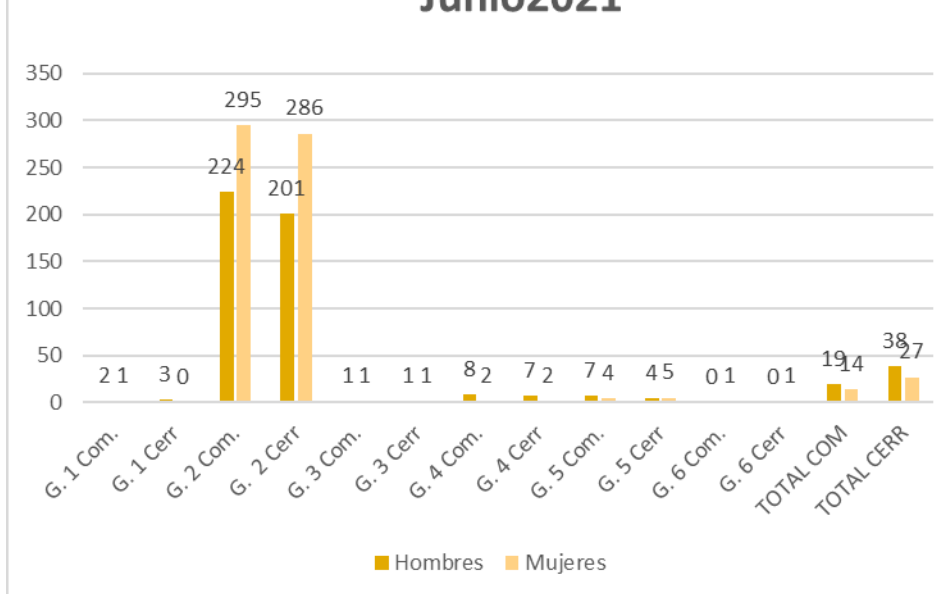
**Grupo 4:** Enfermedades profesionales causadas por inhalación de sustancias y agentes no comprendidos en otros apartados.

**Grupo 5:** Enfermedades profesionales de la piel causadas por sustancias y agentes no comprendidos en alguno de los otros apartados.

**Grupo 6:** Enfermedades profesionales causadas por agentes carcinógenos.

Valores absolutos							
	Grupo 1	Grupo 2	Grupo 3	Grupo 4	Grupo 5	Grupo 6	TOTAL
Hombres	3	201	1	7	4	0	<b>216</b>
Mujeres	0	286	1	2	5	1	<b>295</b>

## Partes EP comunicados y cerrados de la Comunitat Valenciana distribuidos por grupo de enfermedad Enero-Junio 2021



**Grupo 1:** Enfermedades profesionales causadas por agentes químicos.

**Grupo 2:** Enfermedades profesionales causadas por agentes físicos.

**Grupo 3:** Enfermedades profesionales causadas por agentes biológicos.

**Grupo 4:** Enfermedades profesionales causadas por inhalación de sustancias y agentes no comprendidos en otros apartados.

**Grupo 5:** Enfermedades profesionales de la piel causadas por sustancias y agentes no comprendidos en alguno de los otros apartados.

**Grupo 6:** Enfermedades profesionales causadas por agentes carcinógenos.

	G. 1 Com	G. 1 Cerr	G. 2 Com	G. 2 Cerr	G. 3 Com	G. 3 Cerr	G. 4 Com	G. 4 Cerr	G. 5 Com	G. 5 Cerr	G. 6 Com	G. 6 Cerr	TOTAL COM	TOTAL CERR
<b>Hombres</b>	2	3	224	201	1	1	8	7	7	4	0	0	19	38
<b>Mujeres</b>	1	0	295	286	1	1	2	2	4	5	1	1	14	27

Con la financiación de

**INVASSAT**  
Institut Valencià de  
Seguretat i Salut en el Treball



GENERALITAT  
VALENCIANA