

INFORME DE SITUACIÓN DE SINIESTRALIDAD LABORAL ENERO-SEPTIEMBRE 2020

La Confederación Empresarial de la Comunitat Valenciana, en el marco del Convenio entre la Generalitat, a través de la Conselleria de Economía Sostenible, Sectores productivos, comercio y trabajo, y la Confederación Empresarial de la Comunitat Valenciana para la realización de acciones en materia de prevención de riesgos laborales con enfoque de género y alineadas con los ODS de la Agenda 2030, por parte de las entidades sindicales y empresariales representativas en el Consejo General del INVASSAT durante el ejercicio 2020, pone a disposición de las empresas y trabajadores de la Comunitat Valenciana la información correspondiente a la situación de la siniestralidad laboral 2020.

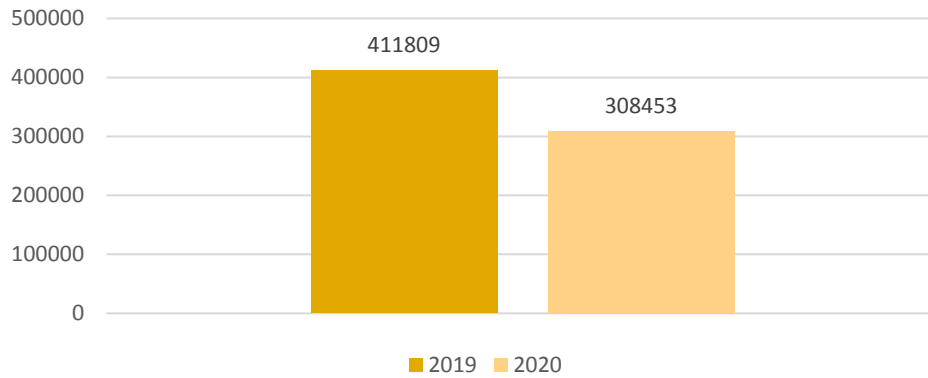
ACCIDENTES DE TRABAJO

Enero-Septiembre 2020

Seguimiento de la siniestralidad laboral a nivel estatal, autonómico y provincial según datos oficiales de la Dirección General de Estadística y Análisis Sociolaboral del Ministerio de Trabajo, Migraciones y Seguridad Social. Los informes reflejan los datos del período referenciado, haciéndose una valoración de los mismos con especial referencia al enfoque de género.

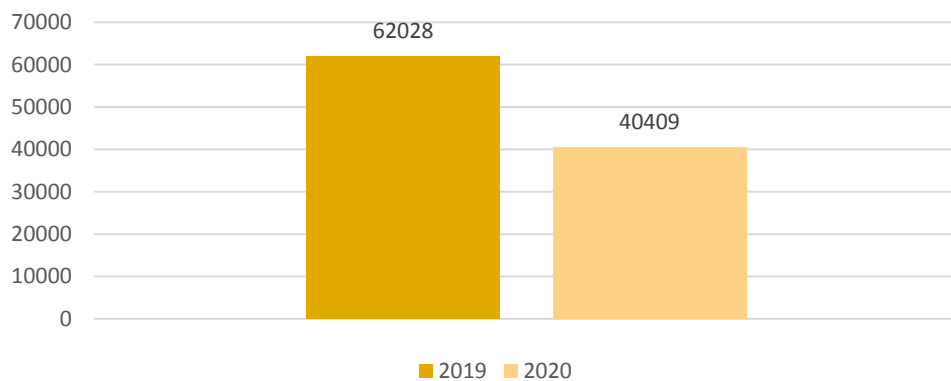
En el período de referencia (enero-septiembre) el número de accidentes que han causado baja a **nivel nacional** asciende a 348.862 (327.163 asalariados y 21.699 trabajadores cuenta propia), lo que supone un descenso del 26,4%% respecto al mismo período del 2019 que ascendía a 473.837 (448.771 asalariados y 25.066 trabajadores cuenta propia). Del total de accidentes con baja, 308.453 corresponden a accidentes ocurridos en jornada de trabajo (288.080 asalariados y 20.373 trabajadores cuenta propia), con un descenso del 25,1% respecto al año anterior que ascendía a 411.809 (388.477 asalariados y 23.332 trabajadores cuenta propia), y 40.409 corresponden a accidentes in itinere en el mismo período (39.083 asalariados y 1.326 trabajadores cuenta propia), con un descenso de 34,9% respecto a los 62.028 (60.294 asalariados y 1.734 cuenta propia) del año anterior.

Accidentes en jornada de trabajo. Asalariados y trabajadores cuenta propia. Enero-Septiembre (2019/2020). Datos nacionales



Valores absolutos	
2019	411809
2020	308453

Accidentes In Itinere Enero-Septiembre. Asalariados y Trabajadores cuenta propia (2019/2020) Datos nacionales

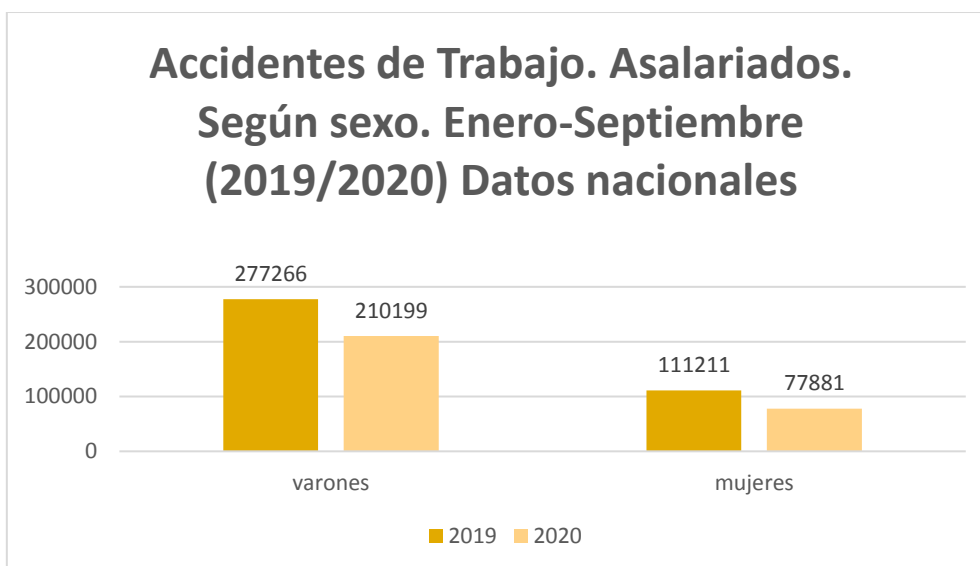


Valores Absolutos	
2019	62028
2020	40409

Accidentes en jornada de trabajo. Asalariados. Datos nacionales.

Según la **gravedad** de los accidentes de trabajo ocurridos en el año 2020 durante este período, los accidentes leves ascienden a 285.614, lo que supone un descenso del 25,9% respecto al mismo período del año anterior (385.511). Los accidentes graves experimentan una disminución respecto al periodo anterior, siendo durante este período del 2020 un total de 2.058 accidentes, lo que supone un descenso del 21,4% respecto al mismo período en 2019 (2.619). Los accidentes mortales contabilizados son de 408, frente a los 347 del mismo período del pasado ejercicio, lo que supone un aumento del 17,6%.

Según el **sexo** de los trabajadores accidentados en jornada de trabajo, 210.199 son varones, lo que supone un descenso del 24,2% respecto al mismo periodo del año anterior (277.266); el número de mujeres accidentadas asciende a 77.881, lo que supone un descenso del 30% respecto al mismo período del 2019 cuya cantidad total de mujeres accidentadas ascendía a 111.211.

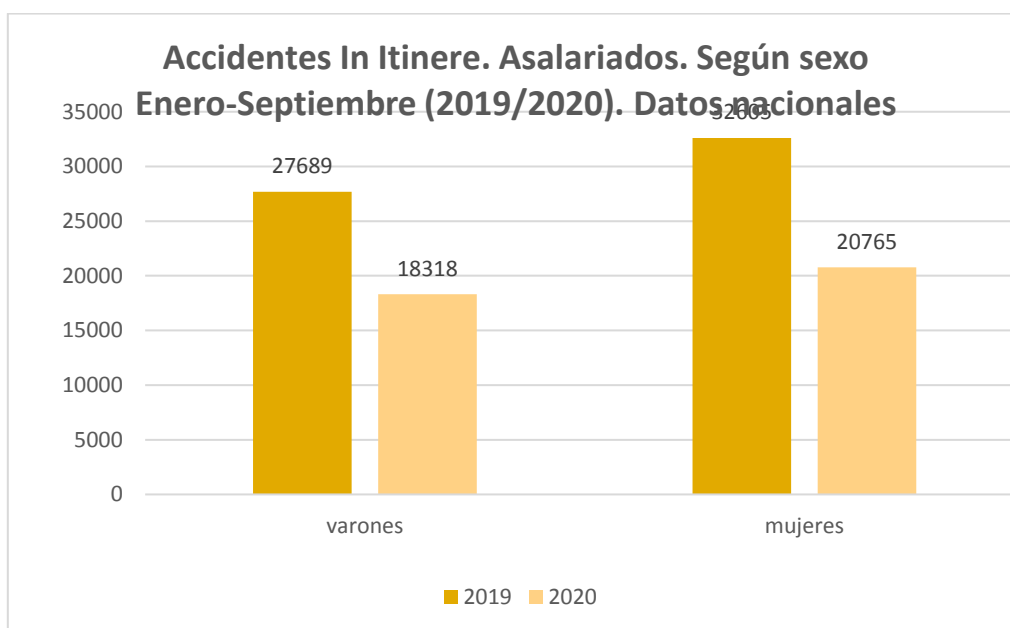


Valores Absolutos		
	varones	mujeres
2019	277266	111211
2020	210199	77881

Accidentes In Itinere. Asalariados. Datos nacionales.

Según la **gravedad** de los accidentes in itinere ocurridos durante este período, los accidentes leves ascienden a 38.474, lo que supone una disminución del 35,3% respecto al mismo período del año anterior (59.474). Los accidentes graves ascienden a 529 durante este período frente a los 711 del año 2019, lo que supone un descenso del 25,6%. Los accidentes mortales contabilizados ascienden a 80, frente a los 109 accidentes del mismo período del pasado ejercicio, lo que supone un descenso del 26,6%.

Según el **sexo** de los trabajadores accidentados in itinere, 18.318 son varones, lo que supone una reducción del 33,8% respecto al mismo periodo del año anterior (27.689); el número de mujeres accidentadas asciende a 20.765, lo que supone una reducción del 36,3% respecto al mismo periodo en 2019 cuya cantidad total de mujeres accidentadas ascendía a 32.605.

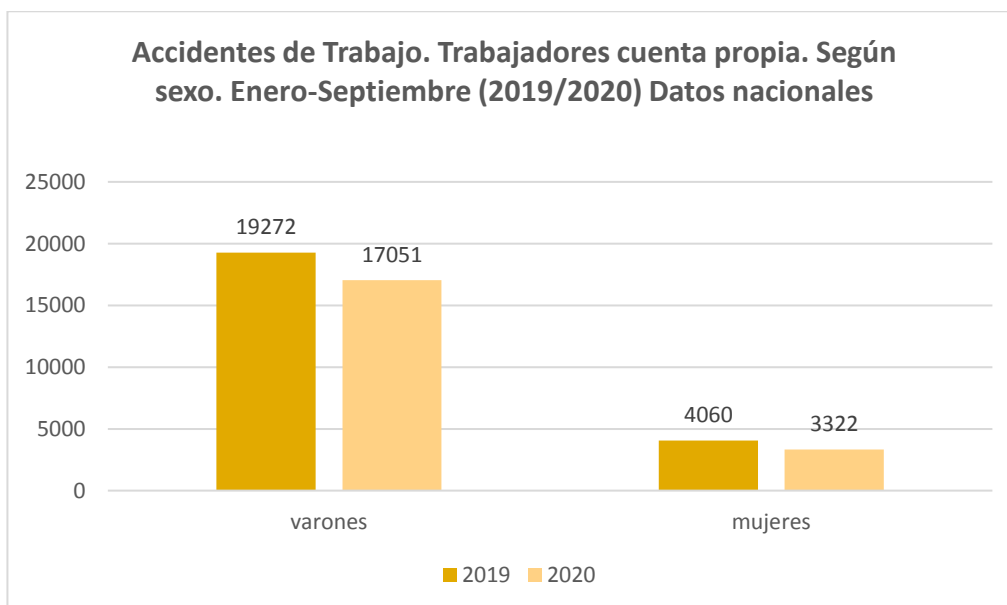


Valores Absolutos		
	varones	mujeres
2019	27689	32605
2020	18318	20765

Accidentes en jornada de trabajo. Trabajadores cuenta propia. Datos nacionales.

Según la **gravedad** de los accidentes de trabajo ocurridos en el año 2020 durante este período, los accidentes leves ascienden a 19.825, lo que supone un descenso del 12,7% respecto al mismo período del año anterior (22.702). Los accidentes graves experimentan una disminución respecto al periodo anterior, siendo durante este período del 2020 un total de 500 accidentes, lo que supone un descenso del 14,2% respecto al mismo período en 2019 (583). Los accidentes mortales contabilizados son de 48, frente a los 47 del mismo período del pasado ejercicio, lo que supone un aumento del 2,1%.

Según el **sexo** de los trabajadores accidentados en jornada de trabajo, 17.051 son varones, lo que supone un descenso del 11,5% respecto al mismo periodo del año anterior (19.272); el número de mujeres accidentadas asciende a 3.322, lo que supone un descenso del 18,2% respecto al mismo período del 2019 cuya cantidad total de mujeres accidentadas ascendía a 4.060.

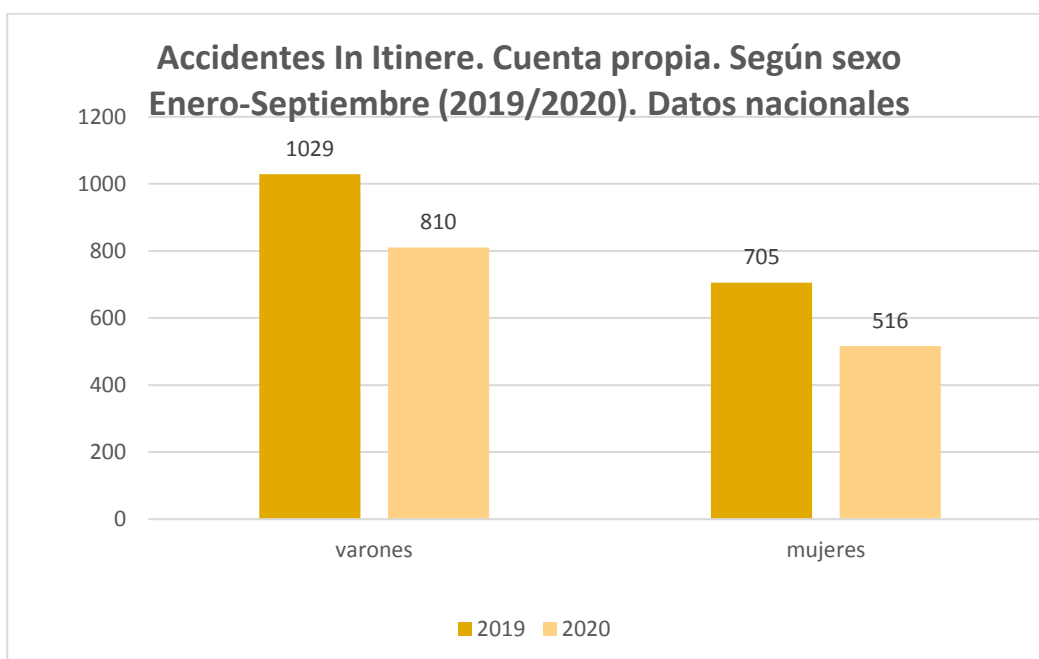


Valores Absolutos		
	varones	mujeres
2019	19272	4060
2020	17051	3322

Accidentes In Itinere. Trabajadores cuenta propia. Datos nacionales.

Según la **gravedad** de los accidentes in itinere ocurridos durante este período, los accidentes leves ascienden a 1.272, lo que supone una disminución del 23,7% respecto al mismo período del año anterior (1.667). Los accidentes graves ascienden a 47 durante este período frente a los 63 del año 2019, lo que supone un descenso del 25,4%. Los accidentes mortales contabilizados ascienden a 7, frente a los 4 accidentes del mismo período del pasado ejercicio, lo que supone un aumento del 75%.

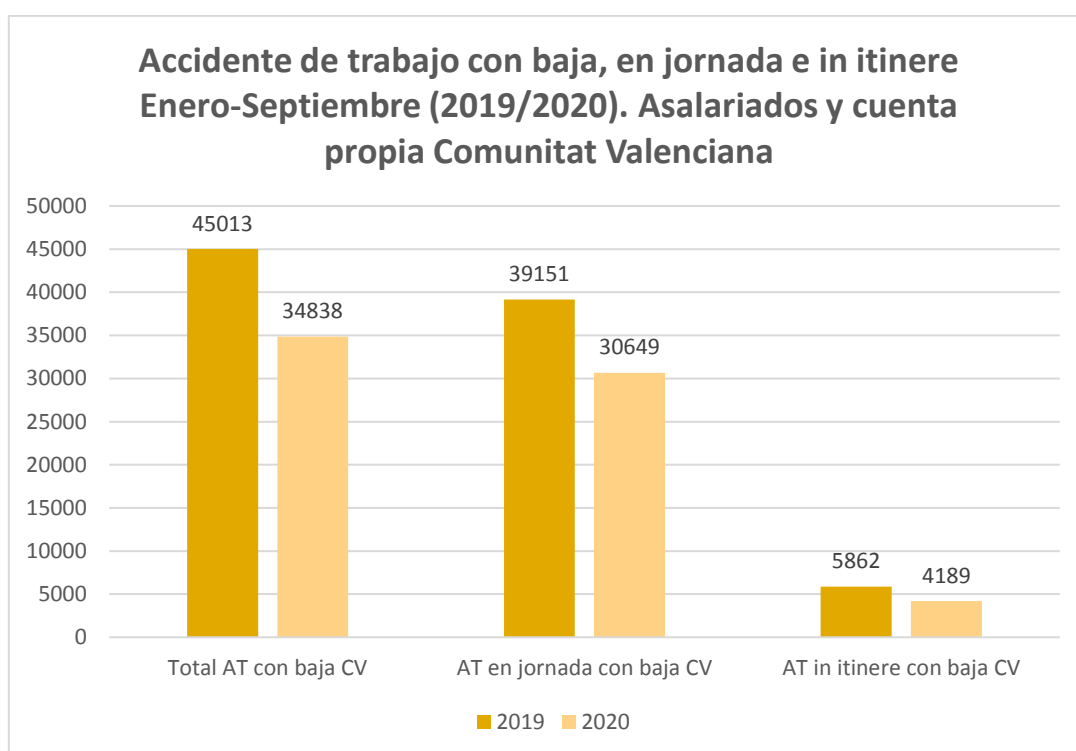
Según el **sexo** de los trabajadores accidentados in itinere, 810 son varones, lo que supone una reducción del 21,3% respecto al mismo periodo del año anterior (1.029); el número de mujeres accidentadas asciende a 516, lo que supone una reducción del 26,8% respecto al mismo periodo en 2019 cuya cantidad total de mujeres accidentadas ascendía a 705.



Valores Absolutos		
	varones	mujeres
2019	1029	705
2020	810	516

COMUNITAT VALENCIANA

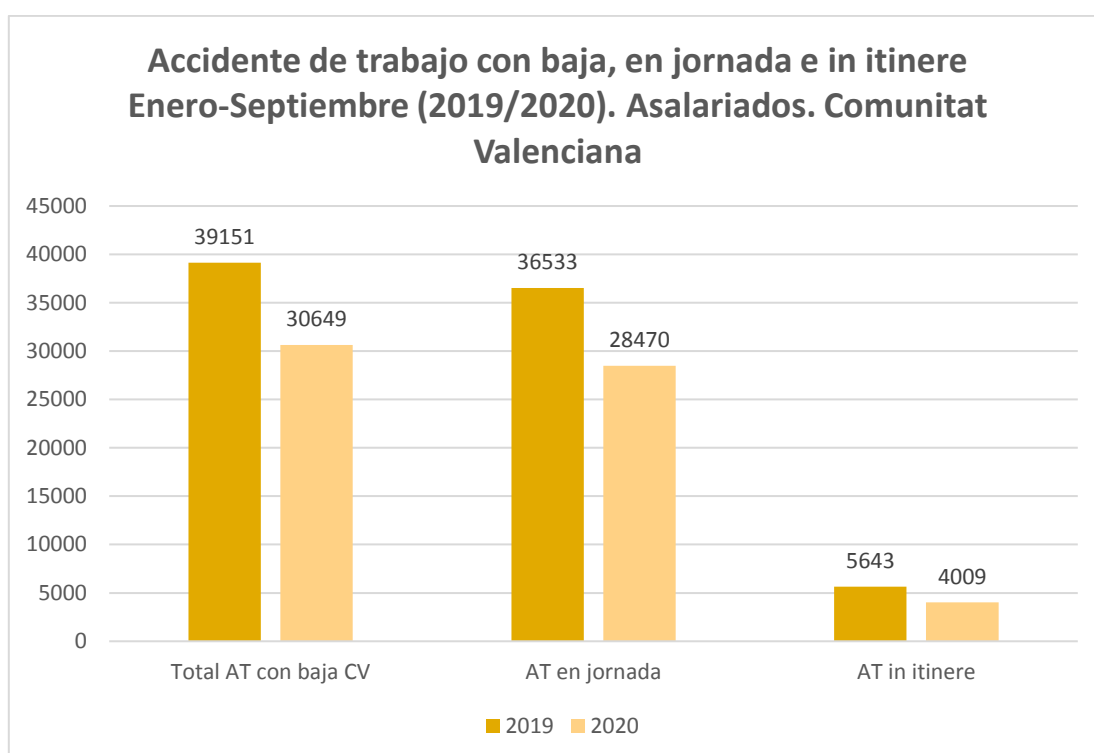
Los **accidentes de trabajo con baja en la Comunitat Valenciana, en jornada e in itinere de asalariados y cuenta propia** durante este período ascienden a un total de 34.838, lo que supone un descenso respecto del mismo período del 2019 (45.013) de 29,2%. El total de **accidentes en jornada** asciende a 30.649 frente a 39.151 del período anterior, con un descenso del 27,73%; los **accidentes in itinere** ascienden a 4.189 frente a los 5.862 del periodo anterior, lo que supone un descenso del 39,93%.



Valores Absolutos			
	Total AT con baja CV	AT en jornada con baja CV	AT in itinere con baja CV
2019	45013	39151	5862
2020	34838	30649	4189

Accidentes de trabajo con baja en la Comunitat Valenciana, en jornada e in itinere. Asalariados

Los **accidentes de trabajo con baja en la Comunitat Valenciana, en jornada e in itinere** correspondientes a trabajadores asalariados hasta septiembre 2020 ascienden a un total de 32.479, lo que supone un descenso respecto del mismo período del 2019 (42.176) de 23%. El total de **accidentes en jornada** asciende a 28.470 frente a 36.533 del período anterior, con un descenso del 22%; los **accidentes in itinere** ascienden a 4.009 frente a los 5.643 del período anterior, lo que supone un descenso del 28,95%.

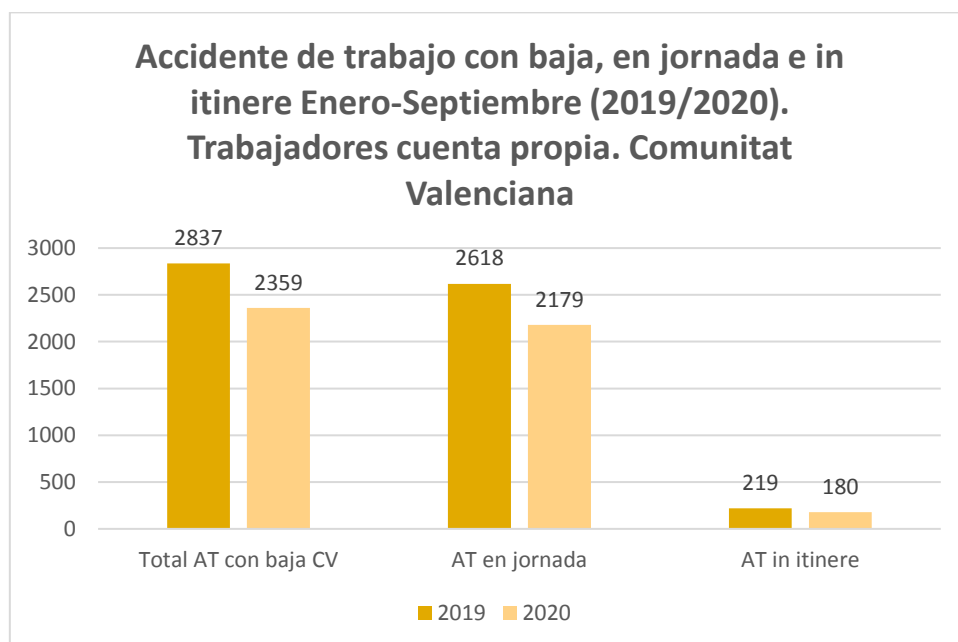


Valores Absolutos			
	Total AT con baja CV	AT en jornada con baja CV	AT in itinere con baja CV
2019	39151	36533	5643
2020	30649	28470	4009

Accidentes de trabajo con baja en la Comunitat Valenciana, en jornada e in itinere.

Trabajadores cuenta propia

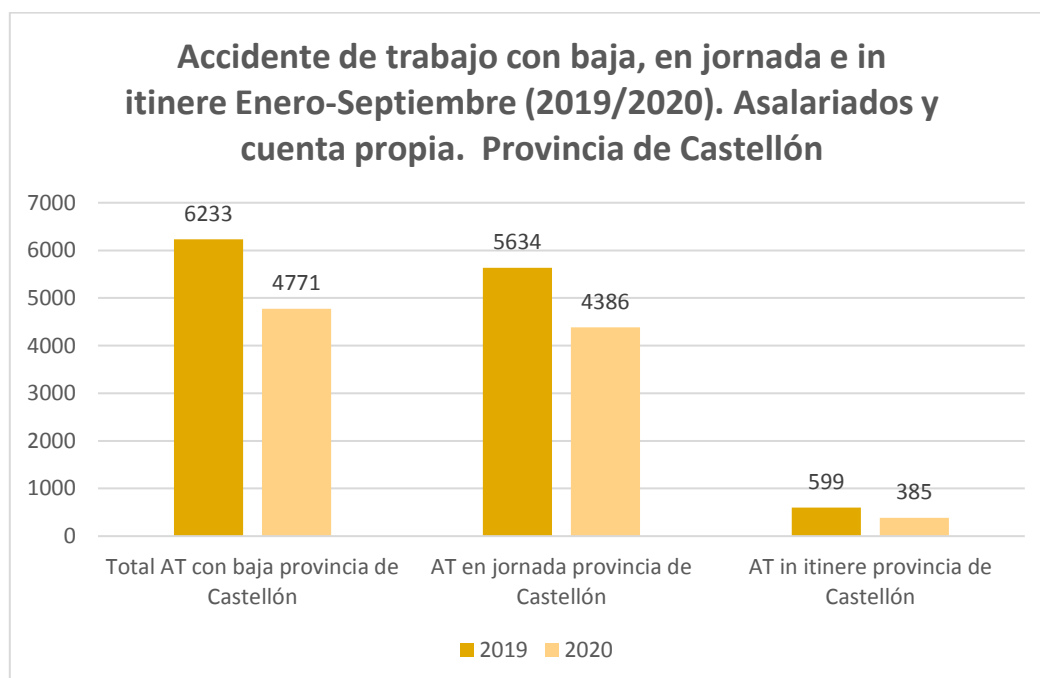
Los **accidentes de trabajo con baja en la Comunitat Valenciana, en jornada e in itinere** correspondientes a trabajadores cuenta propia hasta septiembre 2020 ascienden a un total de 2.359, lo que supone un descenso respecto del mismo período del 2019 (2.837) de 16,84%. El total de **accidentes en jornada** asciende a 2.179 frente a 2.618 del período anterior, con un descenso del 16,76%; los **accidentes in itinere** ascienden a 180 frente a los 219 del período anterior, lo que supone un descenso del 17,80%.



Valores Absolutos			
	Total AT con baja CV	AT en jornada	AT in itinere
2019	2837	2618	219
2020	2359	2179	180

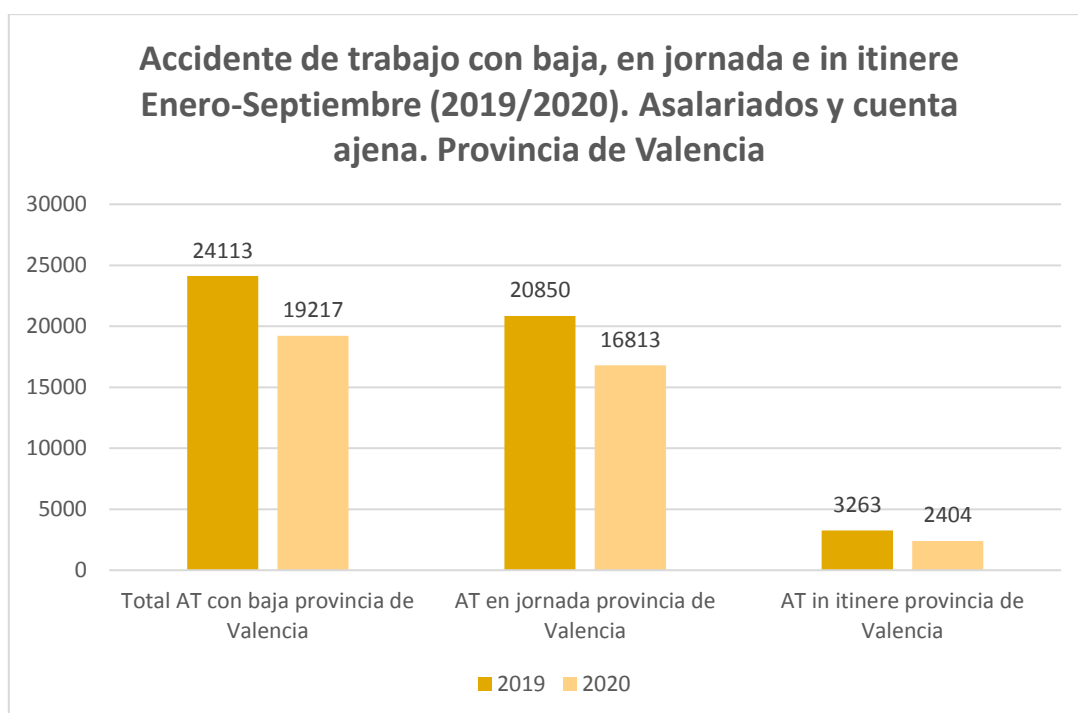
DATOS PROVINCIAS DE CASTELLÓN, VALENCIA Y ALICANTE.

Los **accidentes de trabajo con baja, en jornada e in itinere (trabajadores asalariados y cuenta propia) en la provincia de Castellón** ascienden a un total de 4.771, lo que supone un descenso respecto del mismo período del 2019 (6.233) del 23,45%. El total de **accidentes en jornada** asciende a 4.386 frente a 5.634 accidentes del año anterior con un descenso del 22,15%; los **accidentes in itinere** ascienden a 385 frente a los 599 del periodo anterior, lo que supone un descenso del 35,72 %.



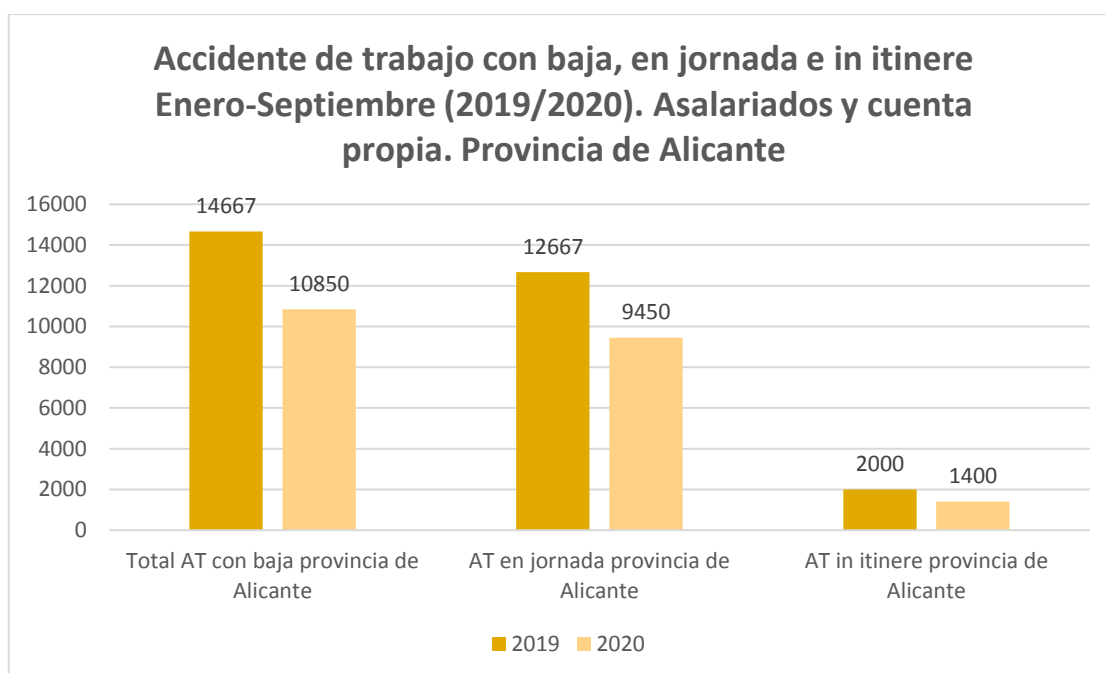
Valores Absolutos			
	Total AT con baja provincia de Castellón	AT en jornada provincia de Castellón	AT in itinere provincia de Castellón
2019	6233	5634	599
2020	4771	4386	385

Los **accidentes de trabajo con baja, en jornada e in itinere (trabajadores asalariados y cuenta propia) en la provincia de Valencia** ascienden a un total de 19.217 lo que supone un descenso respecto del mismo período del 2019 (24.113) del 20,30%. El total de **accidentes en jornada** asciende a 16.813 frente a 20.850 del periodo anterior, con un descenso del 19,36 %; los **accidentes in itinere** ascienden a 2.404 frente a los 3.263 del mismo periodo del año anterior, lo que supone un descenso del 26,32%.



Valores Absolutos			
	Total AT con baja provincia de Valencia	AT en jornada provincia de Valencia	AT in itinere provincia de Valencia
2019	24113	20850	3263
2020	19217	16813	2404

Los **accidentes de trabajo con baja, en jornada e in itinere (trabajadores asalariados y cuenta propia) en la provincia de Alicante** ascienden a un total de 10.850, lo que supone un descenso respecto del mismo período del 2019 (14.667) del 26%. El total de **accidentes en jornada** asciende a 9.450 frente a 12.667 del periodo anterior, con un descenso del 25,39 %; los **accidentes in itinere** ascienden a 1.400, lo que supone un descenso del 30% respecto al mismo periodo del año anterior (2.000).



Valores Absolutos			
	Total AT con baja provincia de Alicante	AT en jornada provincia de Alicante	AT in itinere provincia de Alicante
2019	14667	12667	2000
2020	10850	9450	1400

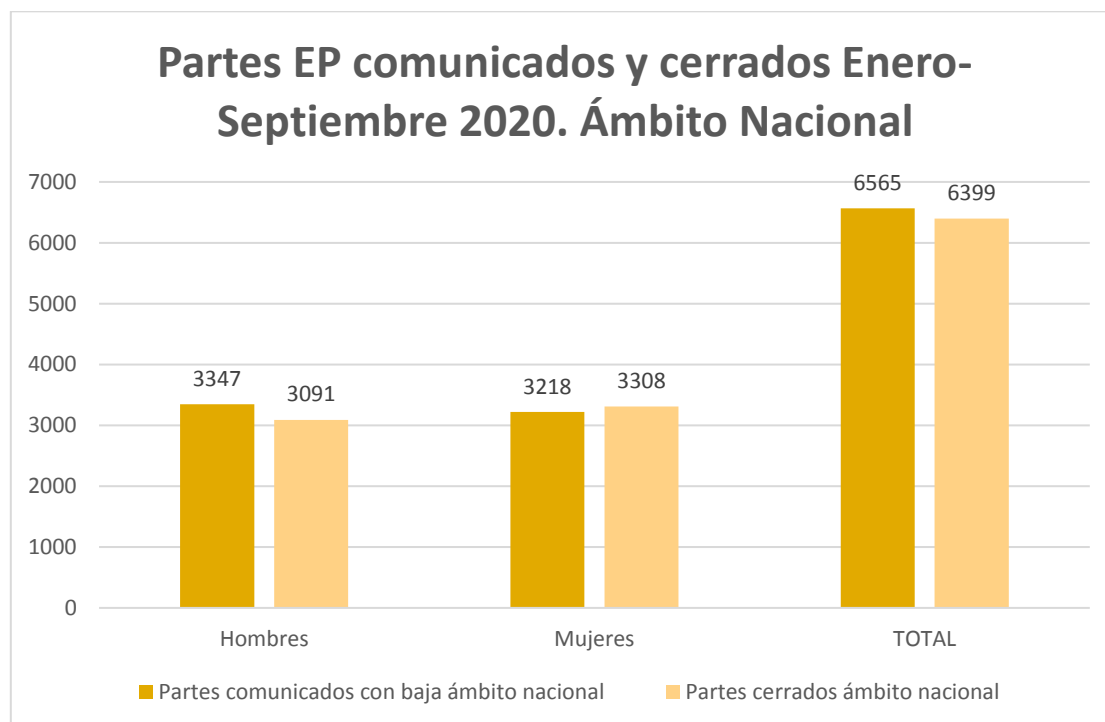
INFORME DE SITUACIÓN DE LAS ENFERMEDADES PROFESIONALES COMUNICADAS Y CERRADAS ENERO-SEPTIEMBRE 2020.

Seguimiento de la situación de las enfermedades profesionales a nivel estatal, autonómico y provincial según datos oficiales de la Dirección General de Estadística y Análisis Sociolaboral del Ministerio de Trabajo, Migraciones y Seguridad Social. El informe refleja los datos del período referenciado, haciéndose una valoración de los mismos con especial referencia al enfoque de género.

Analizados los datos correspondientes a las enfermedades profesionales (EP) comunicadas y cerradas durante el período de enero a septiembre de 2020, pasamos a detallar los resultados más relevantes de dicho período:

A **nivel nacional**, el total de partes de EP comunicados han sido 14.082 de los cuales el 46,61% corresponden a partes con baja (6.565). De estos, el 50,99% corresponden a hombres (3.347) y el 49,01% corresponden a partes de EP comunicados de mujeres (3.218).

De los partes de EP con baja comunicados (6.565), 6.399 son partes cerrados con una duración media de 107,60. De estos corresponden a hombres 3.091 y a mujeres 3.308.

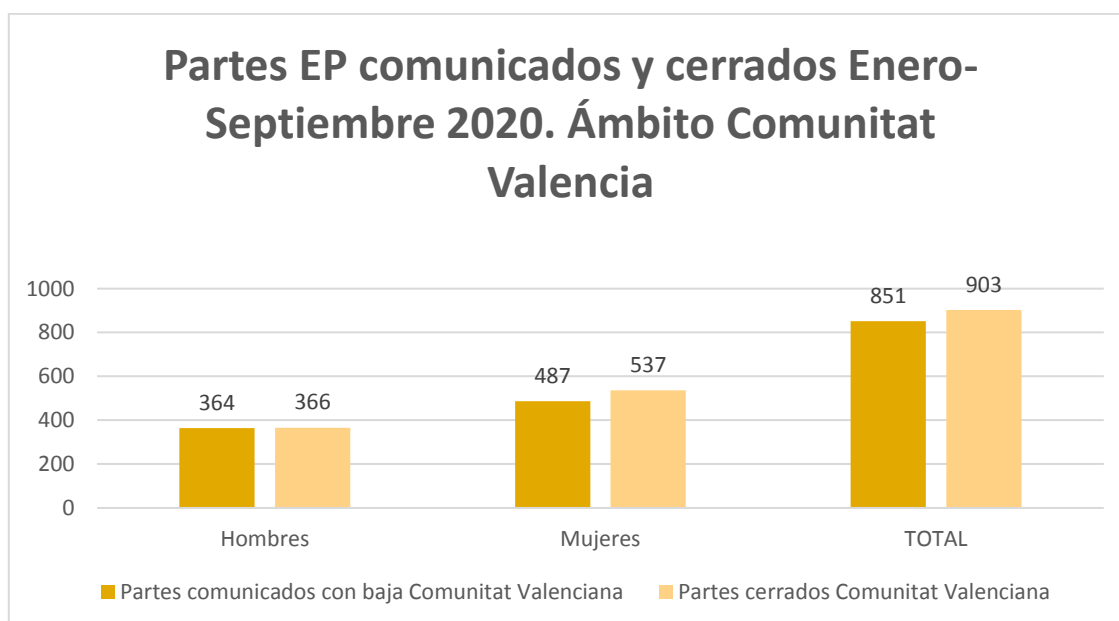


Valores Absolutos		
	Partes comunicados con baja ámbito nacional	Partes cerrados ámbito nacional
Hombres	3347	3091
Mujeres	3218	3308
TOTAL	6565	6399

A nivel de Comunitat Valenciana, el total de partes de EP comunicados han sido 2.986 de los cuales el 28,49% corresponden a partes con baja (851). De estos, el 42,77% corresponden a hombres (364) y el 57,10% a partes de EP comunicados de mujeres (486).

De los partes de EP con baja comunicados (851), 903* son partes cerrados, con una duración media de 118,78- De estos partes cerrados, 366 corresponden a hombres y 537 a mujeres.

*Según datos del ministerio en la Comunitat Valenciana se comunican 851 partes con Baja y se cierran 903, entendemos que el desfase es debido a que se cierran partes de periodos anteriores



Valores Absolutos		
	Partes comunicados con baja Comunitat Valenciana	Partes cerrados Comunitat Valenciana
Hombres	364	366
Mujeres	487	537
TOTAL	851	903

Por provincias los datos serían los siguientes:

Castellón: El total de partes de EP comunicados han sido 321 de los cuales el 33,95% corresponden a partes con baja (109). De estos, el 33,02% corresponden a hombres (36) y el 66,9% a partes de EP comunicados de mujeres (73).

De los partes de EP con baja comunicados (109), 129* son partes cerrados, de los cuales 43 son hombres con una duración media de 120,49 y 86 mujeres con una duración media de 96,90.

**Según datos del ministerio en la provincia de Castellón se comunican 109 partes con Baja y se cierran 129, entendemos que el desfase es debido a que se cierran partes de períodos anteriores.*

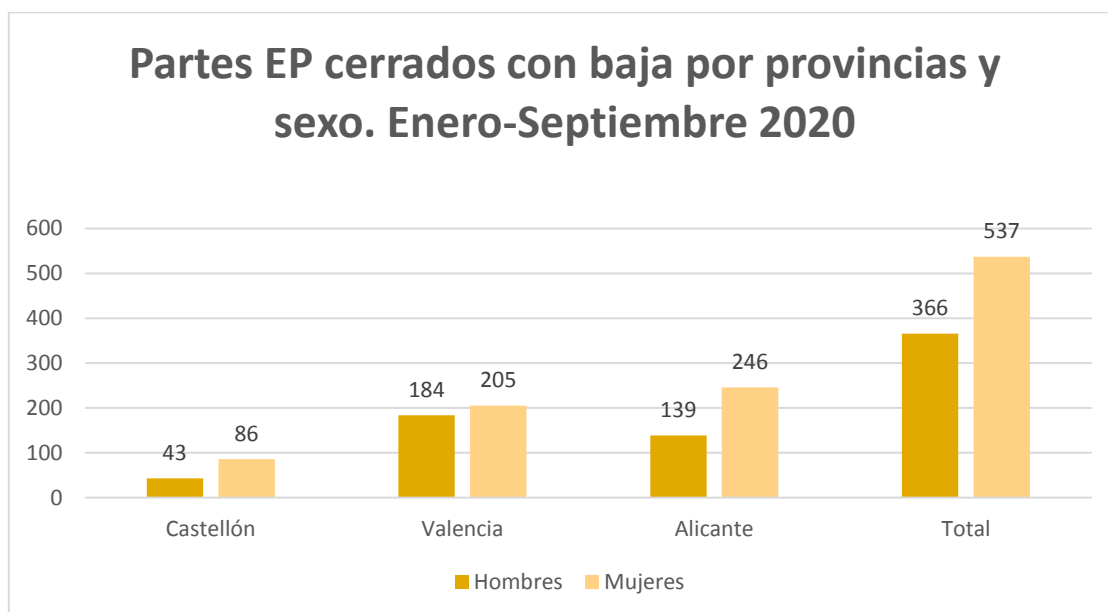
Valencia: El total de partes de EP comunicados han sido 1.342 de los cuales el 29,06% corresponden a partes con baja (390). De estos, el 49,48% corresponden a hombres (193) y el 50,52% a partes de EP comunicados de mujeres (197).

De los partes de EP con baja comunicados (390), 389 son partes cerrados, de los cuales 184 son de hombres con una duración media de 130,79 y 205 de mujeres con una duración media de 110,69.

Alicante: El total de partes de EP comunicados han sido 1.323 de los cuales el 26,60% corresponden a partes con baja (352). De estos, el 38,35% corresponden a hombres (135) y el 61,65% a partes de EP comunicados de mujeres (217).

De los partes de EP con baja comunicados (352), 385* son partes cerrados, de los cuales 139 son de hombres con una duración media de 122,42 y 286 son de mujeres con una duración media de 121,83.

**Según datos del Ministerio en Alicante se comunican 352 partes con Baja y se cierran 385, entendemos que el desfase es debido a que se cierran partes de períodos anteriores*



Valores absolutos				
	Castellón	Valencia	Alicante	Total
Hombres	43	184	139	366
Mujeres	86	205	246	537

Los datos de enfermedades profesionales **según el agente causante** a nivel nacional y de Comunitat Valenciana, son siguientes:

PARTES COMUNICADOS

El total de partes comunicados a **nivel nacional** con baja, correspondientes al grupo de enfermedades profesionales causadas por **agentes químicos (Grupo 1)** asciende a 211 de los cuales 129 corresponden a hombres, lo que supone un 61,13% del total y 82 a mujeres lo que supone un 38,87% del total; en el ámbito de la **Comunitat Valenciana**, el total asciende a 9, de los cuáles 7 corresponden son hombres, lo que supone 77,7% y 2 mujeres que supone un 22,23%.

El total de partes comunicados a **nivel nacional** con baja, correspondientes al grupo de enfermedades profesionales causadas por **agentes físicos (Grupo 2)** asciende a 5.553 de los cuales 2.749 corresponden a hombres, lo supone un 49,50% del total y 2.804 a mujeres lo que supone un 50,5% del total; en el ámbito de la **Comunitat Valenciana**, el total asciende a 778, de los cuáles 320 corresponden a hombres, lo que supone 41,13% y 458 a mujeres que supone un 58,87%.

El total de partes comunicados a **nivel nacional** con baja, correspondientes al grupo de enfermedades profesionales causadas por **agentes biológicos (Grupo 3)** asciende a 231 de los cuales 63 corresponden a hombres, lo supone un 27,27% del total y 168 a mujeres lo que supone un 72,73% del total; en el ámbito de la **Comunitat Valenciana**, el total asciende a 12, de los cuáles 2 corresponde a hombre, lo que supone 16,66% y 10 a mujeres que supone un 83,34%.

El total de partes comunicados a **nivel nacional** con baja, correspondientes al grupo de enfermedades profesionales causadas por **inhalación de sustancias y agentes no comprendidos en otros grupos (Grupo 4)** asciende a 275 de los cuales 239 corresponden a hombres, lo supone un 86,90% del total y 36 a mujeres lo que supone un 13,1% del total; en el ámbito de la **Comunitat Valenciana**, el total asciende a 17, de los cuáles 13 corresponden a hombres, lo que supone 76,47% y 4 a mujeres que supone un 23,53%.

El total de partes comunicados a **nivel nacional** con baja, correspondientes al grupo de enfermedades profesionales de la **piel causadas por sustancias y agentes no comprendidos en otros grupos (Grupo 5)** asciende a 269 de los cuales 142 corresponden a hombres, lo supone un 53,20% del total y 127 a mujeres lo que supone un 46,8% del total; en el ámbito de la **Comunitat Valenciana**, el total asciende a 21, de los cuáles 12 corresponden a hombres, lo que supone 52,78% y 9 a mujeres que supone un 47,22%.

El total de partes comunicados a **nivel nacional** con baja, correspondientes al grupo de enfermedades profesionales causadas por **agentes carcinógenos (Grupo 6)** asciende a 26 de los cuales 25 corresponden a hombres y 1 a mujeres; en el ámbito de la **Comunitat Valenciana**, se comunica 3 partes correspondientes a hombres.

PARTES CERRADOS

Los datos de enfermedades profesionales según el agente causante a nivel nacional y de Comunitat Valenciana, son siguientes:

El total de partes cerrados como EP con baja a **nivel nacional**, correspondientes al grupo de enfermedades profesionales causadas por **agentes químicos (Grupo 1)** asciende a 191 de los cuales 111 corresponden a hombres, lo supone un 58,11% del total y 80 a mujeres lo que supone un 41,89% del total; en el ámbito de la **Comunitat Valenciana**, el total asciende a 10, de los cuáles 6 corresponden a hombres, lo que supone 60% y 4 a mujeres que supone un 40%.

El total de partes cerrados como EP con baja a **nivel nacional**, correspondientes al grupo de enfermedades profesionales causadas por **agentes físicos (Grupo 2)** asciende a 5.510 de los cuales 2.601 corresponden a hombres, lo supone un 47,20% del total y 2.909 a mujeres lo que supone un 52,8% del total; en el ámbito de la **Comunitat Valenciana**, el total asciende a 843, de los cuáles 333 corresponden a hombres, lo que supone 39,50% y 510 a mujeres que supone un 60,5%.

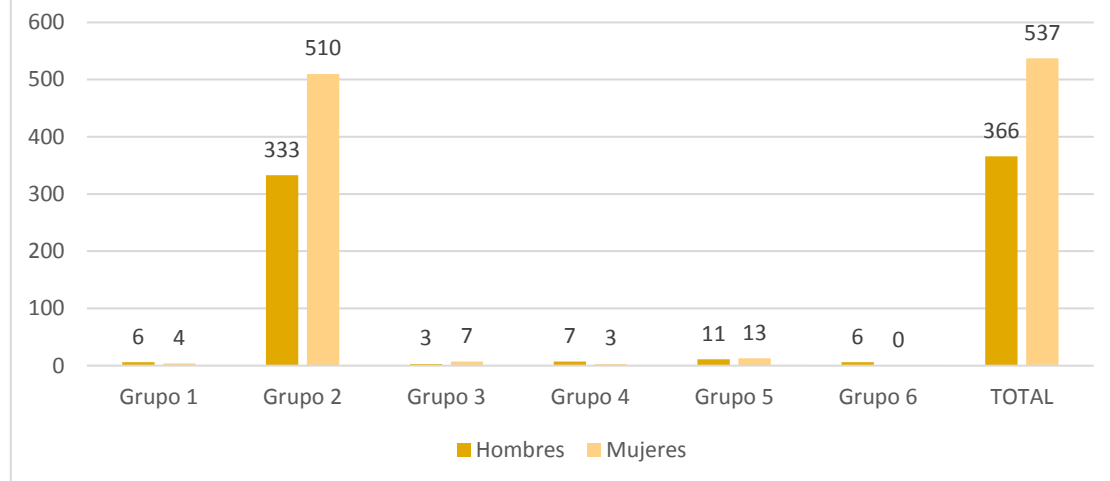
El total de partes cerrados como EP con baja a **nivel nacional**, correspondientes al grupo de enfermedades profesionales causadas por **agentes biológicos (Grupo 3)** asciende a 237 de los cuales 61 corresponden a hombres, lo supone un 25,73% del total y 176 a mujeres lo que supone un 74,27% del total; en el ámbito de la **Comunitat Valenciana**, el total asciende a 10, (3 hombres y 7 mujeres).

El total de partes cerrados como EP con baja a **nivel nacional**, correspondientes al grupo de enfermedades profesionales causadas por **inhalación de sustancias y agentes no comprendidos en otros grupos (Grupo 4)** asciende a 220 de los cuales 186 corresponden a hombres, lo supone un 84,54% del total y 34 a mujeres lo que supone un 15,46% del total; en el ámbito de la **Comunitat Valenciana**, el total asciende a 10 partes cerrados (7 hombres y 3 mujeres).

El total de partes cerrados como EP con baja a **nivel nacional**, correspondientes al grupo de enfermedades profesionales de la **piel causadas por sustancias y agentes no comprendidos en otros grupos (Grupo 5)** asciende a 218 de los cuales 110 corresponden a hombres, lo supone un 50,45% del total y 108 a mujeres lo que supone un 49,55% del total; en el ámbito de la **Comunitat Valenciana**, el total asciende a 24, de los cuáles 11 corresponden a hombres, lo que supone 45,83% y 13 a mujeres que supone un 54,17%.

El total de partes cerrados como EP con baja a **nivel nacional**, correspondientes al grupo de enfermedades profesionales causadas por **agentes carcinógenos (Grupo 6)** asciende a 23 partes (22 hombres, 1 mujer); en el ámbito de la **Comunitat Valenciana**, hay 6 partes cerrados por esta causa durante este período correspondientes a hombres.

Partes EP cerrados de la Comunitat Valenciana distribuidos por grupo de enfermedad Enero- Septiembre 2020



Grupo 1: Enfermedades profesionales causadas por agentes químicos.

Grupo 2: Enfermedades profesionales causadas por agentes físicos.

Grupo 3: Enfermedades profesionales causadas por agentes biológicos.

Grupo 4: Enfermedades profesionales causadas por inhalación de sustancias y agentes no comprendidos en otros apartados.

Grupo 5: Enfermedades profesionales de la piel causadas por sustancias y agentes no comprendidos en alguno de los otros apartados.

Grupo 6: Enfermedades profesionales causadas por agentes carcinógenos.

Valores absolutos							
	Grupo 1	Grupo 2	Grupo 3	Grupo 4	Grupo 5	Grupo 6	TOTAL
Hombres	6	333	3	7	11	6	366
Mujeres	4	510	7	3	13	0	537