

INFORMES DE SITUACIÓN DE SINIESTRALIDAD LABORAL 2020

Enero-Junio 2020

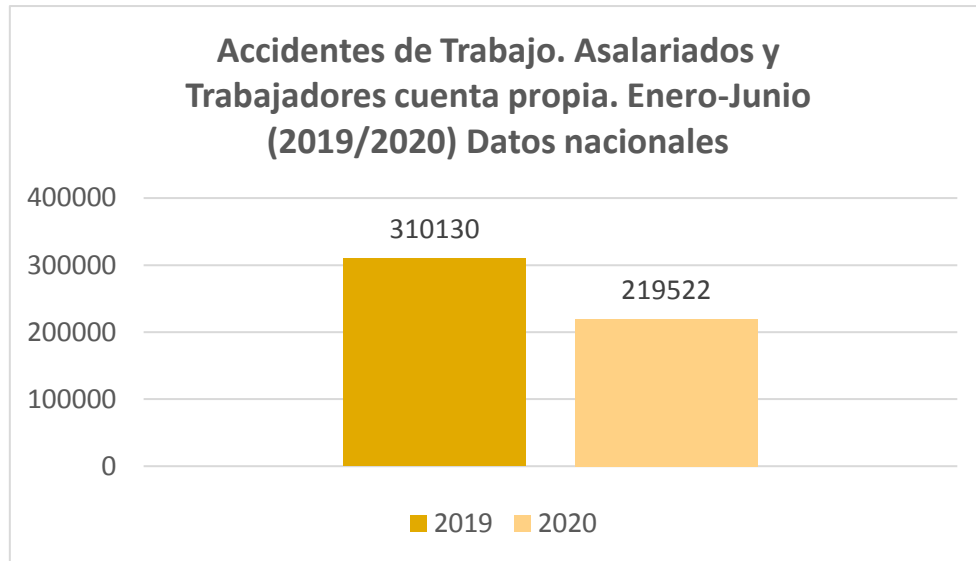
La Confederación Empresarial de la Comunitat Valenciana, en el marco del Convenio entre la Generalitat, a través de la Conselleria de Economía Sostenible, Sectores productivos, comercio y trabajo, y la Confederación Empresarial de la Comunitat Valenciana para la realización de acciones en materia de prevención de riesgos laborales con enfoque de género y alineadas con los ODS de la Agenda 2030, por parte de las entidades sindicales y empresariales representativas en el Consejo General del INVASSAT durante el ejercicio 2020, pone a disposición de las empresas y trabajadores de la Comunitat Valenciana la información correspondiente a la situación de la siniestralidad laboral 2020.

ACCIDENTES DE TRABAJO

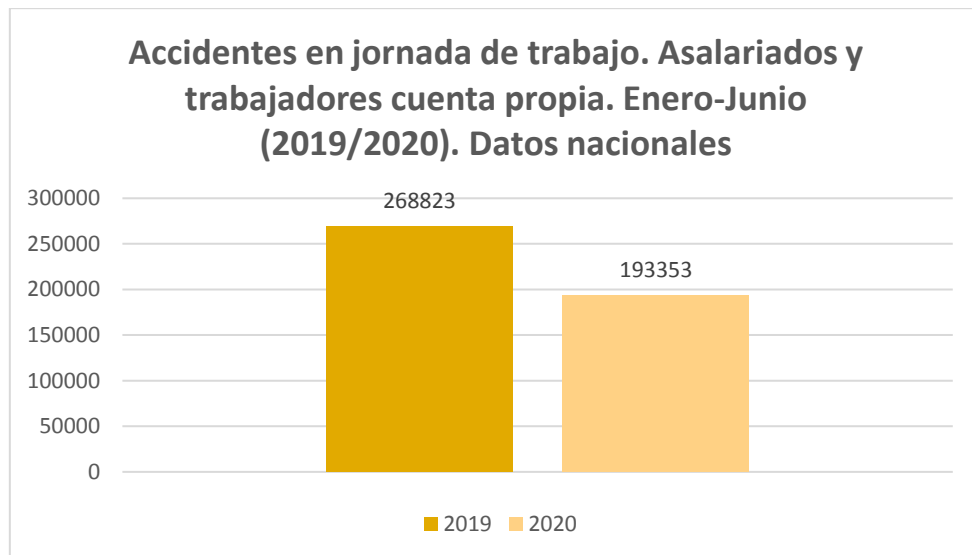
Enero-Junio 2020

Seguimiento de la siniestralidad laboral a nivel estatal, autonómico y provincial según datos oficiales de la Dirección General de Estadística y Análisis Sociolaboral del Ministerio de Trabajo, Migraciones y Seguridad Social. Los informes reflejan los datos del período referenciado, haciéndose una valoración de los mismos con especial referencia al enfoque de género.

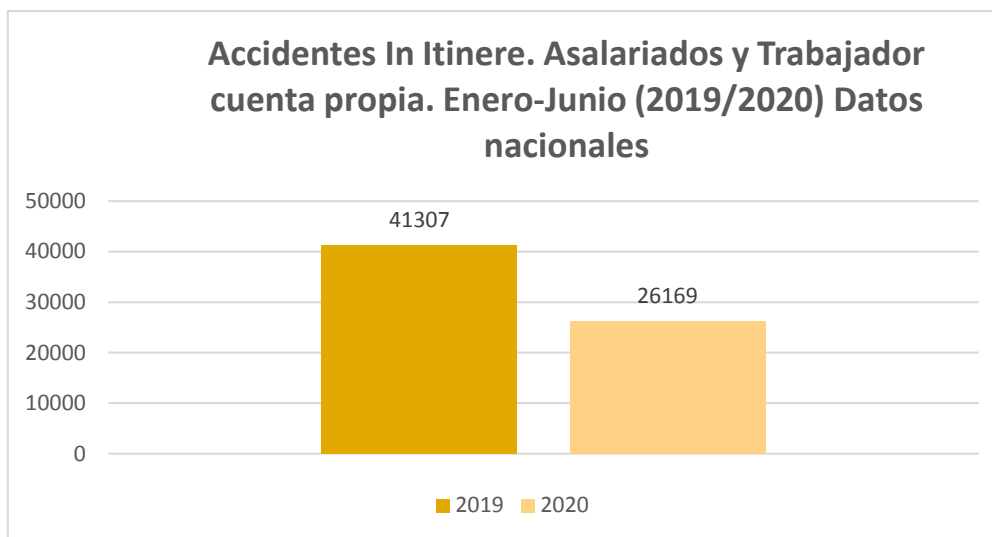
En el período de referencia (enero-junio) el número de accidentes que han causado baja a **nivel nacional** asciende a 219.522 (206.575 asalariados y 12.947 trabajadores cuenta propia), lo que supone un descenso del 29,2% respecto al mismo período del 2019 que ascendía a 310.130 (294.434 asalariados y 15.696 trabajadores cuenta propia). Del total de accidentes con baja, 193.353 corresponden a accidentes ocurridos en jornada de trabajo (181.190 asalariados y 12.163 trabajadores cuenta propia), con un descenso del 28% respecto al año anterior que ascendía a 268.823 (254.178 asalariados y 14.645 trabajadores cuenta propia), y 26.169 corresponden a accidentes in itinere en el mismo período (25.385 asalariados y 784 trabajadores cuenta propia), con un descenso de 36,6% respecto a los 41.307 (40.256 asalariados y 1.051 cuenta propia) del año anterior.



Valores absolutos	
2019	310130
2020	219522



Valores absolutos	
2019	268823
2020	193353



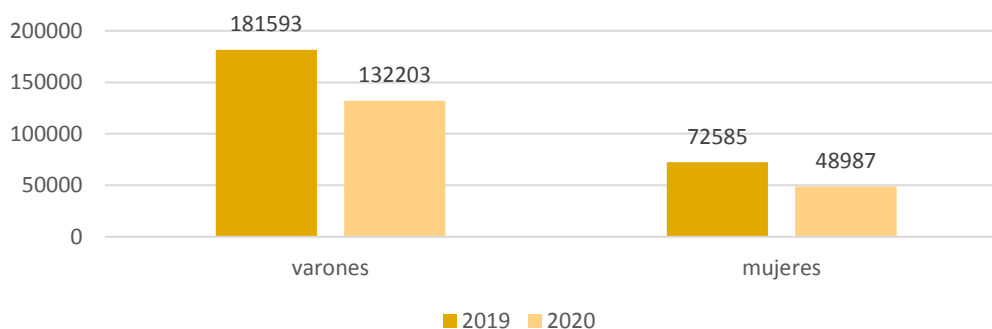
Valores absolutos	
2019	41307
2020	26169

Accidentes en Jornada de Trabajo. Asalariados. Datos nacionales.

Según la **gravedad** de los accidentes de trabajo ocurridos en el año 2020 durante este período, los accidentes leves ascienden a 179.571, lo que supone un descenso del 28,8% respecto al mismo período del año anterior (252.211). Los accidentes graves experimentan una disminución respecto al periodo anterior, siendo durante este período del 2020 un total de 1.357 accidentes, lo que supone un descenso del 23,2% respecto al mismo período en 2019 (1.767). Los accidentes mortales contabilizados son de 272, frente a los 200 del mismo período del pasado ejercicio, lo que supone un aumento del 36%.

Según el **sexo** de los trabajadores accidentados en jornada de trabajo, 132.203 son varones, lo que supone un descenso del 27,2% respecto al mismo periodo del año anterior (181.593); el número de mujeres accidentadas asciende a 48.987, lo que supone un descenso del 32,5% respecto al mismo período del 2019 cuya cantidad total de mujeres accidentadas ascendía a 72.585.

Accidentes de Trabajo. Asalariados. Según sexo Enero-Junio (2019/2020) Datos nacionales

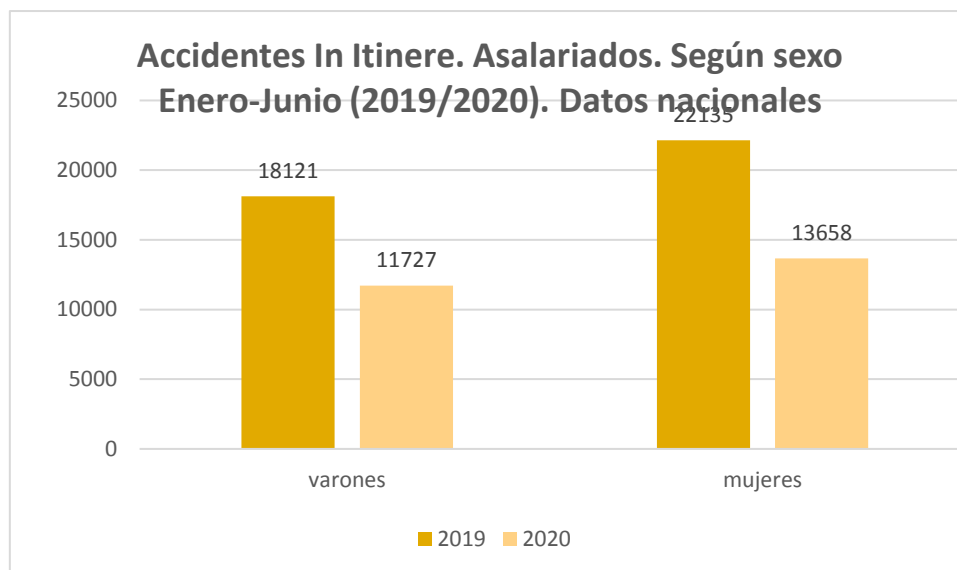


Valores absolutos		
	varones	mujeres
2019	181593	72585
2020	132203	48987

Accidentes In Itinere. Asalariados. Datos nacionales.

Según la **gravedad** de los accidentes in itinere ocurridos durante este período, los accidentes leves ascienden a 25.014, lo que supone una disminución del 37% respecto al mismo período del año anterior (39.708). Los accidentes graves ascienden a 314 durante este período frente a los 489 del año 2019, lo que supone un descenso del 35,8%. Los accidentes mortales contabilizados ascienden a 57, frente a los 59 accidentes del mismo período del pasado ejercicio, lo que supone un descenso del 3,4%.

Según el **sexo** de los trabajadores accidentados in itinere, 11.727 son varones, lo que supone una reducción del 35,3% respecto al mismo periodo del año anterior (18.121); el número de mujeres accidentadas asciende a 13.658, lo que supone una reducción del 38,3% respecto al mismo periodo en 2019 cuya cantidad total de mujeres accidentadas ascendía a 22.135.

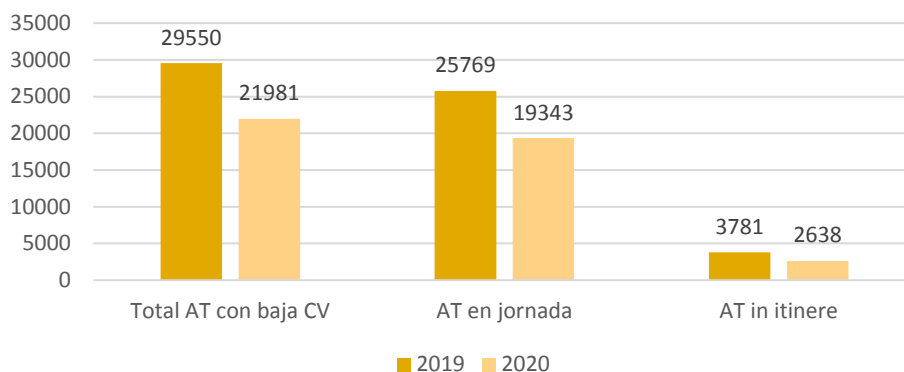


Valores absolutos		
	varones	mujeres
2019	18121	22135
2020	11727	13658

COMUNITAT VALENCIANA.

Los **accidentes de trabajo con baja en la Comunitat Valenciana, en jornada e in itinere** durante este período ascienden a un total de 21.981, lo que supone un descenso respecto del mismo período del 2019 (29.550) de 25,6%. El total de **accidentes en jornada** asciende a 19.343 frente a 25.769 del periodo anterior, con un descenso del 24,9%; los **accidentes in itinere** ascienden a 2.638 frente a los 3.781 del periodo anterior, lo que supone un descenso del 30,2%.

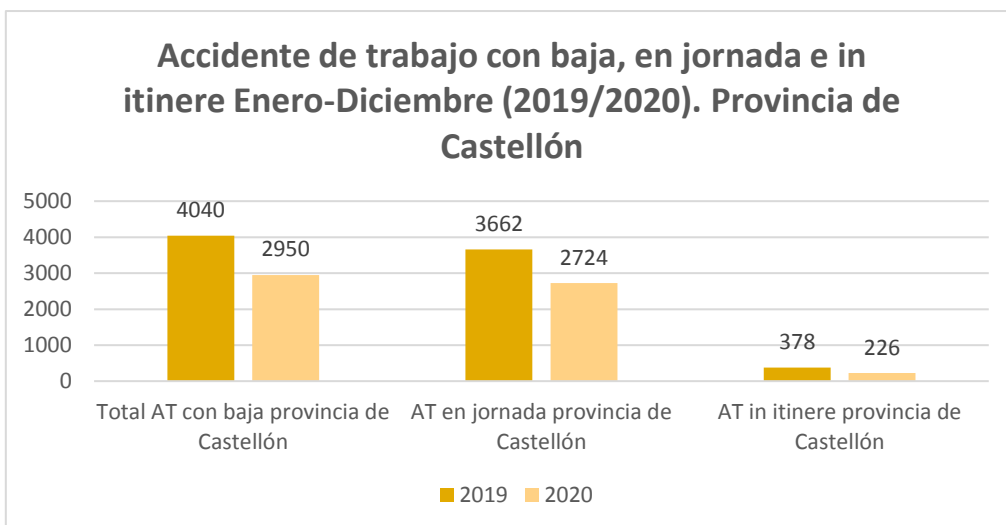
Accidente de trabajo con baja, en jornada e in itinere Enero-Junio (2019/2020). Comunitat Valenciana



Valores absolutos			
	Total AT con baja CV	AT en jornada	AT In Itinere
2019	29550	25769	3781
2020	21981	19343	2638

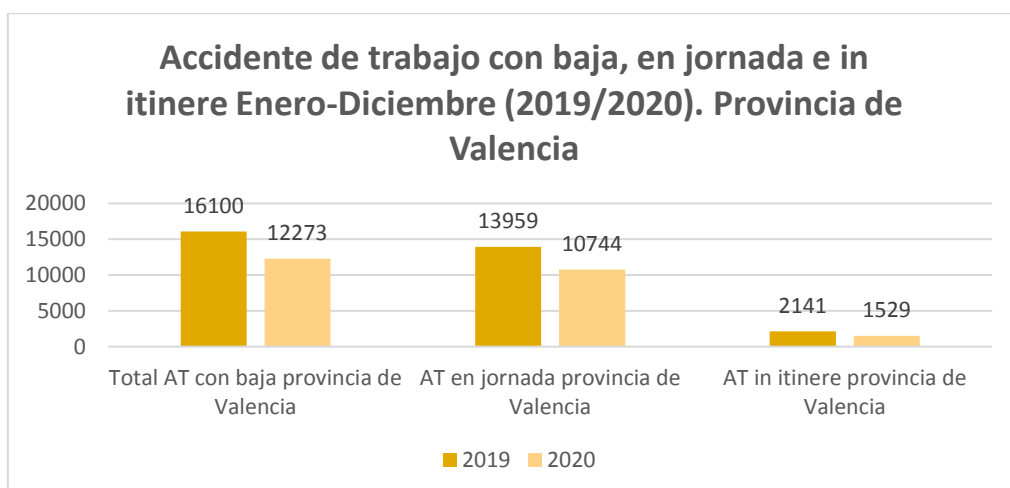
DATOS PROVINCIAS DE CASTELLÓN, VALENCIA Y ALICANTE.

Los **accidentes de trabajo con baja, en jornada e in itinere, en la provincia de Castellón** ascienden a un total de 2.950, lo que supone un descenso respecto del mismo período del 2019 (4.040) del 26,9%. El total de **accidentes en jornada** asciende a 2.724 frente a 3.662 accidentes del año anterior con un descenso del 25,6%; los **accidentes in itinere** ascienden a 226 frente a los 378 del periodo anterior, lo que supone un descenso del 40,21 %.



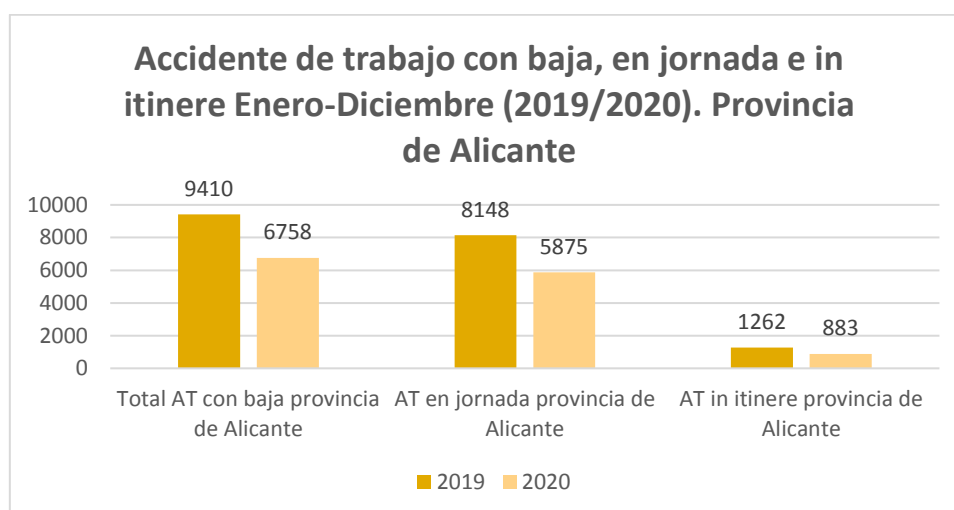
Valores absolutos			
	Total AT con baja Castellón	AT en jornada Castellón	AT in itinere Castellón
2019	4040	3662	378
2020	2950	2724	226

Los **accidentes de trabajo con baja, en jornada e in itinere, en la provincia de Valencia** ascienden a un total de 12.273 lo que supone un descenso respecto del mismo período del 2019 (16.100) del 23,7%. El total de **accidentes en jornada** asciende a 10.744 frente a 13.959 del periodo anterior, con un descenso del 23,03 %; los **accidentes in itinere** ascienden a 1.529 frente a los 2.141 del mismo periodo del año anterior, lo que supone un descenso del 28,5%.



Valores absolutos			
	Total AT con baja Valencia	AT en jornada Valencia	AT in itinere Valencia
2019	16100	13959	2141
2020	12273	10744	1529

Los **accidentes de trabajo con baja, en jornada e in itinere, en la provincia de Alicante** ascienden a un total de 6.758, lo que supone un descenso respecto del mismo período del 2019 (9.410) del 28,18%. El total de **accidentes en jornada** asciende a 5.875 frente a 8.148 del periodo anterior, con un descenso del 38,6 %; los **accidentes in itinere** ascienden a 883, lo que supone un descenso del 30,03% respecto al mismo periodo del año anterior (1.262).



Valores absolutos			
	Total AT con baja Alicante	AT en jornada Alicante	AT in itinere Alicante
2019	9410	8148	1262
2020	6758	5875	883

ENFERMEDADES PROFESIONALES

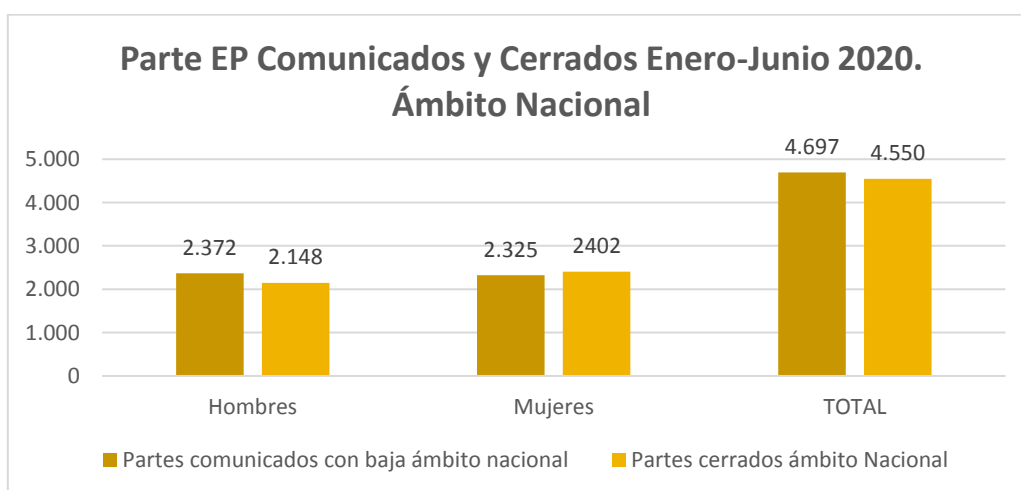
Enero-Junio 2020

Seguimiento de la situación de las enfermedades profesionales a nivel estatal, autonómico y provincial según datos oficiales de la Dirección General de Estadística y Análisis Sociolaboral del Ministerio de Trabajo, Migraciones y Seguridad Social. El informe refleja los datos del período referenciado, haciéndose una valoración de los mismos con especial referencia al enfoque de género.

Analizados los datos correspondientes a las enfermedades profesionales (EP) comunicadas y cerradas durante el período de enero a junio de 2020, pasamos a detallar los resultados más relevantes de dicho período:

A **nivel nacional**, el total de partes de EP comunicados han sido 10.244 de los cuales el 45,85% corresponden a partes con baja (4.697). De estos, el 50,51% corresponden a hombres (2.372) y el 49,49% corresponden a partes de EP comunicados de mujeres (2.325).

De los partes de EP con baja comunicados (4.697), 4.550 son partes cerrados con una duración media de 103,01. De estos corresponden a hombres 2.148 y a mujeres 2.402.



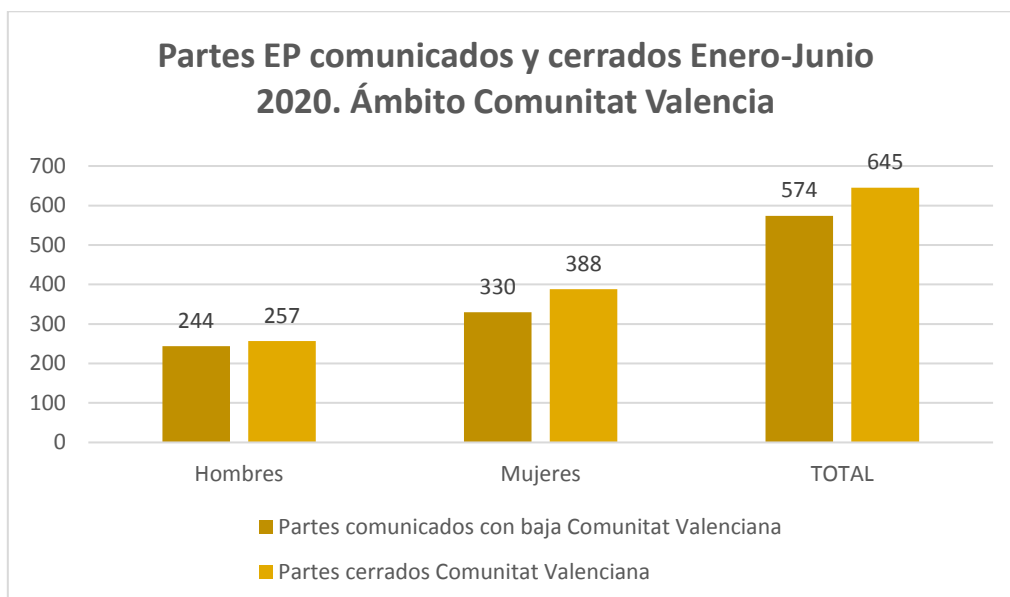
Valores absolutos

	Partes comunicados con baja ámbito nacional	Partes cerrados ámbito Nacional
Hombres	2.372	2.148
Mujeres	2.325	2.402
TOTAL	4.697	4.550

A nivel de Comunitat Valenciana, el total de partes de EP comunicados han sido 2.207 de los cuales el 26% corresponden a partes con baja (574). De estos, el 42,50% corresponden a hombres (244) y el 57,50% a partes de EP comunicados de mujeres (330).

De los partes de EP con baja comunicados (574), 645* son partes cerrados, con una duración media de 114,60- De estos partes cerrados, 257 corresponden a hombres y 388 a mujeres.

**Según datos del ministerio en la Comunitat Valenciana se comunican 574 partes con Baja y se cierran 645, entendemos que el desfase es debido a que se cierran partes de períodos anteriores*



Valores Absolutos

	Partes comunicados con baja Comunitat Valenciana	Partes cerrados Comunitat Valenciana
Hombres	244	257
Mujeres	330	388
TOTAL	574	645

Por provincias los datos serían los siguientes:

Castellón: El total de partes de EP comunicados han sido 233 de los cuales el 34,33% corresponden a partes con baja (80). De estos, el 32,5% corresponden a hombres (26) y el 67,5% a partes de EP comunicados de mujeres (54).

De los partes de EP con baja comunicados (80), 89* son partes cerrados, de los cuales 32 son hombres con una duración media de 105,84 y 57 mujeres con una duración media de 90,81.

**Según datos del ministerio en la provincia de Castellón se comunican 80 partes con Baja y se cierran 89, entendemos que el desfase es debido a que se cierran partes de períodos anteriores.*

Valencia: El total de partes de EP comunicados han sido 1.002 de los cuales el 26,24% corresponden a partes con baja (263). De estos, el 49,42% corresponden a hombres (130) y el 50,58% a partes de EP comunicados de mujeres (133).

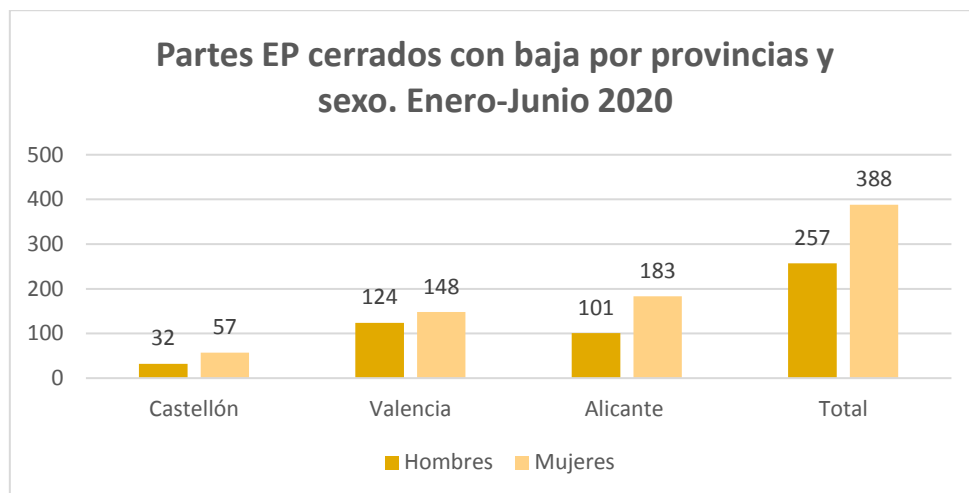
De los partes de EP con baja comunicados (263), 272* son partes cerrados, de los cuales 124 son de hombres con una duración media de 127,70 y 148 de mujeres con una duración media de 99,51.

** Según datos del Ministerio en la provincia de Valencia se comunican 263 partes con Baja y se cierran 272, entendemos que el desfase es debido a que se cierran partes de períodos anteriores.*

Alicante: El total de partes de EP comunicados han sido 972 de los cuales el 23,76% corresponden a partes con baja (231). De estos, el 38,09% corresponden a hombres (88) y el 61,91% a partes de EP comunicados de mujeres (143).

De los partes de EP con baja comunicados (231), 284* son partes cerrados, de los cuales 101 son de hombres con una duración media de 121,55 y 183 son de mujeres con una duración media de 123,03.

**Según datos del Ministerio en Alicante se comunican 231 partes con Baja y se cierran 284, entendemos que el desfase es debido a que se cierran partes de períodos anteriores.*



Valores absolutos

	Castellón	Valencia	Alicante	Total
Hombres	32	124	101	257
Mujeres	57	148	183	388

Los datos de enfermedades profesionales **según el agente causante** a nivel nacional y de Comunitat Valenciana, son siguientes:

PARTES COMUNICADOS.

El total de partes comunicados a **nivel nacional** con baja, correspondientes al grupo de enfermedades profesionales causadas por **agentes químicos (Grupo 1)** asciende a 163 de los cuales 105 corresponden a hombres, lo que supone un 64,41% del total y 58 a mujeres lo que supone un 35,59% del total; en el ámbito de la **Comunitat Valenciana**, el total asciende a 9, de los cuáles 7 corresponden son hombres, lo que supone 77,7% y 2 mujeres que supone un 22,23%.

El total de partes comunicados a **nivel nacional** con baja, correspondientes al grupo de enfermedades profesionales causadas por **agentes físicos (Grupo 2)** asciende a 3.922 de los cuales 1.920 corresponden a hombres, lo supone un 48,95% del total y 2.002 a mujeres lo que supone un 51,05% del total; en el ámbito de la **Comunitat Valenciana**, el total asciende a 521, de los cuáles 211 corresponden a hombres, lo que supone 40,49% y 310 a mujeres que supone un 59,51%.

El total de partes comunicados a **nivel nacional** con baja, correspondientes al grupo de enfermedades profesionales causadas por **agentes biológicos (Grupo 3)** asciende a 197 de los cuales 55 corresponden a hombres, lo supone un 27,91% del total y 142 a mujeres lo que supone un 72,09% del total; en el ámbito de la **Comunitat Valenciana**, el total asciende a 7, de los cuáles 1 corresponde a hombre, lo que supone 14,28% y 6 a mujeres que supone un 85,72%.

El total de partes comunicados a **nivel nacional** con baja, correspondientes al grupo de enfermedades profesionales causadas por **inhalación de sustancias y agentes no comprendidos en otros grupos (Grupo 4)** asciende a 196 de los cuales 169 corresponden a hombres, lo supone un 86,22% del total y 27 a mujeres lo que supone un 13,78% del total; en el ámbito de la **Comunitat Valenciana**, el total asciende a 14, de los cuáles 11 corresponden a hombres, lo que supone 78,57% y 3 a mujeres que supone un 21,43%.

El total de partes comunicados a **nivel nacional** con baja, correspondientes al grupo de enfermedades profesionales de la **piel causadas por sustancias y agentes no comprendidos en otros grupos (Grupo 5)** asciende a 203 de los cuales 108 corresponden a hombres, lo supone un 53,20% del total y 95 a mujeres lo que supone un 46,8% del total; en el ámbito de la **Comunitat Valenciana**, el total asciende a 21, de los cuáles 12 corresponden a hombres, lo que supone 57,14% y 9 a mujeres que supone un 42,86%.

El total de partes comunicados a **nivel nacional** con baja, correspondientes al grupo de enfermedades profesionales causadas por **agentes carcinógenos (Grupo 6)** asciende a 16 de los cuales 15 corresponden a hombres y 1 a mujeres; en el ámbito de la **Comunitat Valenciana**, se comunica 2 partes correspondientes a hombres.

PARTES CERRADOS.

Los datos de enfermedades profesionales según el agente causante a nivel nacional y de Comunitat Valenciana, son siguientes:

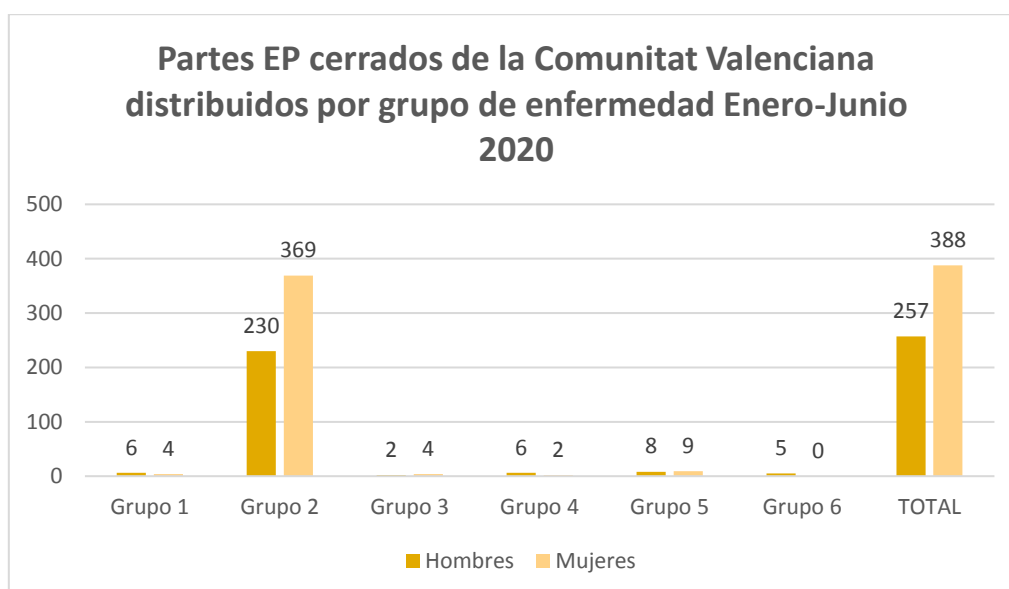
El total de partes cerrados como EP con baja a **nivel nacional**, correspondientes al grupo de enfermedades profesionales causadas por **agentes químicos (Grupo 1)** asciende a 154 de los cuales 92 corresponden a hombres, lo supone un 59,74% del total y 62 a mujeres lo que supone un 40,26% del total; en el ámbito de la **Comunitat Valenciana**, el total asciende a 10, de los cuáles 6 corresponden a hombres, lo que supone 60% y 4 a mujeres que supone un 40%.

El total de partes cerrados como EP con baja a **nivel nacional**, correspondientes al grupo de enfermedades profesionales causadas por **agentes físicos (Grupo 2)** asciende a 3.881 de los cuales 1.783 corresponden a hombres, lo supone un 45,94% del total y 2.098 a mujeres lo que supone un 54,06% del total; en el ámbito de la **Comunitat Valenciana**, el total asciende a 599, de los cuáles 230 corresponden a hombres, lo que supone 38,39% y 369 a mujeres que supone un 61,61%. El total de partes cerrados como EP con baja a **nivel nacional**, correspondientes al grupo de enfermedades profesionales causadas por **agentes biológicos (Grupo 3)** asciende a 186 de los cuales 47 corresponden a hombres, lo supone un 25,26% del total y 139 a mujeres lo que supone un 74,74% del total; en el ámbito de la **Comunitat Valenciana**, el total asciende a 6, (2 hombres y 4 mujeres).

El total de partes cerrados como EP con baja a **nivel nacional**, correspondientes al grupo de enfermedades profesionales causadas por **inhalación de sustancias y agentes no comprendidos en otros grupos (Grupo 4)** asciende a 160 de los cuales 134 corresponden a hombres, lo supone un 83,75% del total y 26 a mujeres lo que supone un 16,25% del total; en el ámbito de la **Comunitat Valenciana**, el total asciende a 8 partes cerrados (6 hombres y 2 mujeres).

El total de partes cerrados como EP con baja a **nivel nacional**, correspondientes al grupo de enfermedades profesionales de la **piel causadas por sustancias y agentes no comprendidos en otros grupos (Grupo 5)** asciende a 154 de los cuales 78 corresponden a hombres, lo supone un 50,64% del total y 76 a mujeres lo que supone un 49,36% del total; en el ámbito de la **Comunitat Valenciana**, el total asciende a 17, de los cuáles 8 corresponden a hombres, lo que supone un 47,05% y 9 a mujeres que supone un 52,95%.

El total de partes cerrados como EP con baja a **nivel nacional**, correspondientes al grupo de enfermedades profesionales causadas por **agentes carcinógenos (Grupo 6)** asciende a 15 partes (14 hombres, 1 mujer); en el ámbito de la **Comunitat Valenciana**, hay 5 partes cerrados por esta causa durante este período correspondientes a hombres.



Grupo 1: Enfermedades profesionales causadas por agentes químicos.

Grupo 2: Enfermedades profesionales causadas por agentes físicos.

Grupo 3: Enfermedades profesionales causadas por agentes biológicos.

Grupo 4: Enfermedades profesionales causadas por inhalación de sustancias y agentes no comprendidos en otros apartados.

Grupo 5: Enfermedades profesionales de la piel causadas por sustancias y agentes no comprendidos en alguno de los otros apartados.

Grupo 6: Enfermedades profesionales causadas por agentes carcinógenos.

Valores absolutos

	Grupo 1	Grupo 2	Grupo 3	Grupo 4	Grupo 5	Grupo 6	TOTAL
Hombres	6	230	2	6	8	5	257
Mujeres	4	369	4	2	9	0	388