

INFORMES DE SITUACIÓN DE SINIESTRALIDAD LABORAL 2019.

Enero-Diciembre 2019

La Confederación Empresarial de la Comunitat Valenciana, en el marco del Convenio entre la Generalitat, a través de la Conselleria de Economía Sostenible, Sectores productivos, comercio y trabajo, y la Confederación Empresarial de la Comunitat Valenciana para la realización de acciones en materia de prevención de riesgos laborales con enfoque de género y alineadas con los ODS de la Agenda 2030, por parte de las entidades sindicales y empresariales representativas en el Consejo General del INVASSAT durante el ejercicio 2020, pone a disposición de las empresas y trabajadores de la Comunitat Valenciana la información correspondiente a la situación de la siniestralidad laboral 2019.

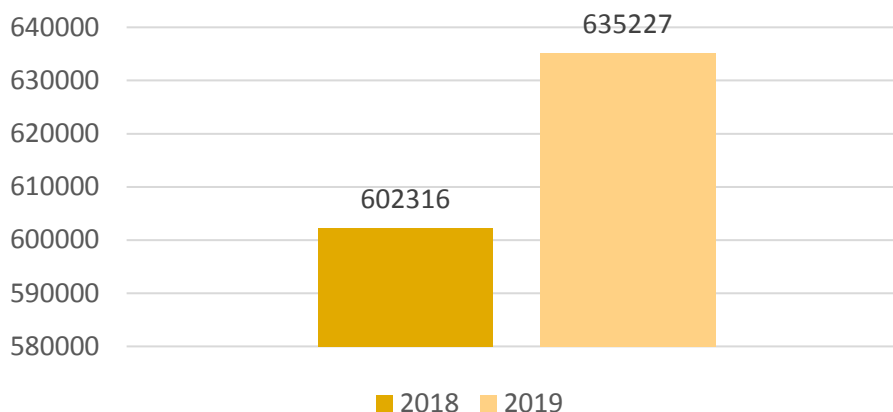
ACCIDENTES DE TRABAJO

Enero-Diciembre 2019

Seguimiento de la siniestralidad laboral a nivel estatal, autonómico y provincial según datos oficiales de la Dirección General de Estadística y Análisis Sociolaboral del Ministerio de Trabajo, Migraciones y Seguridad Social. Los informes reflejan los datos del período referenciado, haciéndose una valoración de los mismos con especial referencia al enfoque de género.

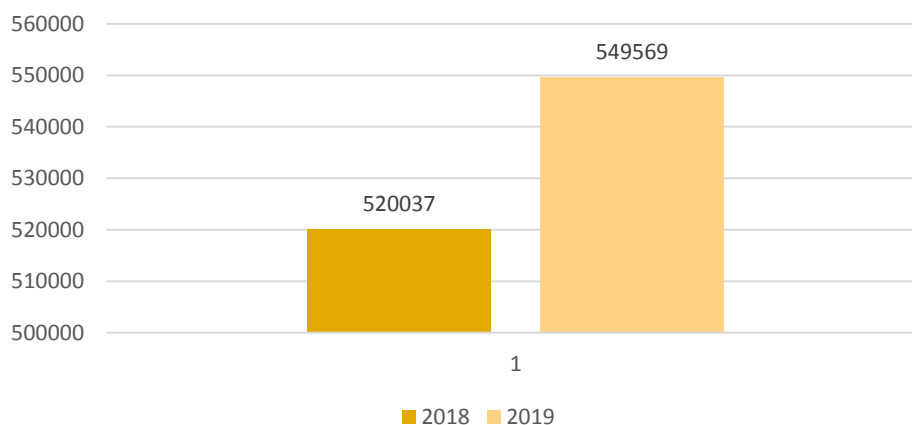
En el período de referencia (enero-diciembre) el número de accidentes que han causado baja a **nivel nacional** asciende a 635.227 (600.622 asalariados y 34.605 trabajadores cuenta propia), lo que supone un aumento del 5,4% respecto al mismo período del 2018 que ascendía a 602.316 (590.748 asalariados y 11.568 trabajadores cuenta propia). Del total de accidentes con baja, 549.569 corresponden a accidentes ocurridos en jornada de trabajo (517.404 asalariados y 32.165 trabajadores cuenta propia), con un ascenso del 5,6% respecto al año anterior que ascendía a 520.037 (508.960 asalariados y 11.077 trabajadores cuenta propia), y 85.658 corresponden a accidentes in itinere en el mismo período (83.218 asalariados y 2.440 trabajadores cuenta propia), aumentando un 4,1% respecto a los 82.279 del año anterior.

**Accidentes de Trabajo. Asalariados y
Trabajadores cuenta propia. Enero-Diciembre
(2018/2019) Datos nacionales**

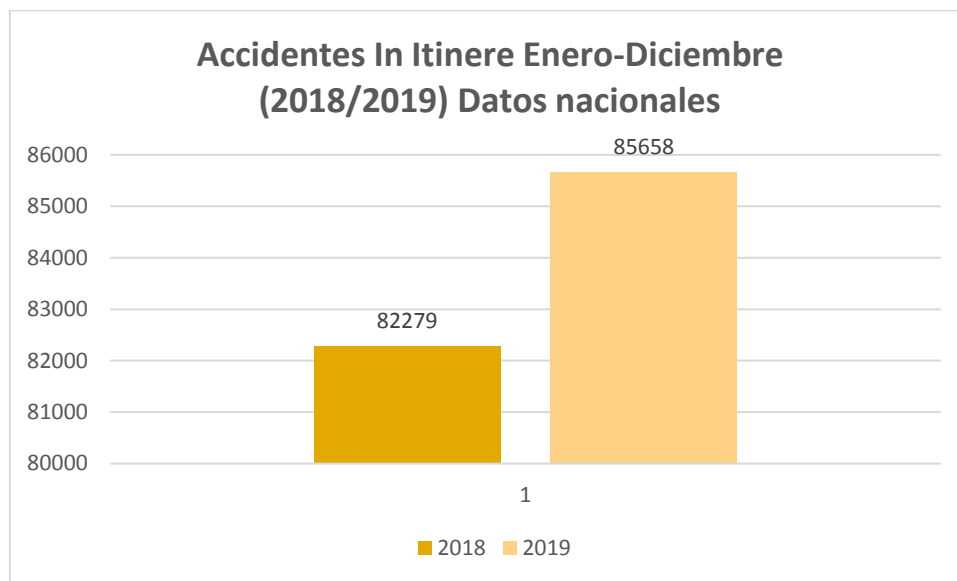


Valores absolutos	
2018	602316
2019	635227

**Accidentes en jornada de trabajo. Asalariados y
trabajadores cuenta propia. Enero-Diciembre
(2018/2019). Datos nacionales**



Valores absolutos	
2018	520037
2019	549469



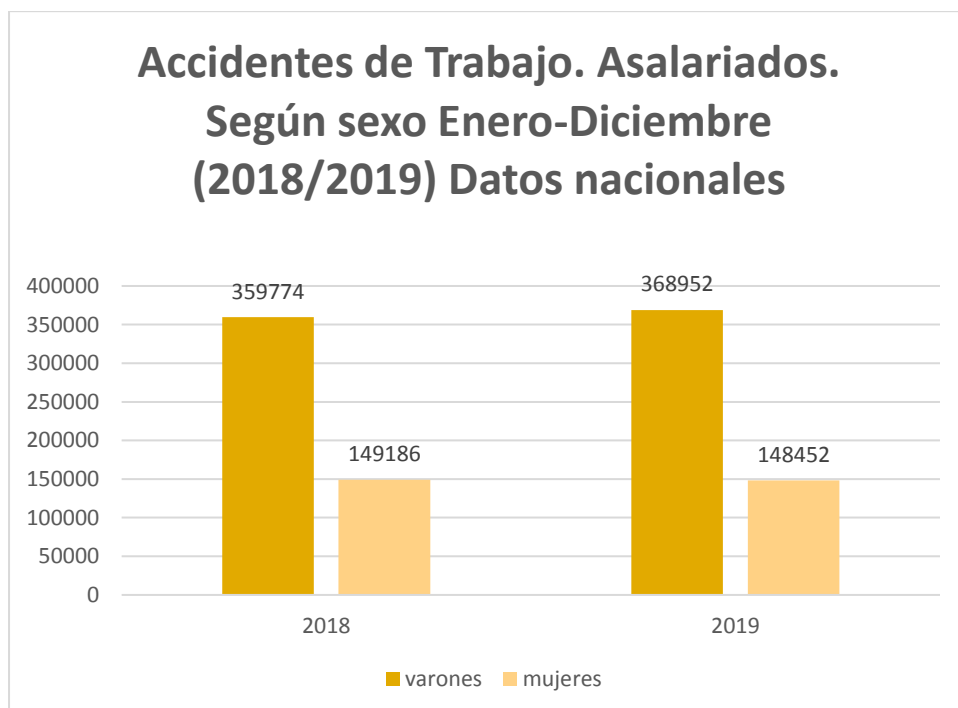
Valores absolutos	
2018	82279
2019	85658

Accidentes en Jornada de Trabajo. Asalariados. Datos nacionales

Según la **gravedad** de los accidentes de trabajo ocurridos durante este período, los accidentes leves ascienden a 513.480, lo que supone un aumento del 1,7% respecto al mismo período del año anterior (504.847). Los accidentes graves experimentan una disminución respecto al periodo anterior, siendo durante en este período del 2019 un total de 3.449 accidentes, lo que supone un descenso del 3,5% respecto al mismo período en 2018 (3.573). Los accidentes mortales* contabilizados son de 475, frente a los 540 del mismo período del pasado ejercicio, lo que supone un descenso del 12%.

*bajo el epígrafe de accidente mortal se incluyen todos los fallecimientos a consecuencia del accidente de trabajo en el plazo de un año desde la fecha del accidente, independientemente de la gravedad inicial. Los datos de accidentes mortales de 2018 que se muestran están adaptados a la nueva definición de accidente mortal.

Según el **sexo** de los trabajadores accidentados en jornada de trabajo, 368.952 son varones, lo que supone un incremento del 2,6% respecto al mismo periodo del año anterior (359.774); el número de mujeres accidentadas asciende a 148.452, lo que supone un descenso del 0,5% respecto al mismo período del 2018 cuya cantidad total de mujeres accidentadas ascendía a 149.186

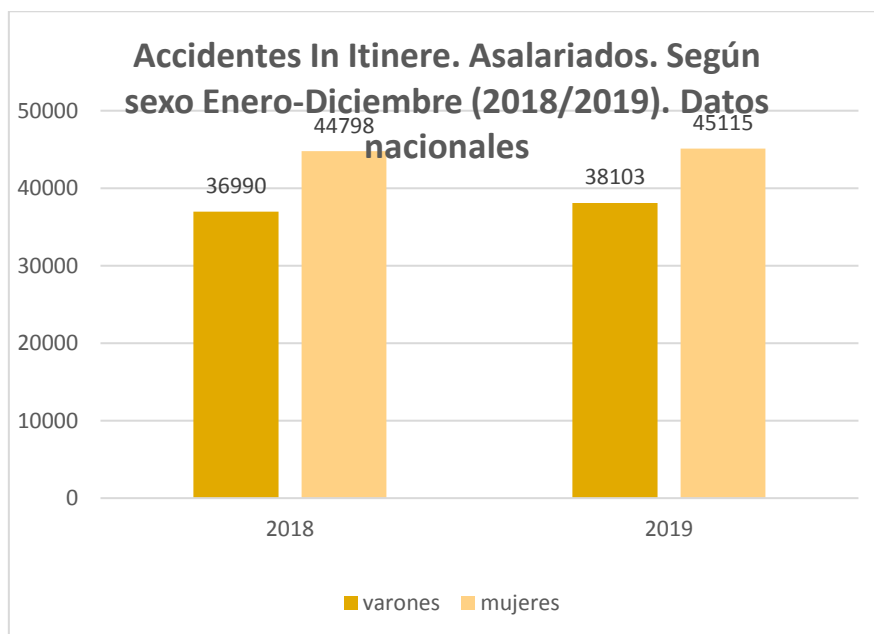


Valores absolutos		
	varones	mujeres
2018	359774	149186
2019	368952	148452

Accidentes In Itinere. Asalariados. Datos nacionales

Según la **gravedad** de los accidentes in itinere ocurridos durante este período, los accidentes leves ascienden a 82.120, lo que supone un aumento del 1,8% respecto al mismo período del año anterior (80.633). Los accidentes graves ascienden a 952 durante este período frente a los 999 del año 2018, lo que supone un descenso del 4,7%. Los accidentes mortales contabilizados ascienden a 146, frente a los 156 accidentes del mismo período del pasado ejercicio, lo que supone un descenso del 6,4%.

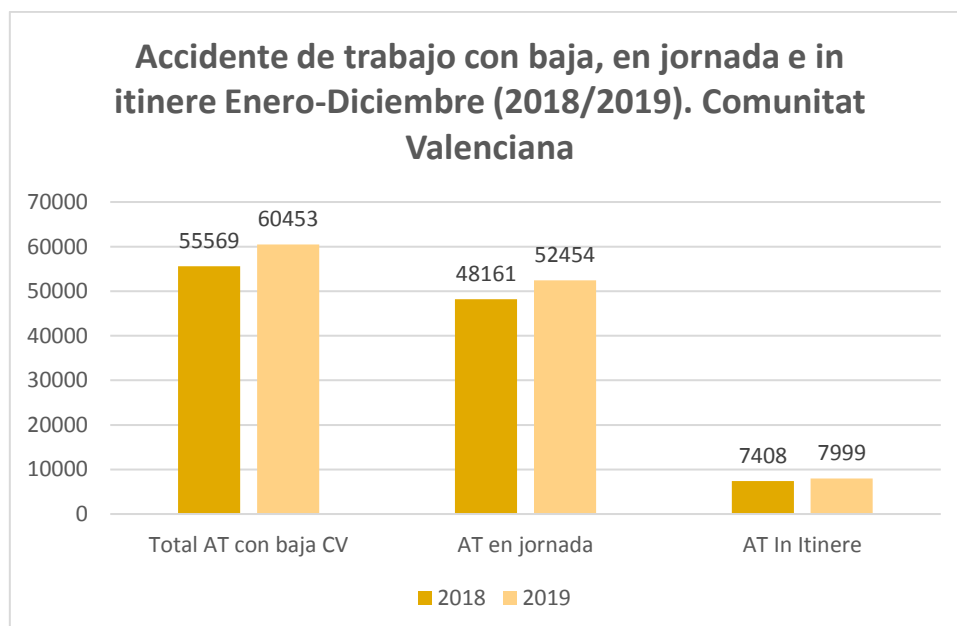
Según el **sexo** de los trabajadores accidentados in itinere, 38.103 son varones, lo que supone un incremento del 3% respecto al mismo periodo del año anterior (36.990); el número de mujeres accidentadas asciende a 45.115, lo que supone un aumento del 0,7% respecto al mismo periodo en 2018 cuya cantidad total de mujeres accidentadas ascendía a 44.798.



Valores absolutos		
	varones	mujeres
2018	36990	44798
2019	38103	45115

COMUNITAT VALENCIANA

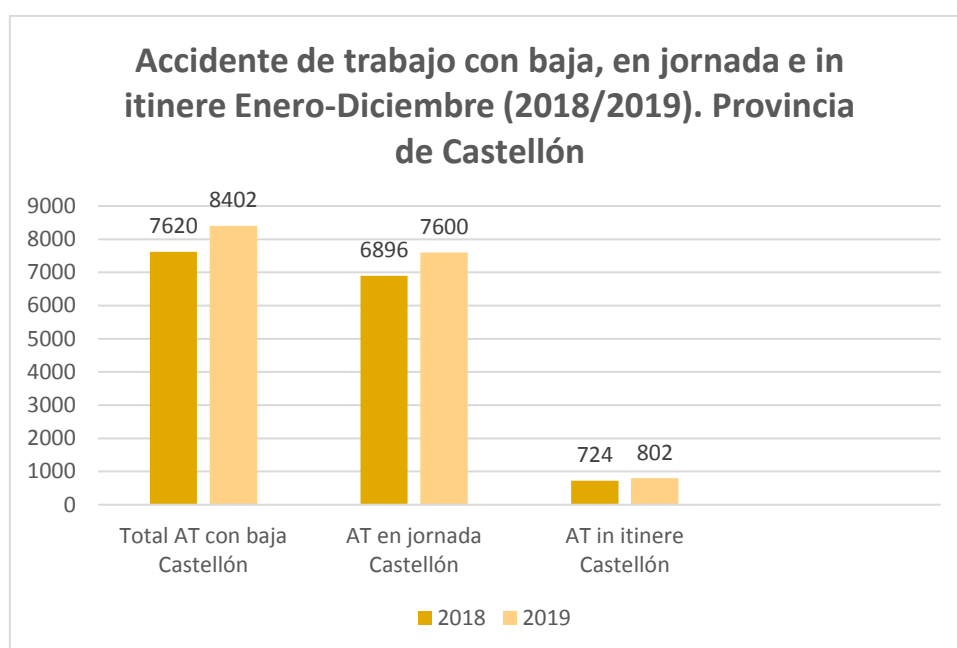
Los **accidentes de trabajo en la Comunitat Valenciana con baja, en jornada e in itinere** durante este período ascienden a un total de 60.453, lo que supone un aumento respecto del mismo período del 2018 (55.569) de 8,07%. El total de **accidentes en jornada** asciende a 52.454 frente a 48.161 del periodo anterior, con un aumento del 8,1%; los **accidentes in itinere** ascienden a 7.999 frente a los 7.408 del periodo anterior, lo que supone un aumento del 7,3%.



Valores absolutos			
	Total AT con baja CV	AT en jornada	AT In Itinere
2018	55569	48161	7408
2019	60453	52454	7999

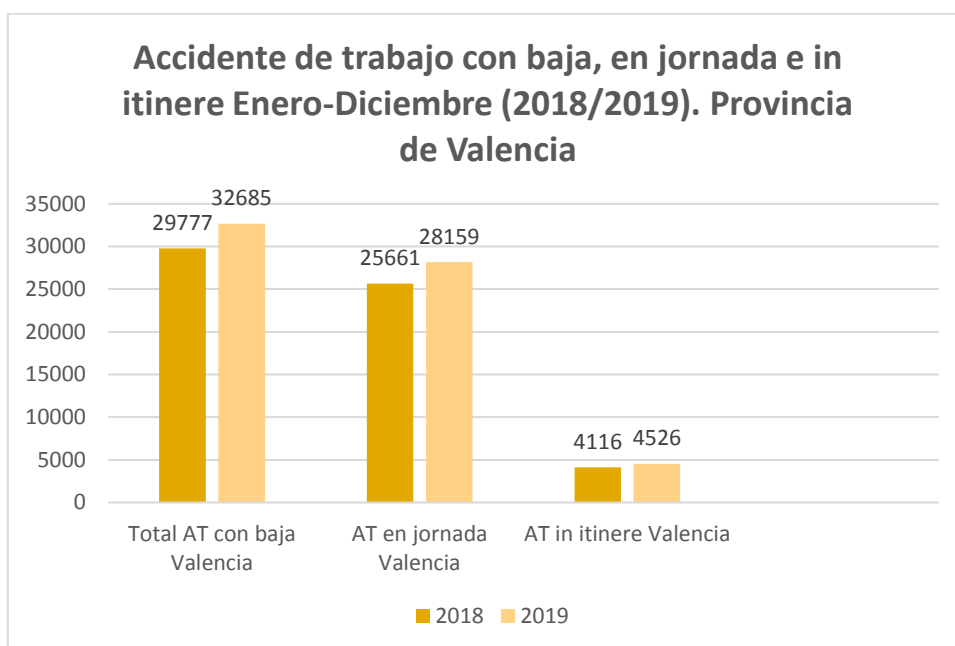
DATOS PROVINCIAS DE CASTELLÓN, VALENCIA Y ALICANTE

Los **accidentes de trabajo con baja, en jornada e in itinere, en la provincia de Castellón** ascienden a un total de 8.402, lo que supone un incremento respecto del mismo período del 2018 (7.620) del 9,3%. El total de **accidentes en jornada** asciende a 7.600 frente a 6.896 accidentes del año anterior con un aumento del 9,2%; los **accidentes in itinere** ascienden a 802 frente a los 724 del periodo anterior, lo que supone un aumento del 9,7 %.



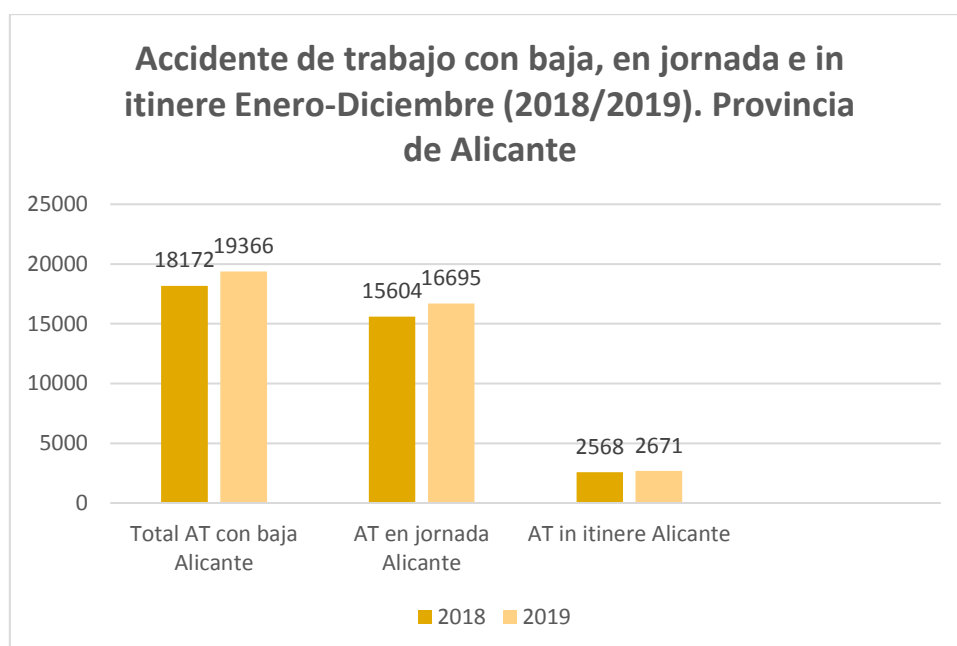
Valores absolutos			
	Total AT con baja Castellón	AT en jornada Castellón	AT in itinere Castellón
2018	7620	6896	724
2019	8402	7600	802

Los **accidentes de trabajo con baja, en jornada e in itinere, en la provincia de Valencia** ascienden a un total de 32.685 lo que supone un incremento respecto del mismo período del 2018 (29.777) del 8,8%. El total de **accidentes en jornada** asciende a 28.159 frente a 25.661 del periodo anterior, con un aumento del 8,8 %; los **accidentes in itinere** ascienden a 4.526 frente a los 4.116 del mismo periodo del año anterior, lo que supone un aumento del 9,05%.



Valores absolutos			
	Total AT con baja Valencia	AT en jornada Valencia	AT in itinere Valencia
2018	29777	25661	4116
2019	32685	28159	4526

Los **accidentes de trabajo con baja, en jornada e in itinere, en la provincia de Alicante** ascienden a un total de 19.366, lo que supone un incremento respecto del mismo período del 2018 (18.172) del 6,1%. El total de **accidentes en jornada** asciende a 16.695 frente a 15.604 del periodo anterior, con un aumento del 6,5 %; los **accidentes in itinere** ascienden a 2.671, lo que supone un aumento del 3,8% respecto al mismo periodo del año anterior (2.568).



Valores absolutos			
	Total AT con baja Alicante	AT en jornada Alicante	AT in itinere Alicante
2018	18172	15604	2568
2019	19633	16695	2671

ENFERMEDADES PROFESIONALES COMUNICADAS Y CERRADAS (datos acumulados)

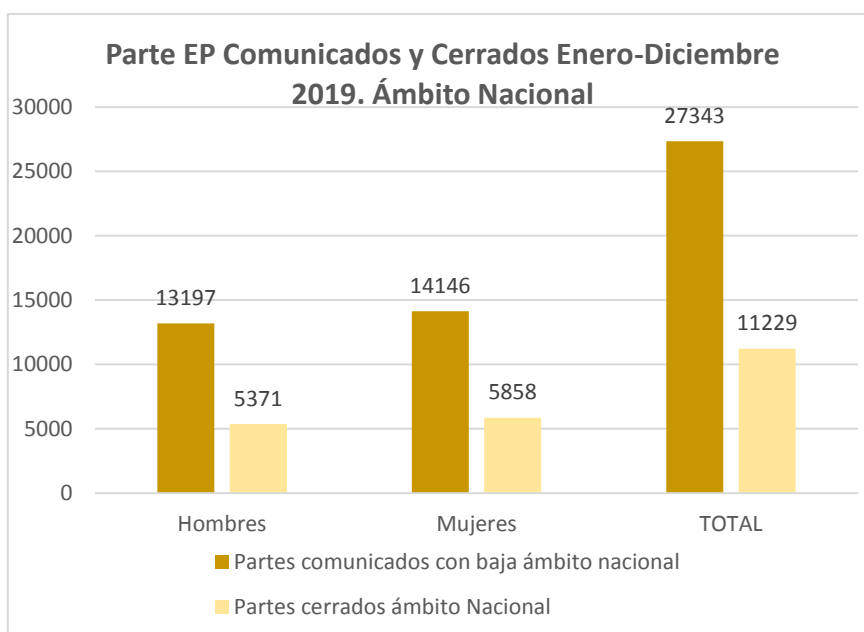
Enero-Diciembre 2019

Seguimiento de la situación de las enfermedades profesionales a nivel estatal, autonómico y provincial según datos oficiales de la Dirección General de Estadística y Análisis Sociolaboral del Ministerio de Trabajo, Migraciones y Seguridad Social. El informe refleja los datos del período referenciado, haciéndose una valoración de los mismos con especial referencia al enfoque de género.

Analizados los datos correspondientes a las enfermedades profesionales (EP) comunicadas y cerradas durante el período de enero a diciembre de 2019, pasamos a detallar los resultados más relevantes de dicho período:

A **nivel nacional**, el total de partes de EP comunicados han sido 27.343 de los cuales el 47,30% corresponden a partes con baja (12.934). De estos, el 47,99% corresponden a hombres (6.208) y el 52% corresponden a partes de EP comunicados de mujeres (6726).

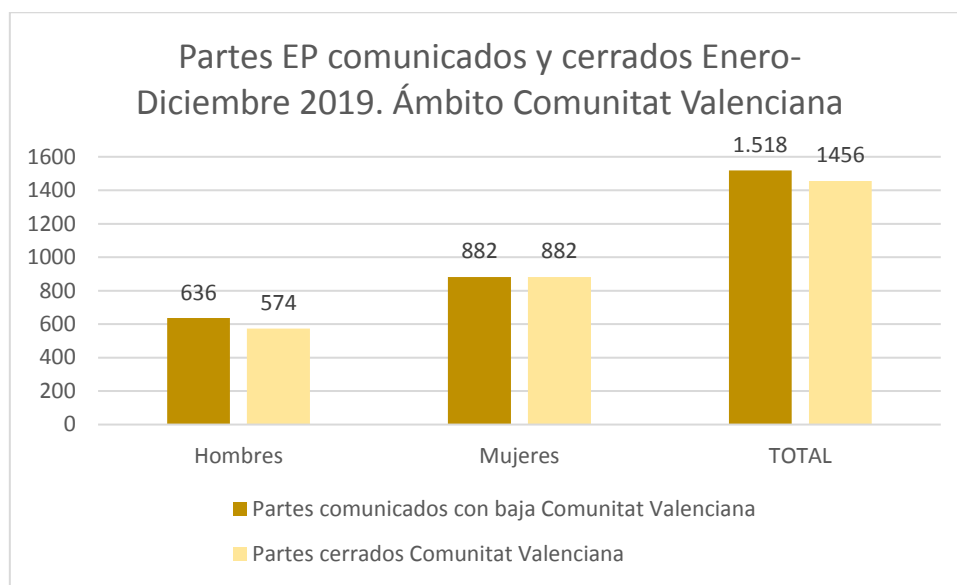
De los partes de EP con baja comunicados (12.934), 5.858 son partes cerrados con una duración media de 96,70.



Valores absolutos		
	Partes comunicados con baja ámbito nacional	Partes cerrados ámbito Nacional
Hombres	13.197	5.371
Mujeres	14.146	5.858
TOTAL	27.343	11.229

A nivel de Comunitat Valenciana, el total de partes de EP comunicados han sido 5.355 de los cuales el 28,34% corresponden a partes con baja (1.518). De estos, el 41,89% corresponden a hombres (636) y el 58,10% a partes de EP comunicados de mujeres (882).

De los partes de EP con baja comunicados (1.518), 1.456 son partes cerrados, con una duración media de 97,21.



Valores Absolutos		
	Partes comunicados con baja Comunitat Valenciana	Partes cerrados Comunitat Valenciana
Hombres	636	574
Mujeres	882	882
TOTAL	1.518	1.456

Por provincias los datos serían los siguientes:

Castellón: El total de partes de EP comunicados han sido 511 de los cuales el 34,83% corresponden a partes con baja (178). De estos, el 33,70% corresponden a hombres (60) y el 66,29% a partes de EP comunicados de mujeres (118).

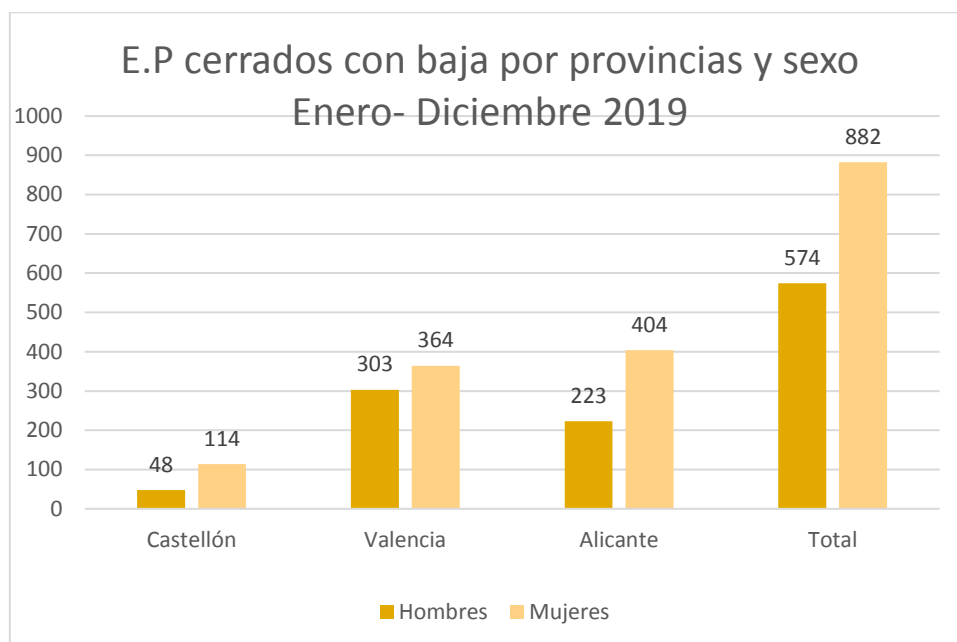
De los partes de EP con baja comunicados (178), 162 son partes cerrados, de los cuales 48 son hombres con una duración media de 78,58 y 114 mujeres con una duración media de 90,42.

Valencia: El total de partes de EP comunicados han sido 2.183 de los cuales el 29,54% corresponden a partes con baja (645). De estos, el 48,06% corresponden a hombres (310) y el 51,93% a partes de EP comunicados de mujeres (335).

De los partes de EP con baja comunicados (645), 667* son partes cerrados, de los cuales 303 son de hombres con una duración media de 103,49 y 364 de mujeres con una duración media de 108,66.

Alicante: El total de partes de EP comunicados han sido 2.661 de los cuales el 26,11% corresponden a partes con baja (695). De estos, el 38,27% corresponden a hombres (266) y el 61,72% a partes de EP comunicados de mujeres (429).

De los partes de EP con baja comunicados (695), 627 son partes cerrados, de los cuales 223 son de hombres con una duración media de 87,74 y 404 son de mujeres con una duración media de 91,54.



Valores absolutos

	Castellón	Valencia	Alicante	Total
Hombres	48	303	223	574
Mujeres	114	364	404	882

*-Según datos del ministerio en Valencia se comunican 645 partes con Baja y se cierran 667, entendemos que el desfase es debido a que se cierran partes de períodos anteriores-

Los datos de enfermedades profesionales **según el agente causante** a nivel nacional y de Comunitat Valenciana, son siguientes:

PARTES COMUNICADOS

El total de partes comunicados a nivel nacional con baja, correspondientes al grupo de enfermedades profesionales causadas por agentes químicos (Grupo 1) asciende a 450 de los cuales 277 corresponden a hombres, lo supone un 61,5% del total y 173 a mujeres lo que supone un 38,4% del total; en el ámbito de la Comunitat Valenciana, el total asciende a 31, de los cuáles 20 corresponden a hombres, lo que supone 64,5% y 11 a mujeres que supone un 35,4%.

El total de partes comunicados a nivel nacional con baja, correspondientes al grupo de enfermedades profesionales causadas por agentes físicos (Grupo 2) asciende a 10.724 de los cuales 5.014 corresponden a hombres, lo supone un 46,7% del total y 5.710 a mujeres lo que supone un 53,2% del total; en el ámbito de la Comunitat Valenciana, el total asciende a 1.367, de los cuáles 553 corresponden a hombres, lo que supone 40,4% y 814 a mujeres que supone un 59,5%.

El total de partes comunicados a nivel nacional con baja, correspondientes al grupo de enfermedades profesionales causadas por agentes biológicos (Grupo 3) asciende a 606 de los cuales 157 corresponden a hombres, lo supone un 23,95% del total y 449 a mujeres lo que supone un 25,90% del total; en el ámbito de la Comunitat Valenciana, el total asciende a 37, de los cuáles 14 corresponden a hombres, lo que supone 37,83% y 23 a mujeres que supone un 62,16%.

El total de partes comunicados a nivel nacional con baja, correspondientes al grupo de enfermedades profesionales causadas por inhalación de sustancias y agentes no comprendidos en otros grupos (Grupo 4) asciende a 561 de los cuales 437 corresponden a hombres, lo supone un 77,89% del total y 124 a mujeres lo que supone un 22,10% del total; en el ámbito de la Comunitat Valenciana, el total asciende a 34, de los cuáles 23 corresponden a hombres, lo que supone 67,64% y 11 a mujeres que supone un 32,35%.

El total de partes comunicados a nivel nacional con baja, correspondientes al grupo de enfermedades profesionales de la piel causadas por sustancias y agentes no comprendidos en otros grupos (Grupo 5) asciende a 552 de los cuales 285 corresponden a hombres, lo supone un 51,63% del total y 267 a mujeres lo que supone un 48,36% del total; en el ámbito de la Comunitat Valenciana, el total asciende a 41, de los cuáles 18 corresponden a hombres, lo que supone 43,90% y 23 a mujeres que supone un 56,09%.

El total de partes comunicados a nivel nacional con baja, correspondientes al grupo de enfermedades profesionales causadas por agentes carcinógenos (Grupo 6) asciende a 41 de los cuales 38 corresponden a hombres, lo supone un 92,68% del total y 3 a mujeres lo que supone un 7,31% del total; en el ámbito de la Comunitat Valenciana, el total asciende a 8, siendo el 100% hombres.

PARTES CERRADOS

Los datos de enfermedades profesionales según el agente causante a nivel nacional y de Comunitat Valenciana, son siguientes:

El total de partes cerrados como EP con baja a nivel nacional, correspondientes al grupo de enfermedades profesionales causadas por agentes químicos (Grupo 1) asciende a 333 de los cuales 211 corresponden a hombres, lo supone un 63,36% del total y 122 a mujeres lo que supone un 36,63% del total; en el ámbito de la Comunitat Valenciana, el total asciende a 20, de los cuáles 13 corresponden a hombres, lo que supone 65% y 7 a mujeres que supone un 35%.

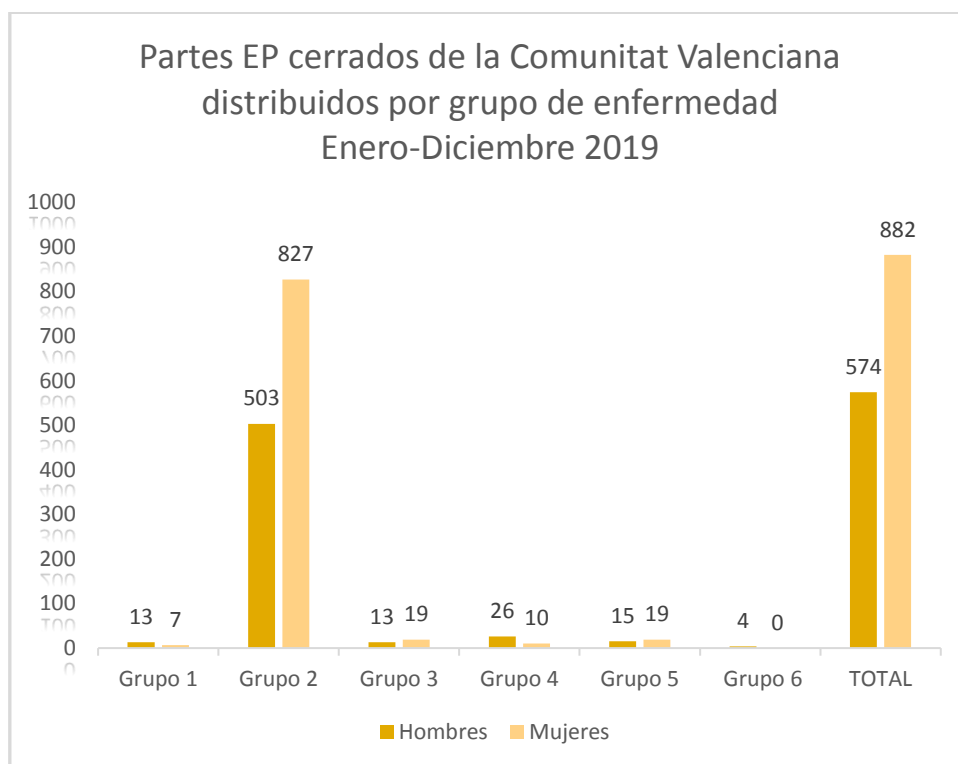
El total de partes cerrados como EP con baja a nivel nacional, correspondientes al grupo de enfermedades profesionales causadas por agentes físicos (Grupo 2) asciende a 9.473 de los cuales 4.416 corresponden a hombres, lo supone un 46,61% del total y 5.057 a mujeres lo que supone un 53,38% del total; en el ámbito de la Comunitat Valenciana, el total asciende a 1.330, de los cuáles 503 corresponden a hombres, lo que supone 37,81% y 827 a mujeres que supone un 62,18%.

El total de partes cerrados como EP con baja a nivel nacional, correspondientes al grupo de enfermedades profesionales causadas por agentes biológicos (Grupo 3) asciende a 486 de los cuales 126 corresponden a hombres, lo supone un 25,92% del total y 360 a mujeres lo que supone un 74,07% del total; en el ámbito de la Comunitat Valenciana, el total asciende a 32, de los cuáles 13 corresponden a hombres, lo que supone 40,62% y 19 a mujeres que supone un 59,37%.

El total de partes cerrados como EP con baja a nivel nacional, correspondientes al grupo de enfermedades profesionales causadas por inhalación de sustancias y agentes no comprendidos en otros grupos (Grupo 4) asciende a 474 de los cuales 363 corresponden a hombres, lo supone un 76,58% del total y 111 a mujeres lo que supone un 23,41% del total; en el ámbito de la Comunitat Valenciana, el total asciende a 36 partes cerrados de los cuáles 26 corresponden a hombres, lo que supone 72,22% y 10 a mujeres que supone un 27,77%.

El total de partes cerrados como EP con baja a nivel nacional, correspondientes al grupo de enfermedades profesionales de la piel causadas por sustancias y agentes no comprendidos en otros grupos (Grupo 5) asciende a 437 de los cuales 231 corresponden a hombres, lo supone un 52,86% del total y 206 a mujeres lo que supone un 47,13% del total; en el ámbito de la Comunitat Valenciana, el total asciende a 34, de los cuáles 15 corresponden a hombres, lo que supone 44,11% y 19 a mujeres que supone un 55,88%.

El total de partes cerrados como EP con baja a nivel nacional, correspondientes al grupo de enfermedades profesionales causadas por agentes carcinógenos (Grupo 6) asciende a 26 partes de los cuáles 24 corresponden a hombres, lo que supone un 92,30% del total y 2 mujeres, lo que supone un 7,69% del total; en el ámbito de la Comunitat Valenciana, los partes cerrados por esta causa ascienden a 4 durante este período que corresponden a hombres.



Grupo 1: Enfermedades profesionales causadas por agentes químicos.

Grupo 2: Enfermedades profesionales causadas por agentes físicos.

Grupo 3: Enfermedades profesionales causadas por agentes biológicos.

Grupo 4: Enfermedades profesionales causadas por inhalación de sustancias y agentes no comprendidos en otros apartados.

Grupo 5: Enfermedades profesionales de la piel causadas por sustancias y agentes no comprendidos en alguno de los otros apartados.

Grupo 6: Enfermedades profesionales causadas por agentes carcinógenos.

Valores absolutos							
	Grupo 1	Grupo 2	Grupo 3	Grupo 4	Grupo 5	Grupo 6	TOTAL
Hombres	13	503	13	26	15	4	574
Mujeres	7	827	19	10	19	0	882