

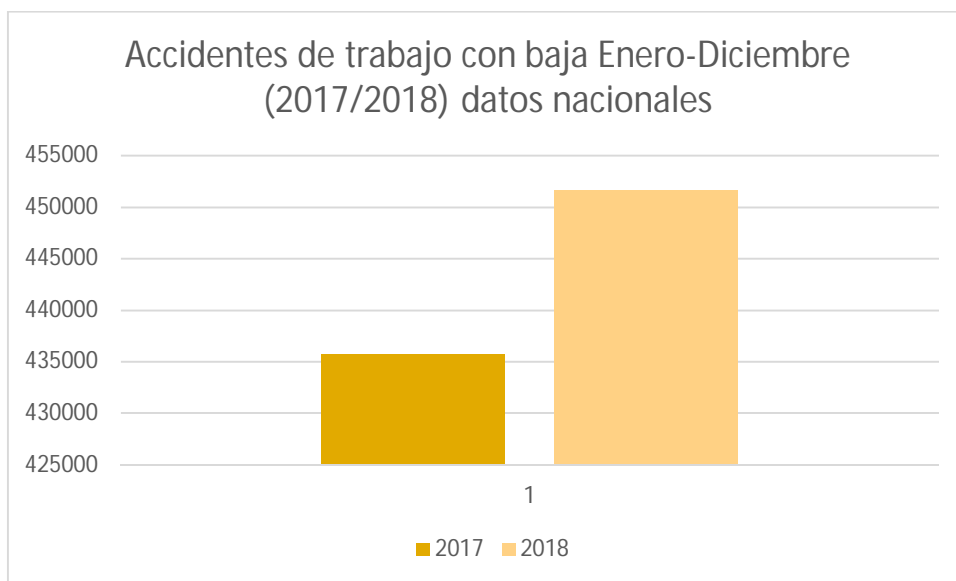
## INFORMES DE SITUACIÓN DE SINIESTRALIDAD LABORAL Y ENFERMEDADES LABORALES DURANTE 2018.

La Confederación Empresarial de la Comunitat Valenciana, en el marco del Convenio entre la Generalitat, a través de la Conselleria de Economía Sostenible, Sectores productivos, comercio y trabajo, y la Confederación Empresarial de la Comunitat Valenciana para la realización de acciones en materia de prevención de riesgos laborales con enfoque de género por parte de las entidades sindicales y empresariales representativas en el Consejo General del INVASSAT durante el ejercicio 2018, pone a disposición de las empresas y trabajadores de la Comunitat Valenciana un informe de situación de la siniestralidad laboral enero-diciembre 2018.

### Enero-Diciembre 2018

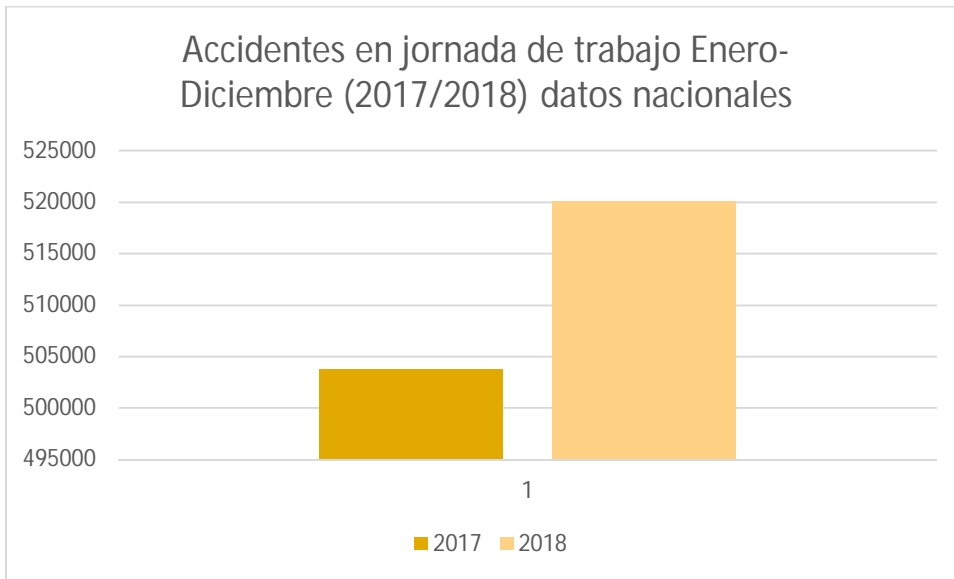
Seguimiento de la siniestralidad laboral a nivel estatal, autonómico y provincial según datos oficiales de la Dirección General de Estadística y Análisis Sociolaboral del Ministerio de Trabajo, Migraciones y Seguridad Social. Los informes reflejan los datos del período referenciado, haciéndose una valoración de los mismos con especial referencia al enfoque de género.

Los datos de siniestralidad, finalizado el mes de diciembre de 2018, son los siguientes: el número de accidentes con baja a **nivel nacional** asciende a 602.316 lo que supone un aumento del 3,2% respecto al periodo del año anterior (583.425). Del total de accidentes con baja, 520.037 corresponden a accidentes ocurridos en jornada de trabajo, con un aumento del 3,2% respecto al mismo periodo en 2017 (503.749), y 82.279 corresponden a accidentes in itinere en el mismo periodo, aumentando un 3,3% respecto al año 2017 (79.676).



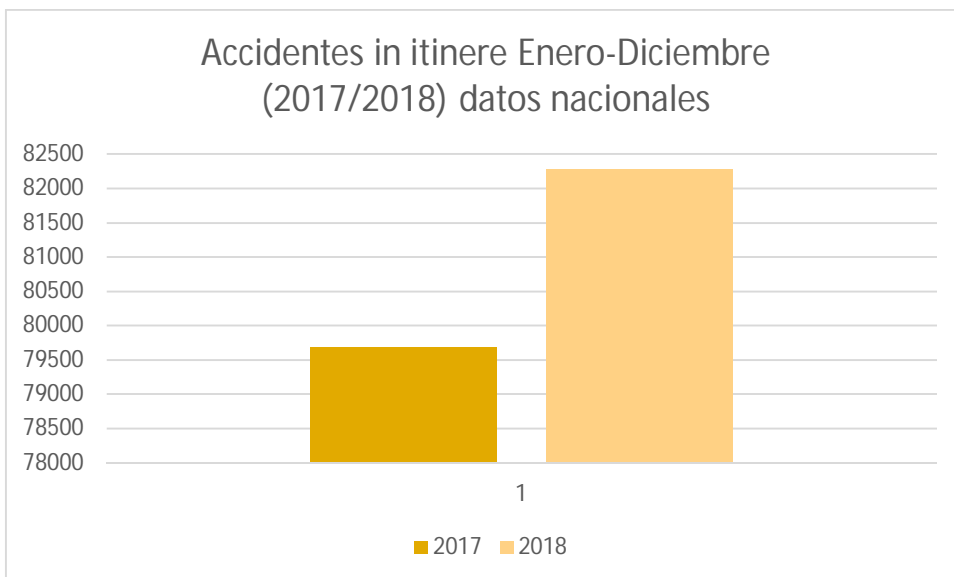
**Valores absolutos**

<b>2017</b>	435721
<b>2018</b>	451677



**Valores Absolutos**

2017	503749
2018	520037



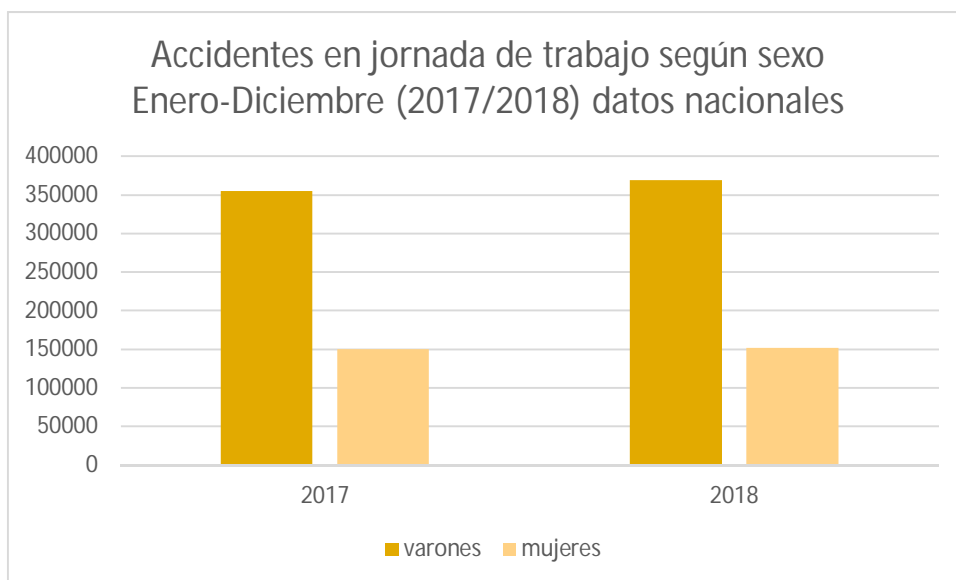
### Valores Absolutos

2017	79676
2018	82279

### Accidentes en Jornada de Trabajo. Datos nacionales

Según la **gravedad** de los accidentes de trabajo ocurridos durante el período enero-diciembre 2018, los accidentes leves ascienden a 515.614, lo que supone un aumento del 3,2% respecto al mismo período del año anterior (499.469). Los accidentes graves experimentan un aumento respecto al mismo período del año anterior, siendo hasta el mes de diciembre de 2018 un total de 3.917 accidentes, lo que supone un incremento del 3,2% (3.796). Los accidentes mortales contabilizados en este período ascienden a 506, frente a los 484 del mismo período del pasado ejercicio, lo que supone un aumento del 4,5%.

Según el **sexo** de los trabajadores accidentados en jornada de trabajo, 368.917 son varones, lo que supone un incremento del 4,1% respecto al periodo anterior de referencia (354.250); el número de mujeres accidentadas asciende a 151.120, lo que supone un incremento del 1,1% respecto al mismo periodo en 2017 cuya cantidad total de mujeres accidentadas ascendía a 149.499.



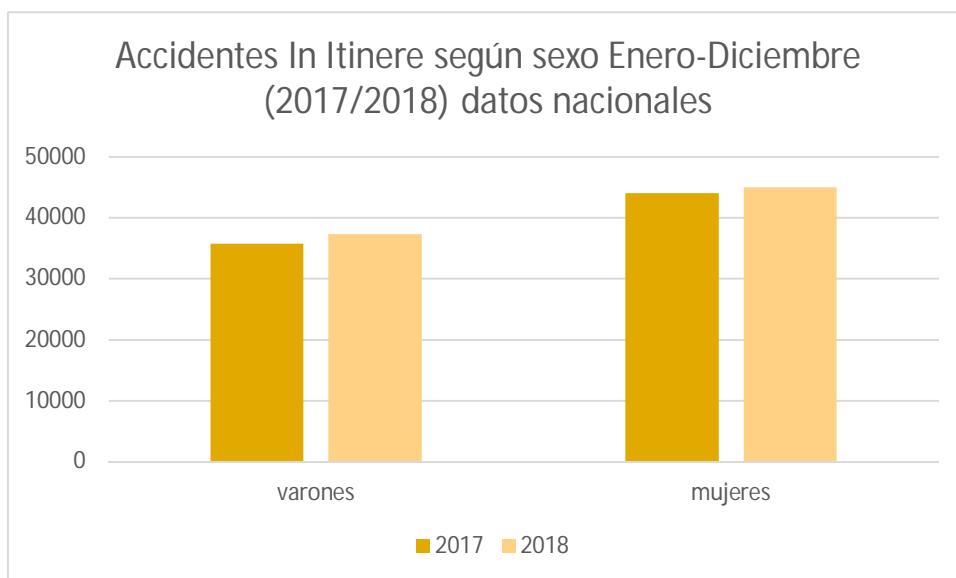
### Valores absolutos

	2017	2018
varones	354250	368917
mujeres	149499	151120

## Accidentes In Itinere. Datos nacionales

Según la **gravedad** de los accidentes in itinere ocurridos durante el período enero-diciembre de 2018 los accidentes leves ascienden a 81.111, lo que supone un aumento de 3,3% respecto al mismo período del año anterior (78.501). Los accidentes graves que se han producido en este período de 2018 son 1.022, lo que supone un descenso del 1,8% respecto al mismo período del año 2017 (1.041). Los accidentes mortales in itinere contabilizados en hasta diciembre de 2018 ascienden a 146, frente a los 134 del mismo período del pasado ejercicio, lo que supone un aumento del 9%.

Según el **sexo** de los trabajadores accidentados in itinere, hasta diciembre 2018 ascienden a 37.289 varones, lo que supone un incremento del 4,5% respecto al mismo periodo del año anterior (35.696); el número de mujeres accidentadas de enero a diciembre asciende a 44.990, lo que supone un aumento del 2,3% respecto al mismo periodo en 2017, cuya cantidad total de mujeres accidentadas ascendía a 43.980.

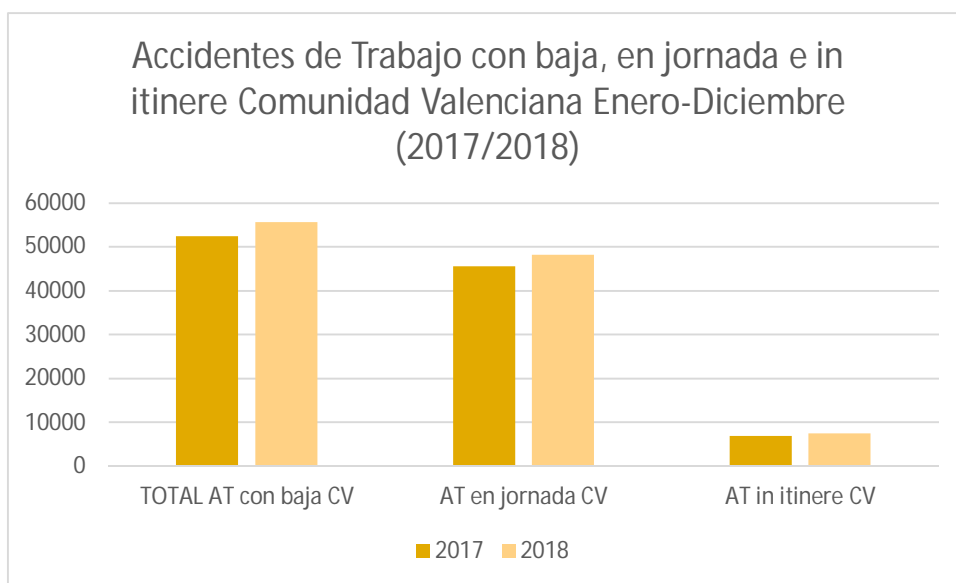


### Valores absolutos

	varones	mujeres
2017	35696	43980
2018	37289	44990

## COMUNITAT VALENCIANA

Los **accidentes de trabajo en la Comunitat Valenciana con baja, en jornada e in itinere** ascienden hasta diciembre 2018 a un total de 55.569, lo que supone un incremento respecto del mismo período del 2017 de 6,10% (52.374). El total de **accidentes en jornada** en el periodo enero-diciembre de 2018 asciende a 48.161 frente a los 45.471 del mismo periodo en 2017, con un aumento del 5,91 %; los **accidentes in itinere** ascienden en el periodo de referencia de 2018 a 7.408 frente a los 6.903 del mismo periodo del 2017, lo que supone un aumento del 7,31 %.

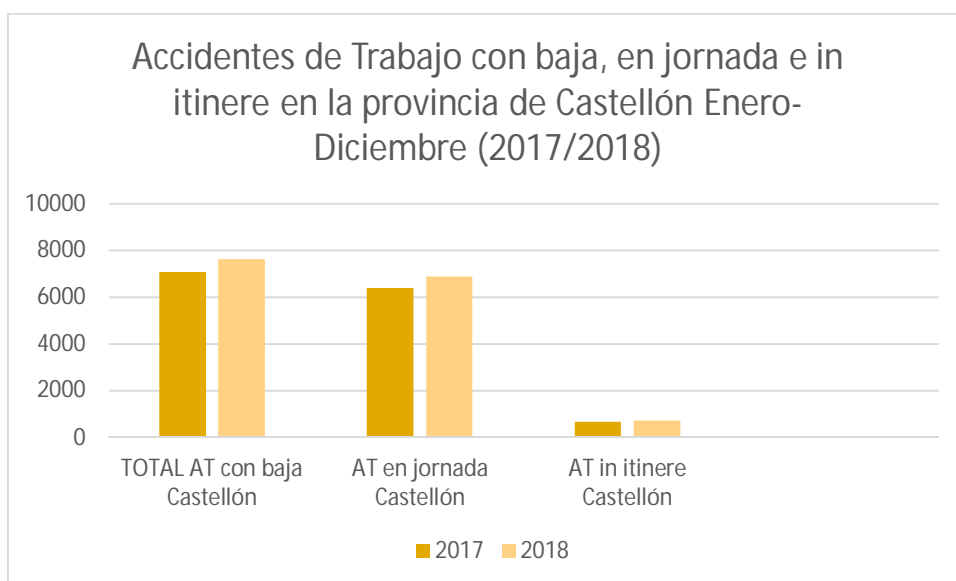


### Valores absolutos

	TOTAL AT con baja CV	AT en jornada CV	AT in itinere CV
2017	52374	45471	6903
2018	55569	48161	7408

## DATOS PROVINCIAS DE CASTELLÓN, VALENCIA Y ALICANTE

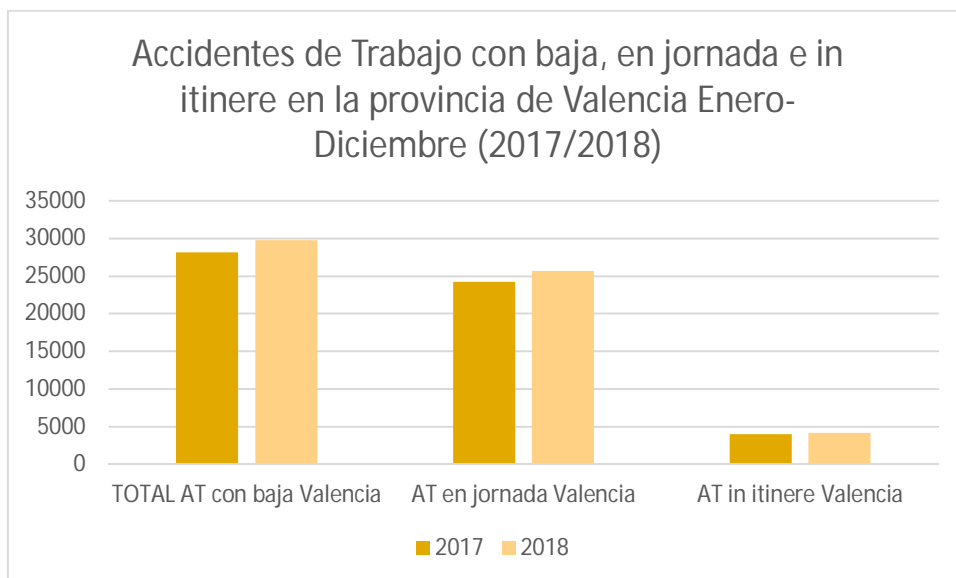
Los **accidentes de trabajo con baja, en jornada e in itinere, en la provincia de Castellón** ascienden hasta de diciembre 2018 a un total de 7.620, lo que supone un incremento respecto del mismo período del 2017 de 7,77% (7.070). El total de **accidentes en jornada** asciende hasta diciembre 2018 a 6.896 accidentes frente a los 6.404 del ejercicio 2017 con un aumento del 7,13 %; los **accidentes in itinere** ascienden a 724 frente a los 666 del periodo anterior, lo que supone un aumento del 8 %.



#### Valores absolutos

	TOTAL AT con baja Castellón	AT en jornada Castellón	AT in itinere Castellón
2017	7070	6404	666
2018	7620	6896	724

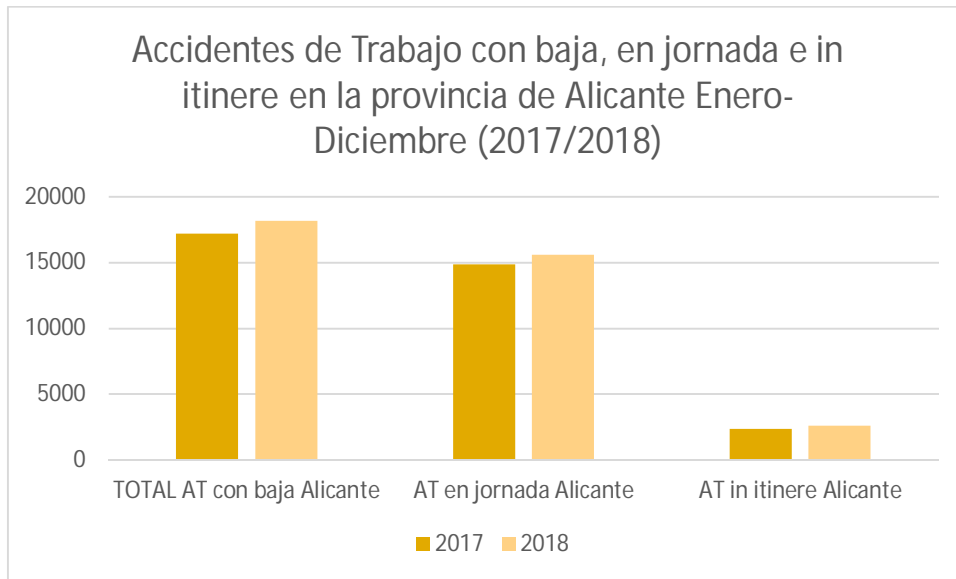
Los **accidentes de trabajo con baja, en jornada e in itinere, en la provincia de Valencia** ascienden hasta diciembre de 2018 a un total de 29.777, lo que supone un incremento respecto del mismo período del 2017 de 5,95% (28.104). El total de **accidentes en jornada** hasta diciembre 2018 asciende a 25.661 frente a los 24.208 del periodo anterior, con un aumento del 6 %; los **accidentes in itinere** ascienden hasta diciembre del 2018 a 4.116 frente a los 3.896 del periodo anterior, lo que supone un aumento del 5,64 %.



### Valores absolutos

	TOTAL AT con baja Valencia	AT en jornada Valencia	AT in itinere Valencia
2017	28104	24208	3896
2018	29777	25661	4116

Los **accidentes de trabajo con baja, en jornada e in itinere, en la provincia de Alicante** ascienden hasta diciembre de 2018 a un total de 18.172, lo que supone un incremento respecto del mismo período del 2017 de 5,65% (17.200). El total de **accidentes en jornada** hasta diciembre de 2018 asciende a 15.604 frente a los 14.859 del mismo periodo del año anterior, con un aumento del 5,01%; los **accidentes in itinere** ascienden a 2.568 en 2018 frente a los 2.341 del 2017, lo que supone un aumento del 9,69%.



### Valores absolutos

	TOTAL AT con baja Alicante	AT en jornada Alicante	AT in itinere Alicante
2017	17200	14859	2341
2018	18172	15604	2568