

## INFORME DE SITUACIÓN DE LOS ACCIDENTES LABORALES ENERO-SEPTIEMBRE 2022

Enero-Septiembre 2022

La Confederación Empresarial de la Comunitat Valenciana, en el marco de la subvención nominativa con número de expediente TRNOMI/2022/S0359/1 de la Conselleria de Economía Sostenible, Sectores productivos, comercio y trabajo, para la realización de acciones en materia de prevención de riesgos laborales con enfoque de género por parte de las entidades sindicales y empresariales representativas en el Consejo General del INVASSAT durante el ejercicio 2022, pone a disposición de las empresas y trabajadores de la Comunitat Valenciana la información correspondiente a la de situación de los accidentes de trabajo en el período enero-septiembre 2022.

### ACCIDENTES DE TRABAJO

Enero-Septiembre 2022

Seguimiento de la siniestralidad laboral a nivel estatal, autonómico y provincial según datos oficiales de la Dirección General de Estadística y Análisis Sociolaboral del Ministerio de Trabajo, Migraciones y Seguridad Social. Los informes reflejan los datos del período referenciado, haciéndose una valoración de los mismos con especial referencia al enfoque de género.

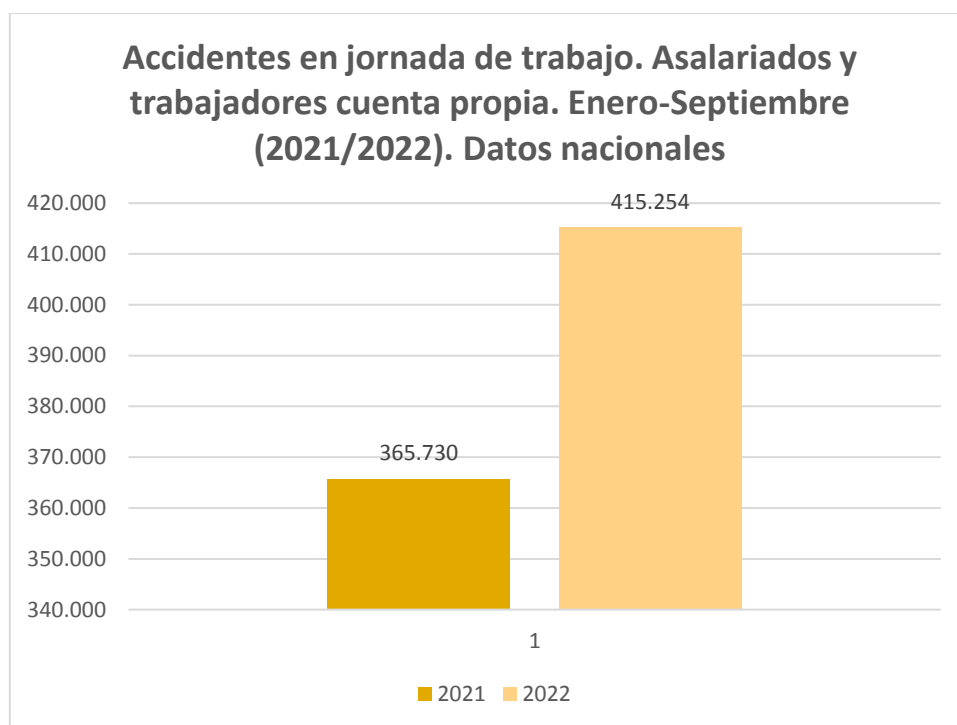
#### [ASALARIADOS Y TRABAJADORES CUENTA PROPIA. Datos nacionales.](#)

##### Valores absolutos

En el período de referencia (enero-septiembre) el número de accidentes que han causado baja a **nivel nacional** asciende a 472.587 (446.517 asalariados y 26.070 trabajadores cuenta propia), lo que supone un aumento del 12,6% respecto al mismo período del 2021 que ascendía a 419.685 (394.268 asalariados y 25.417 trabajadores cuenta propia).

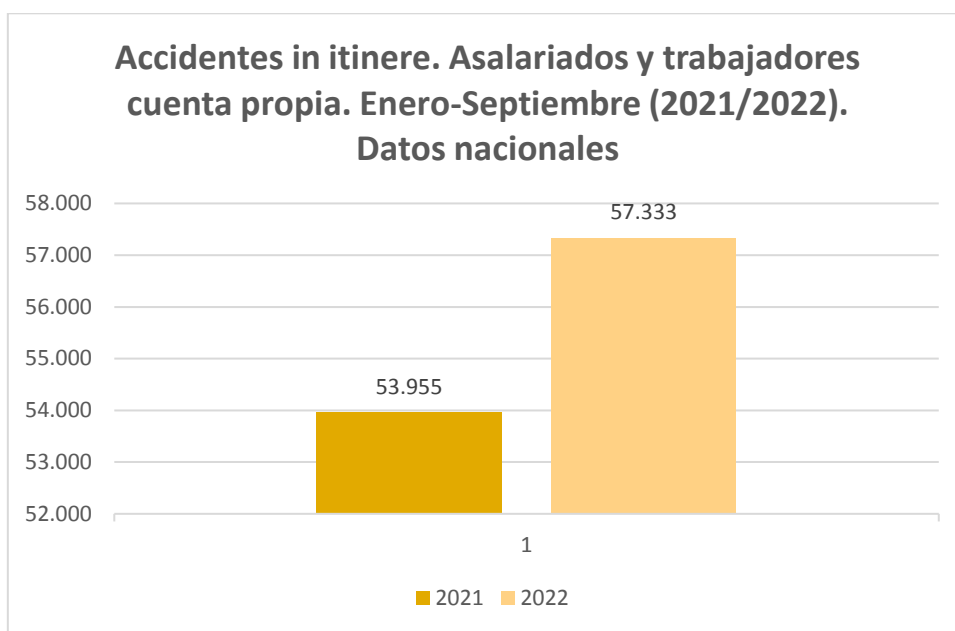
**JORNADA DE TRABAJO. Asalariados y trabajadores cuenta propia. Datos nacionales.**

Del total de accidentes con baja (472.587), 415.254 corresponden a accidentes ocurridos en jornada de trabajo (390.887 asalariados y 24.367 trabajadores cuenta propia), con un aumento del 13,5% respecto al año anterior que ascendía a 365.730 (342.010 asalariados y 23.720 trabajadores cuenta propia).



**ACCIDENTES IN ITINERE. Asalariados y trabajadores cuenta propia. datos nacionales.**

Del total de accidente con baja (472.587), 57.333 corresponden a accidentes in itinere (55.630 asalariados y 1.703 trabajadores cuenta propia), con un aumento del 6,3% respecto a los 53.955 (52.258 asalariados y 1.697 cuenta propia) del año anterior.



**Índice de incidencia mensual (\*) de accidentes de trabajo con baja en jornada de trabajo. Datos nacionales. ASALARIADOS Y TRABAJADORES CUENTA PROPIA.**

El **índice de incidencia total de accidentes de trabajo con baja en jornada de trabajo** a nivel nacional en el período de referencia, correspondiente a trabajadores **asalariados y trabajadores cuenta propia**, asciende a 239 frente al índice de incidencia del pasado ejercicio 2021 que ascendía a 219,4 lo que supone un aumento de 8,9%.

(\*) Los índices de incidencia **mensuales** se definen como el cociente del número medio de accidentes de trabajo ocurridos durante el periodo de referencia, multiplicado por cien mil y dividido entre el número medio de trabajadores afiliados a fin de mes a la Seguridad Social con cobertura por contingencias profesionales en los meses de referencia.

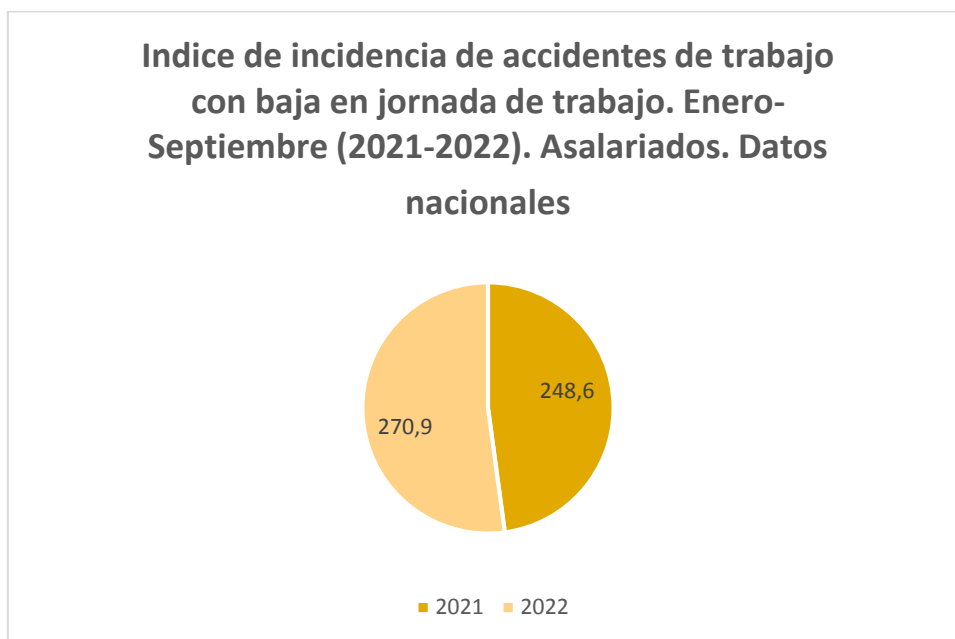
**ASALARIADOS. Datos nacionales.**

**Valores absolutos**

En el período de referencia (enero-septiembre) a **nivel nacional**, el número de accidentes correspondientes a asalariados que han causado baja asciende a 446.517, lo que supone un aumento del 13,3% respecto al mismo período del 2021 que ascendía a 394.268 asalariados.

**Índice de incidencia mensual de accidentes de trabajo con baja en jornada de trabajo. Datos nacionales. ASALARIADOS.**

El **índice de incidencia de accidentes de trabajo con baja en jornada de trabajo** a nivel nacional en el período de referencia, correspondiente a trabajadores **asalariados**, asciende a 270,9 frente al índice de incidencia del pasado ejercicio 2021 que ascendía a 248,6 lo que supone un aumento de 9%.

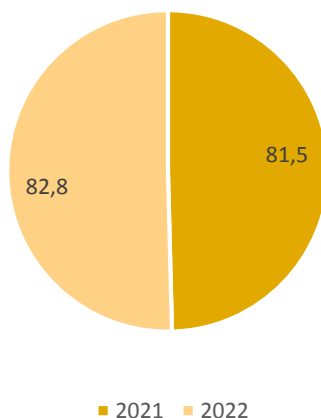


**TRABAJADORES CUENTA PROPIA. Datos nacionales.**

En el período de referencia (enero-septiembre) a **nivel nacional**, el número de accidentes que han causado baja correspondientes a trabajadores cuenta propia asciende a 26.070 trabajadores, lo que supone un aumento del 2,6% respecto al mismo período del 2021 que ascendía a 25.417 trabajadores cuenta propia.

El **índice de incidencia de accidentes de trabajo con baja en jornada de trabajo** a nivel nacional en el período de referencia, correspondiente a trabajadores **cuenta propia** asciende a 82,8 frente al índice de incidencia del pasado ejercicio 2021 que ascendía a 81,5 lo que supone un aumento de 1,6%.

**Índice de incidencia de accidentes de trabajo con baja en jornada de trabajo. Enero-Septiembre (2021-2022). Trabajadores cuenta propia. Datos nacionales**



**Accidentes en jornada de trabajo. Asalariados. Gravedad y sexo. Datos nacionales.**

**GRAVEDAD DE LA LESIÓN.**

Según la **gravedad** de los accidentes de trabajo ocurridos en el año 2022 durante este período: Los **accidentes leves** ascienden a 411.863, lo que supone un aumento del 13,6% respecto al mismo período del año anterior (362.530).

Los **accidentes graves** experimentan un aumento respecto al periodo anterior, siendo durante este período del 2022 un total de 2.877 accidentes, lo que supone un incremento del 3,9% respecto al mismo período en 2021 (2.770).

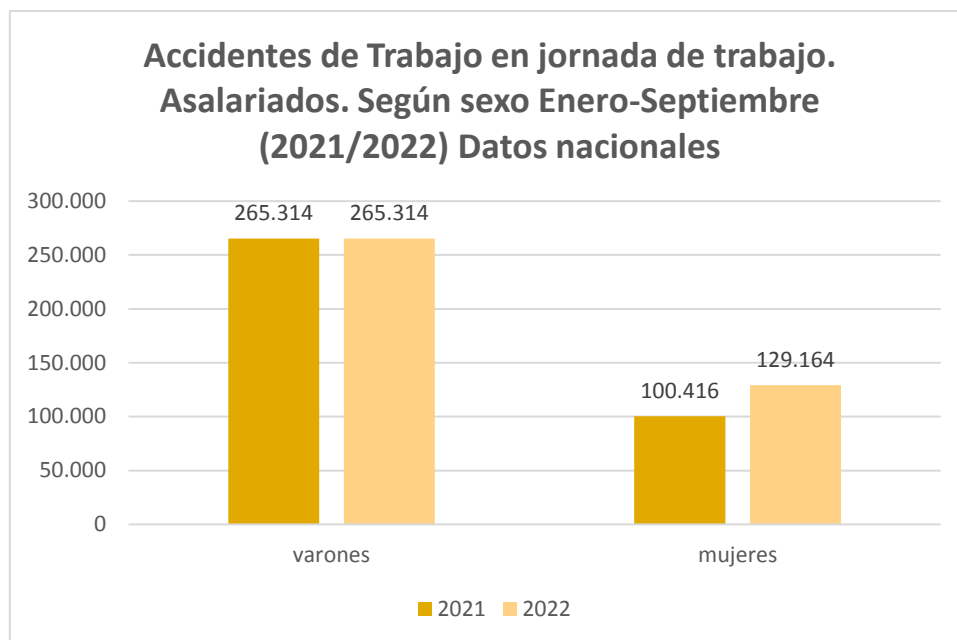
Los **accidentes mortales** contabilizados son de 514, frente a los 430 del mismo período del pasado ejercicio, lo que supone un aumento del 19,5%.

**SEXO.**

Según el **sexo** de los trabajadores accidentados en jornada de trabajo;

El número de **varones** accidentados asciende a 286.090, lo que supone un aumento del 7,8% respecto al mismo periodo del año anterior que ascendían a 265.314.

El número de **mujeres** accidentadas asciende a 129.164, lo que supone un aumento del 28,6% respecto al mismo período del 2021 que ascendía a 100.416 mujeres.



**Accidentes In Itinere. Asalariados. Gravedad y sexo. Datos nacionales.**

**GRAVEDAD DE LA LESIÓN.**

Según la **gravedad** de los accidentes in itinere ocurridos durante este período;

Los accidentes **leves** ascienden a 54.900, lo que supone un aumento del 6,4% respecto al mismo período del año anterior (51.607).

Los accidentes **graves** ascienden a 626 durante este período frente a los 560 del año 2021, lo que supone un aumento del 11,8%.

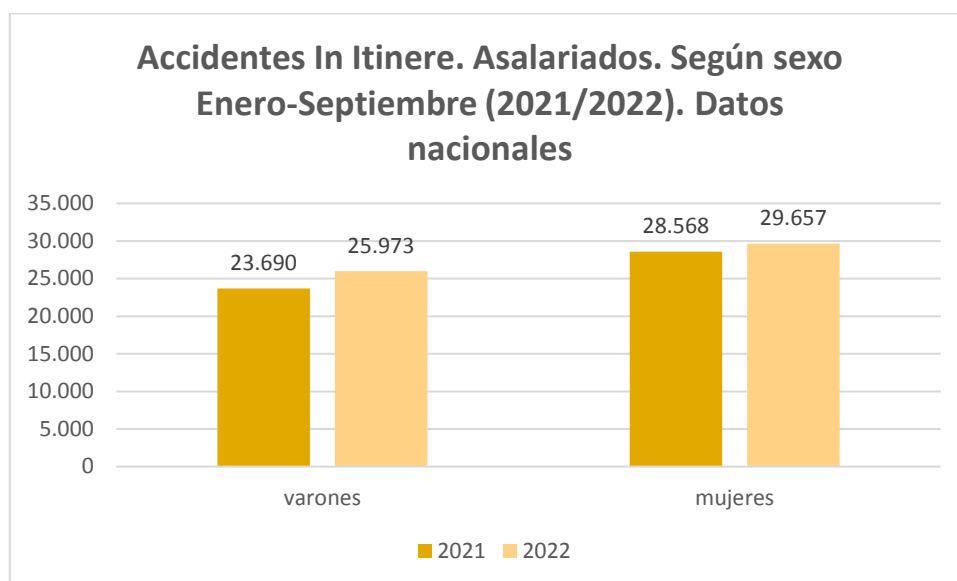
Los accidentes **mortales** contabilizados ascienden a 104, frente a los 91 accidentes del mismo período del pasado ejercicio, lo que supone un aumento del 14,3%.

**SEXO.**

Según el **sexo** de los trabajadores accidentados in itinere:

El número de varones accidentados asciende a 25.973, lo que supone un aumento del 9,6% respecto al mismo periodo del año anterior (23.690).

El número de mujeres accidentadas asciende a 29.657, lo que supone un aumento del 3,8% respecto al mismo periodo en 2021 que ascendía a 28.568 mujeres.



**Accidentes en jornada de trabajo. Trabajadores cuenta propia. Datos nacionales.**

**GRAVEDAD DE LA LESIÓN.**

Según la **gravedad** de los accidentes de trabajo ocurridos en el año 2022 durante este período: Los **accidentes leves** ascienden a 23.804, lo que supone un aumento del 2,9% respecto al mismo período del año anterior (23.140).

Los **accidentes graves** experimentan una disminución respecto al periodo anterior, siendo durante este período del 2022 un total de 505 accidentes, lo que supone un descenso del 5,3% respecto al mismo período en 2021 (533).

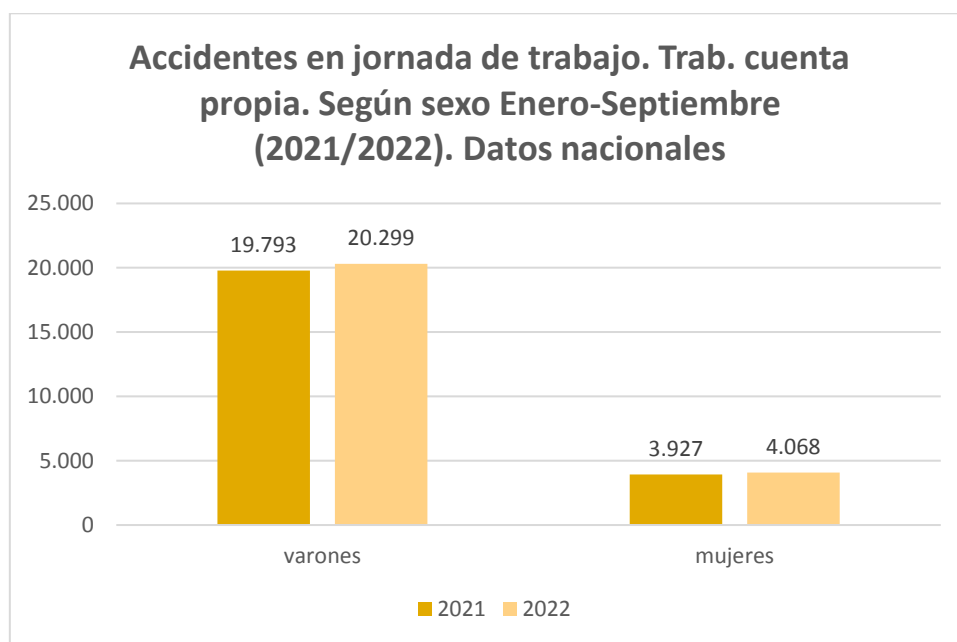
Los **accidentes mortales** contabilizados son de 58, con un incremento del 23,4% respecto al año anterior que ascendieron a 47 accidentes mortales contabilizados.

**SEXO.**

Según el **sexo** de los trabajadores accidentados en jornada de trabajo;

El número de **varones** accidentados asciende a 20.299, lo que supone un aumento del 2,6% respecto al mismo periodo del año anterior que ascendían 19.793.

El número de **mujeres** accidentadas asciende a 4.068, lo que supone un aumento del 3,6% respecto al mismo período del 2021 que ascendía a 3.927 mujeres.



**Accidentes In Itinere. Trabajadores cuenta propia. Gravedad y sexo. Datos nacionales.**

**GRAVEDAD DE LA LESIÓN.**

Según la **gravedad** de los accidentes in itinere ocurridos durante este período;

Los **accidentes leves** ascienden a 1.657, lo que supone un aumento del 1,7% respecto al mismo período del año anterior (1.630).

Los **accidentes graves** ascienden a 41 durante este período frente a los 61 del año 2021, lo que supone un descenso del 32,8 %.

**Accidentes mortales:** Se contabilizan durante este período 5 accidentes mortales frente a 6 accidentes mortales en el mismo período del 2021.

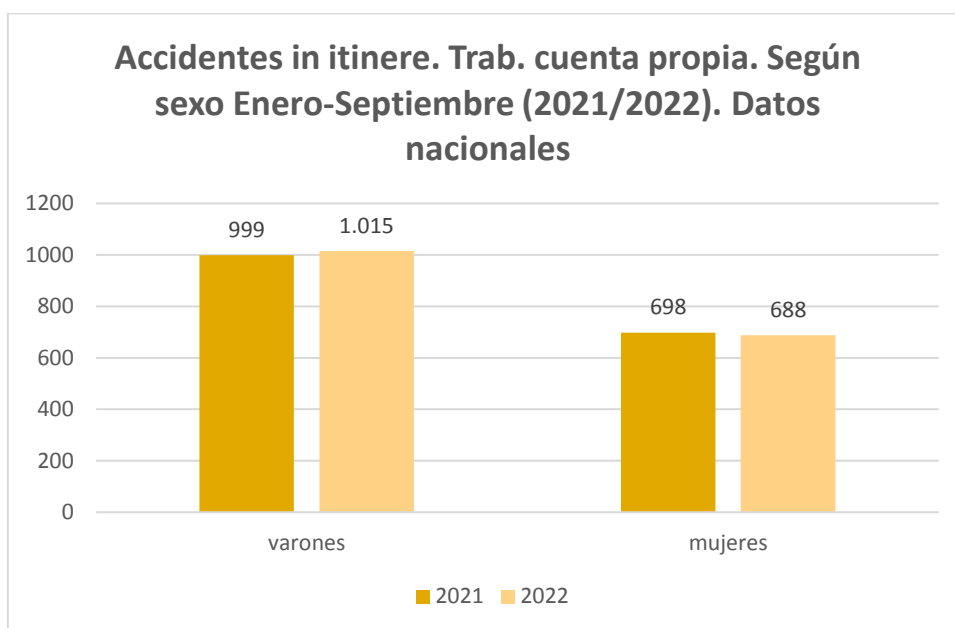
**SEXO.**

Según el **sexo** de los trabajadores accidentados in itinere:

El número de **varones** accidentados asciende a 1.015, lo que supone un aumento del 1,6% respecto al mismo periodo del año anterior (999).

El número de **mujeres** accidentadas asciende a 688, lo que supone un descenso del 1,4% respecto al mismo periodo en 2021 que ascendía a 698 mujeres.





## COMUNITAT VALENCIANA

### ACCIDENTES DE TRABAJO CON BAJA EN LA COMUNITAT VALENCIANA, EN JORNADA E IN ITINERE DE ASALARIADOS Y CUENTA PROPIA.

#### Valores Absolutos.

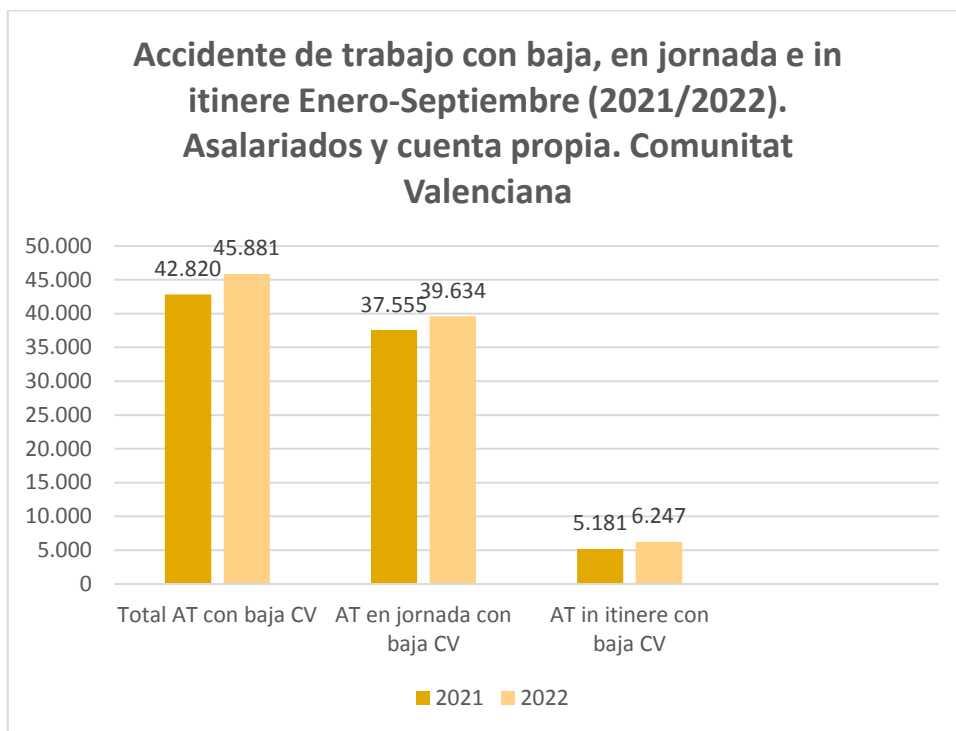
Los **accidentes de trabajo con baja en la Comunitat Valenciana, en jornada e in itinere de asalariados y cuenta propia** durante este período ascienden a un total de 45.881, lo que supone un aumento respecto del mismo período del 2021 (42.820) de 7,15%.

#### ACCIDENTES EN JORNADA DE TRABAJO. Comunitat Valenciana

El total de **accidentes en jornada** asciende a 39.634 frente a 37.555 del período anterior, con un aumento del 5,54%.

#### ACCIDENTES IN ITINERE. Comunitat Valenciana

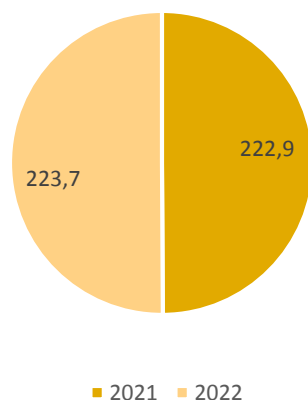
Los **accidentes in itinere** ascienden a 6.247 frente a los 5.265 del periodo anterior, lo que supone un aumento del 18,66%.



**Índice de incidencia mensual de accidentes de trabajo con baja. Datos Comunitat Valenciana**

El índice de incidencia de accidentes de trabajo con baja (asalariados y trabajadores cuenta ajena) en jornada de trabajo en la **Comunitat Valenciana** durante el período de enero a septiembre de 2022 asciende a 222,9 con un descenso del 0,36% respecto del índice de incidencia del mismo período en el ejercicio 2021 que ascendía 223,7.

**Índice de incidencia de accidentes de trabajo con baja en jornada de trabajo en la Comunitat Valenciana. Enero-Septiembre (2021-2022)**



**ACCIDENTES DE TRABAJO CON BAJA EN LA COMUNITAT VALENCIANA, EN JORNADA E IN ITINERE. ASALARIADOS.**

**Valores absolutos.**

Los **accidentes de trabajo con baja en la Comunitat Valenciana, en jornada e in itinere** correspondientes a **trabajadores asalariados** hasta septiembre 2022 ascienden a un total de 43.067, lo que supone un descenso respecto del mismo período del 2021 (39.966) de 7,76%.

**ACCIDENTES EN JORNADA. Asalariados.**

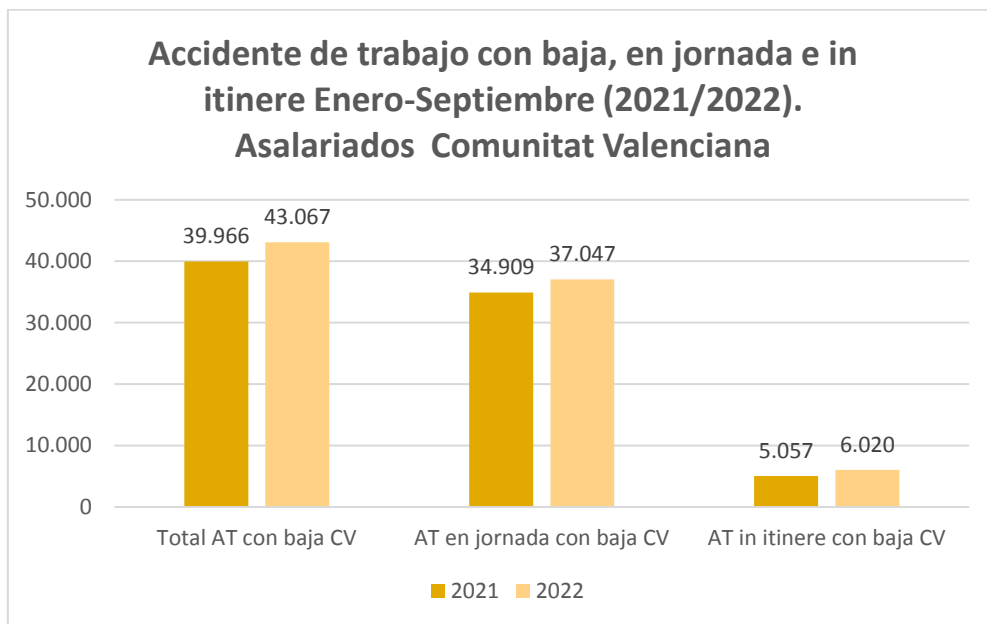
El total de **accidentes en jornada** asciende a 37.047 frente a 34.909 del período anterior, con un descenso del 6,13%.

**Índice de incidencia mensual de accidentes de trabajo con baja de asalariados. Comunitat Valenciana.**

El **índice de incidencia de accidentes de trabajo con baja de asalariados** en jornada de trabajo en la **Comunitat Valenciana** durante el período de enero a septiembre de 2022 asciende a 255,5 con un aumento del 0,12% respecto del índice de incidencia del mismo período en el ejercicio 2021 que ascendía 255,2.

**ACCIDENTES IN ITINERE. Asalariados.**

Los **accidentes in itinere** ascienden a 6.020 frente a los 5.057 del período anterior, lo que supone un aumento del 19,05%.



**ACCIDENTES DE TRABAJO CON BAJA EN LA COMUNITAT VALENCIANA, EN JORNADA E IN ITINERE. TRABAJADORES CUENTA PROPIA.**

**Valores absolutos.**

Los **accidentes de trabajo con baja en la Comunitat Valenciana, en jornada e in itinere** correspondientes a trabajadores cuenta propia hasta septiembre 2022 ascienden a un total de 2.814, lo que supone un descenso respecto del mismo período del 2021 (2.854) de 1,41%.

**ACCIDENTES EN JORNADA. Trabajadores cuenta propia.**

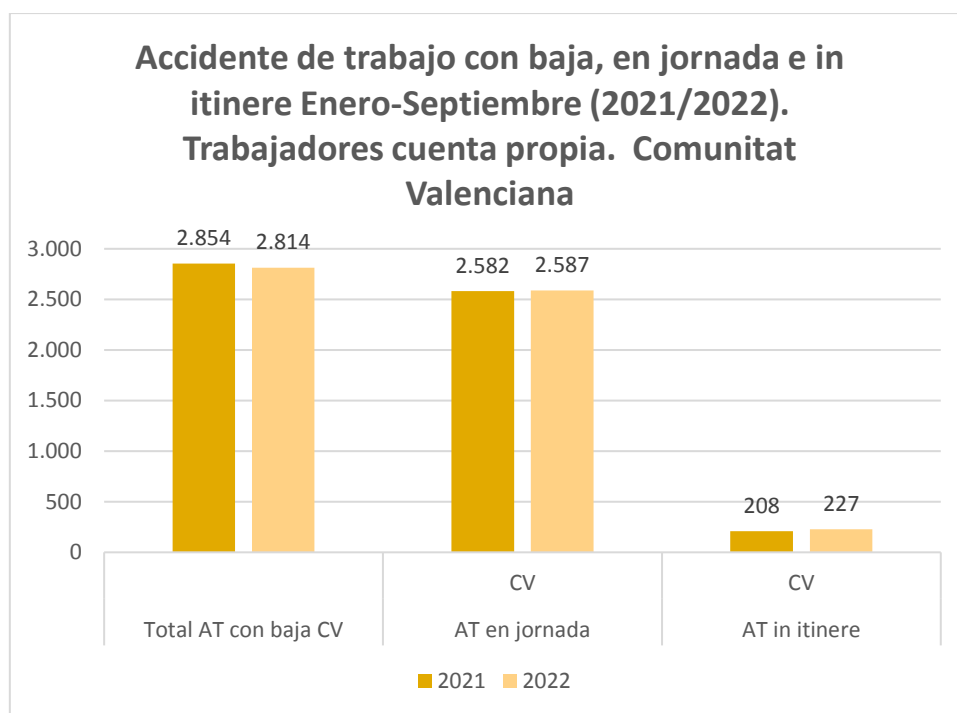
El total de **accidentes en jornada** asciende a 2.587 frente a 2.646 del período anterior, con un descenso del 2,23%.

**Índice de incidencia de accidentes de trabajo con baja de trabajadores cuenta propia. Comunitat Valenciana.**

El índice de incidencia de accidentes de trabajo con baja de trabajadores cuenta propia en jornada de trabajo en la **Comunitat Valenciana** durante el período de enero a septiembre de 2022 asciende a 80,5 con un descenso del 3,48% respecto del índice de incidencia del mismo período en el ejercicio 2021 que ascendía 83,4%.

**ACCIDENTES IN ITINERE. Trabajadores cuenta propia.**

Los **accidentes in itinere** ascienden a 227 frente a los 208 del período anterior, lo que supone un aumento del 9,14%.



## PROVINCIAS DE CASTELLÓN, VALENCIA Y ALICANTE

### PROVINCIA DE CASTELLÓN

#### Valores absolutos

Los **accidentes de trabajo con baja, en jornada e in itinere (trabajadores asalariados y cuenta propia) en la provincia de Castellón** ascienden a un total de 6.801, lo que supone un aumento respecto del mismo período del 2021 (6.394) del 6,37%.

#### ACCIDENTES EN JORNADA. Trabajadores asalariados y cuenta propia.

El total de **accidentes en jornada** asciende a 6.171 frente a 5.796 accidentes del año anterior con un aumento del 6,47%.

#### ACCIDENTES EN JORNADA. Trabajadores asalariados.

El total de **accidentes en jornada** asciende a 5.832 frente a 5.796 accidentes del año anterior con un aumento del 0,63%.

#### ACCIDENTES EN JORNADA. Trabajadores cuenta propia.

El total de **accidentes en jornada** asciende a 339 frente a 345 accidentes del año anterior con un descenso del 1,74%.

#### ACCIDENTES IN ITINERE. Trabajadores asalariados y cuenta propia.

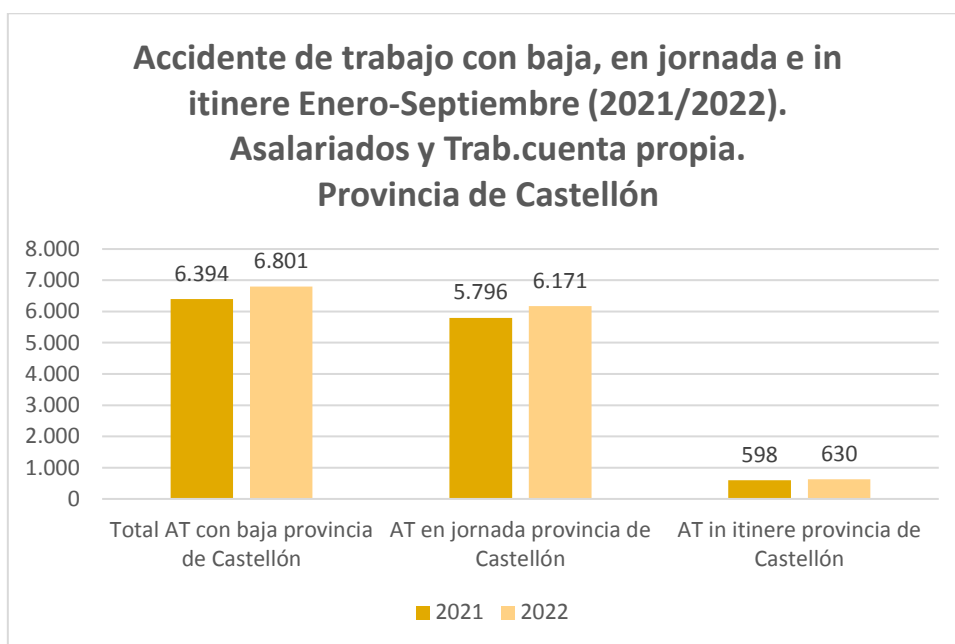
Los **accidentes in itinere** ascienden a 630 frente a los 598 del periodo anterior, lo que supone un aumento del 5,36%.

#### ACCIDENTES IN ITINERE. Trabajadores asalariados

Los **accidentes in itinere** ascienden a 604 frente a los 578 del periodo anterior, lo que supone un aumento del 4,5%.

#### ACCIDENTES IN ITINERE. Trabajadores cuenta propia.

Los **accidentes in itinere** ascienden a 26 frente a los 20 del periodo anterior.



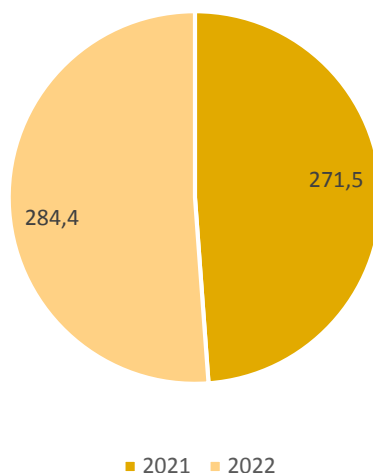
**Índice de incidencia mensual de accidentes de trabajo con baja. Provincia de Castellón.**

**El índice de incidencia de accidente de trabajo con baja (asalariados y trabajadores cuenta propia) en jornada de trabajo en la provincia de Castellón durante el período de enero a septiembre de 2022 asciende a 284,4 con un aumento del 2,56% respecto del índice de incidencia del mismo período en el ejercicio 2021 que ascendía a 277,3.**

**El índice de incidencia de accidente de trabajo con baja de asalariados en jornada de trabajo en la provincia de Castellón durante el período de enero a junio de 2022 asciende a 323 con un aumento del 2,48% respecto del índice de incidencia del mismo período en el ejercicio 2021 que ascendía a 315,2.**

**El índice de incidencia de accidente de trabajo con baja de trabajadores cuenta propia en jornada de trabajo en la provincia de Castellón durante el período de enero a septiembre de 2022 asciende a 93,0 con un descenso del 2,72% respecto del índice de incidencia del mismo período en el ejercicio 2021 que ascendía a 95,6.**

**Indice de incidencia Enero-septiembre (2021-2022) accidentes con baja en jornada de trabajo.  
Provincia de Castellón**



**PROVINCIA DE VALENCIA**

**Valores absolutos.**

Los **accidentes de trabajo con baja, en jornada e in itinere (trabajadores asalariados y cuenta propia) en la provincia de Valencia** ascienden a un total de 25.033 lo que supone un aumento respecto del mismo período del 2021 (23.400) del 6,98%.

**ACCIDENTES EN JORNADA. Trabajadores asalariados y cuenta propia.**

El total de **accidentes en jornada** asciende a 21.419 frente a 20.364 del periodo anterior, con un aumento del 5,18%.

**ACCIDENTES EN JORNADA. Trabajadores asalariados.**

El total de **accidentes en jornada** asciende a 20.039 frente a 19.017 accidentes del año anterior con un aumento del 5,38%.



**ACCIDENTES EN JORNADA. Trabajadores cuenta propia.**

El total de **accidentes en jornada** asciende a 1.380 frente a 1.347 accidentes del año anterior con un aumento del 2,45%.

**ACCIDENTES IN ITINERE. Trabajadores asalariados y cuenta propia.**

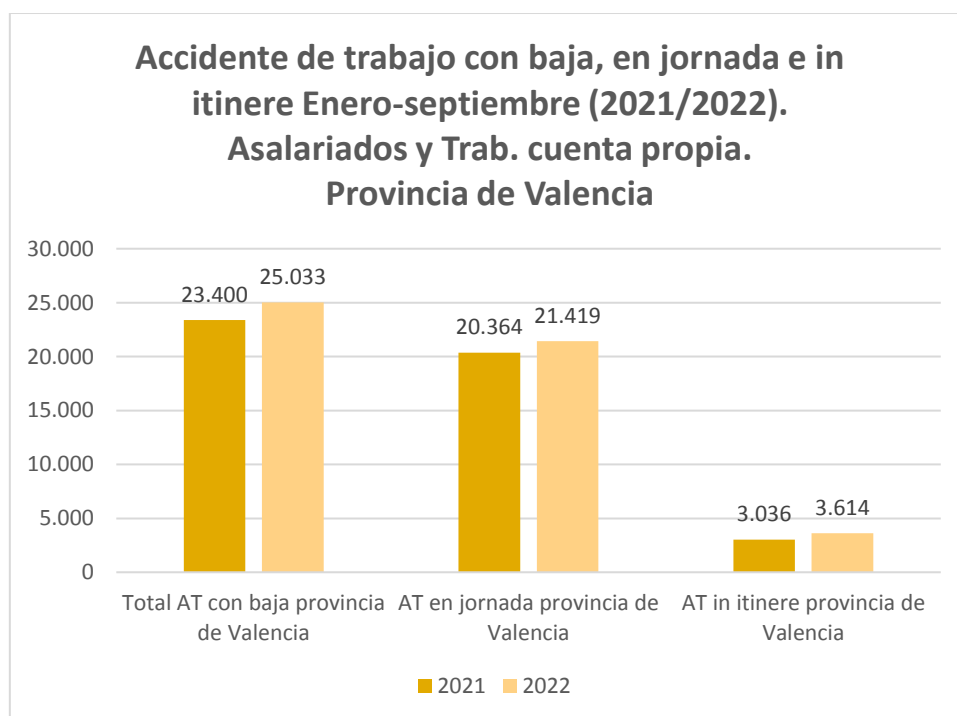
Los **accidentes in itinere** ascienden a 3.614 frente a los 3.036 del mismo periodo del año anterior, lo que supone un aumento del 19,04%.

**ACCIDENTES IN ITINERE. Trabajadores asalariados.**

Los **accidentes in itinere** ascienden a 3.493 frente a los 2.917 del periodo anterior, lo que supone un aumento del 19,75%.

**ACCIDENTES IN ITINERE. Trabajadores cuenta propia.**

Los **accidentes in itinere** ascienden a 121 frente a los 119 del periodo anterior.

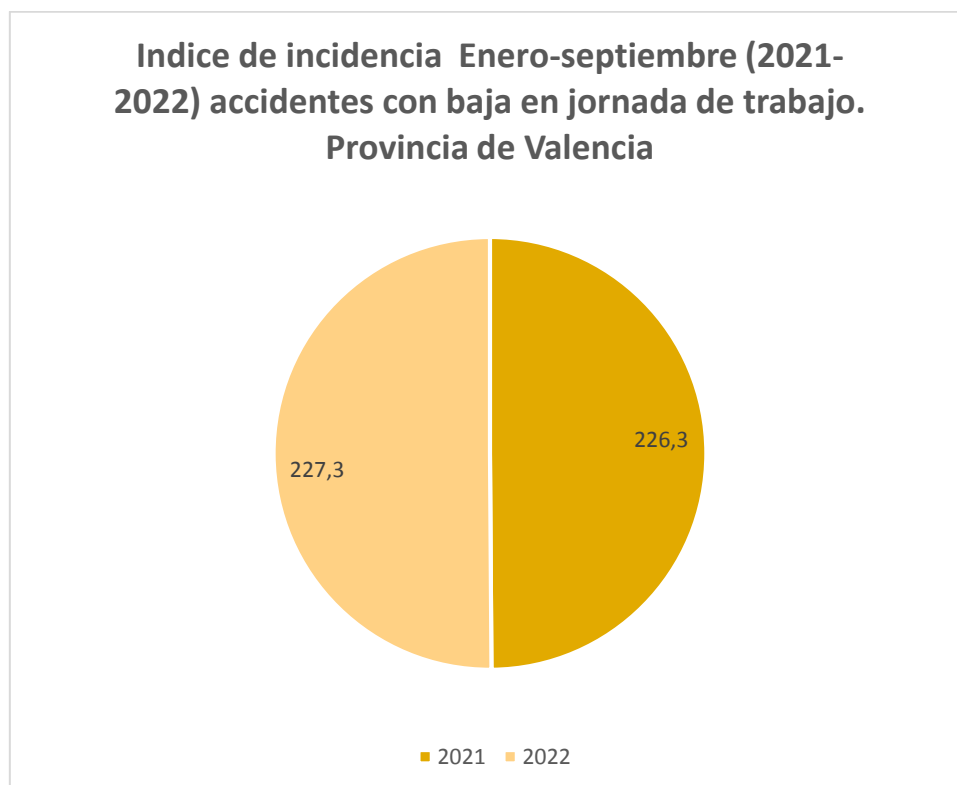


**Índice de incidencia mensual de accidente de trabajo con baja. Provincia de Valencia.**

El **índice de incidencia de accidente de trabajo con baja (asalariados y trabajadores cuenta propia)** en jornada de trabajo en la provincia de **Valencia** durante el período de enero a septiembre de 2022 asciende a 227,3 con un aumento del 0,45% respecto del índice de incidencia del mismo período en el ejercicio 2021 que ascendía a 226,3.

El **índice de incidencia de accidente de trabajo con baja de asalariados** en jornada de trabajo en la provincia de **Valencia** durante el período de enero a septiembre de 2022 asciende a 256,7 con un descenso del 0,16% respecto del índice de incidencia del mismo período en el ejercicio 2021 que ascendía a 257,1.

El **índice de incidencia de accidente de trabajo con baja de trabajadores cuenta propia** en jornada de trabajo en la provincia de **Valencia** durante el período de enero a junio de 2022 asciende a 85,3 con un aumento del 1,31% respecto del índice de incidencia del mismo período en el ejercicio 2021 que ascendía a 84,2.



## PROVINCIA DE ALICANTE

### Valores absolutos.

Los **accidentes de trabajo con baja, en jornada e in itinere (trabajadores asalariados y cuenta propia) en la provincia de Alicante** ascienden a un total de 14.047, lo que supone un aumento respecto del mismo período del 2021 (13.026) del 7,84%.

### ACCIDENTES EN JORNADA. Trabajadores asalariados y cuenta propia.

El total de **accidentes en jornada** asciende a 12.044 frente a 11.395 del periodo anterior, con un aumento del 5,70 %.

### ACCIDENTES EN JORNADA. Trabajadores asalariados.

El total de **accidentes en jornada** asciende a 11.176 frente a 10.441 accidentes del año anterior con un aumento del 7,04%.

### ACCIDENTES EN JORNADA. Trabajadores cuenta propia.

El total de **accidentes en jornada** asciende a 868 frente a 954 accidentes del año anterior con un descenso del 9,02%.

### ACCIDENTES IN ITINERE. Trabajadores asalariados y cuenta propia.

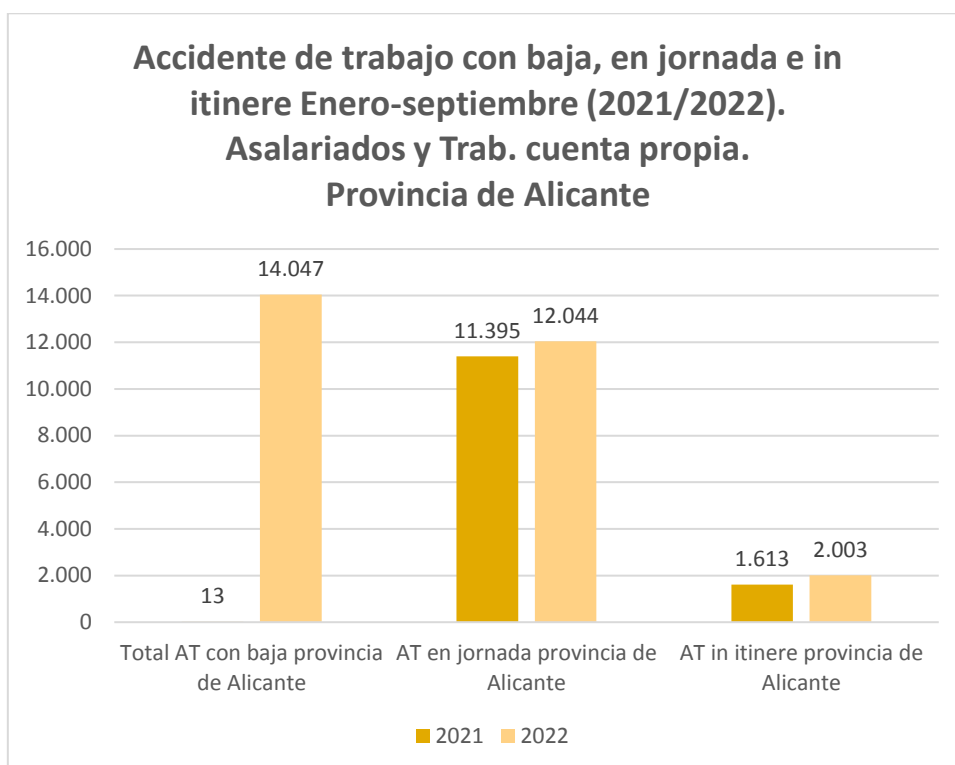
Los **accidentes in itinere** ascienden a 2.003, lo que supone un aumento del 22,81% respecto al mismo periodo del año anterior (1.631).

### ACCIDENTES IN ITINERE. Trabajadores asalariados.

Los **accidentes in itinere** ascienden a 1.923 frente a los 1.562 del periodo anterior, lo que supone un aumento del 23,12%

### ACCIDENTES IN ITINERE. Trabajadores cuenta propia.

Los **accidentes in itinere** ascienden a 80 frente a los 69 del periodo anterior, lo que supone un aumento del 15,95%.



**Índice de incidencia mensual de accidente de trabajo con baja. Provincia de Alicante.**

**El índice de incidencia de accidente de trabajo con baja (asalariados y trabajadores cuenta propia) en jornada de trabajo en la provincia de Alicante durante el período de enero a septiembre de 2022 asciende a 196,8 con un descenso del 0,51% respecto del índice de incidencia del mismo período en el ejercicio 2021 que ascendía a 197,8.**

**El índice de incidencia de accidente de trabajo con baja de asalariados en jornada de trabajo en la provincia de Alicante durante el período de enero a septiembre de 2022 asciende a 228,6 con un descenso del 0,35% respecto del índice de incidencia del mismo período en el ejercicio 2021 que ascendía a 229,4.**

**El índice de incidencia de accidente de trabajo con baja de trabajadores cuenta propia en jornada de trabajo en la provincia de Alicante durante el período de enero a septiembre de 2022 asciende a 70,4 con un descenso 10,6% del respecto del índice de incidencia del mismo período en el ejercicio 2021 que ascendía a 78,8.**

**Indice de incidencia. Enero-septiembre (2021-  
2022) accidentes con baja en jornada de trabajo.  
Provincia de Alicante**

